

VII sesja Sejmiku Województwa Podkarpackiego VI kadencji odbędzie się w dniu **29 kwietnia 2019 roku (poniedziałek) o godzinie 12⁰⁰** w sali audytorijnej Urzędu Marszałkowskiego Województwa Podkarpackiego przy al. Łukasza Ciepłińskiego 4 w Rzeszowie.

Porządek obrad przewiduje:

1. Otwarcie sesji.
2. Przyjęcie protokołu VI sesji Sejmiku Województwa Podkarpackiego.
3. Podjęcie uchwały w sprawie udzielenia pomocy finansowej dla Powiatu Dębickiego na realizację inwestycji pn. „Budowa łącznika od węzła autostrady A4 Dębica – Wschód do DK4 i DW 985 (Zawada – Pustynia)”.
4. Podjęcie uchwały w sprawie udzielenia pomocy finansowej dla Partnerów Projektu PSIP na realizację inwestycji pn. „Podkarpacki System Informacji Przestrzennej (PSIP)”.
5. Podjęcie uchwały w sprawie zmiany uchwały nr LV/906/18 z dnia 25 czerwca 2018 r. w sprawie wyrażenia zgody na podwyższenie kapitału zakładowego Spółki „Uzdrowisko Horyniec” Spółka z ograniczoną odpowiedzialnością w latach 2018-2020 oraz zmiany uchwały nr XXII/392/16 z dnia 25 kwietnia 2016 r. w sprawie wyrażenia zgody na podwyższenie kapitału zakładowego Spółki „Uzdrowisko Horyniec” Spółka z ograniczoną odpowiedzialnością.
6. Podjęcie uchwały w sprawie zmian w budżecie Województwa Podkarpackiego na 2019 rok.
7. Podjęcie uchwały w sprawie zmian w Wieloletniej Prognozie Finansowej Województwa Podkarpackiego na lata 2019 – 2042.
8. Podjęcie uchwały w sprawie ustalenia maksymalnej wysokości pożyczki udzielanej w roku budżetowym 2019.
9. Podjęcie uchwały w sprawie wyrażenia woli podjęcia współpracy międzyregionalnej między Województwem Podkarpackim (Rzeczpospolita Polska) a Województwem Maramuresz (Rumunia).
10. Podjęcie uchwały w sprawie wyrażenia woli przystąpienia do realizacji projektu pn. „English4You” przez Województwo Podkarpackie/Podkarpackie Centrum Edukacji Nauczycieli w Rzeszowie w ramach Regionalnego Programu Operacyjnego Województwa Podkarpackiego na lata 2014-2020.
11. Podjęcie uchwały w sprawie wyrażenia woli przystąpienia Województwa Podkarpackiego - Regionalnego Ośrodka Polityki Społecznej w Rzeszowie jako Lidera do realizacji projektu konkursowego: „Działania edukacyjne na rzecz kluczowych pracowników instytucji pomocy i integracji społecznej obejmujące szkolenia z nowych rozwiązań organizacyjno-prawnych w pomocy społecznej” w ramach Programu Operacyjnego Wiedza Edukacja Rozwój.
12. Podjęcie uchwały w sprawie zwrotu darowizny nieruchomości położonej w Jarosławiu.
13. Podjęcie uchwały w sprawie wyrażenia zgody na dokonanie darowizny udziałów w nieruchomościach położonych w Łąncucie na rzecz Powiatu Łąncuckiego.
14. Podjęcie uchwały w sprawie zmian w Statucie Klinicznego Szpitala Wojewódzkiego Nr 2 im. Św. Jadwigi Królowej w Rzeszowie.
15. Podjęcie uchwały w sprawie zmian w Statucie Specjalistycznego Psychiatrycznego Zespołu Opieki Zdrowotnej im. prof. Antoniego Kępińskiego w Jarosławiu.

16. Podjęcie uchwały w sprawie nadania Statutu Wojewódzkiemu Zespołowi Specjalistycznemu w Rzeszowie.
17. Podjęcie uchwały w sprawie przyjęcia oraz ogłoszenia tekstu jednolitego uchwały Sejmiku Województwa Podkarpackiego w sprawie nadania Statutu Wojewódzkiemu Podkarpackiemu Szpitalowi Psychiatrycznemu im. prof. Eugeniusza Brzezickiego w Żurawicy.
18. Podjęcie uchwały w sprawie przyjęcia oraz ogłoszenia tekstu jednolitego uchwały Sejmiku Województwa Podkarpackiego w sprawie nadania Statutu Wojewódzkiemu Szpitalowi Podkarpackiemu im. Jana Pawła II w Krośnie.
19. Podjęcie uchwały w sprawie przyjęcia oraz ogłoszenia tekstu jednolitego uchwały Sejmiku Województwa Podkarpackiego w sprawie nadania Statutu Obwodowi Lecznictwa Kolejowego w Rzeszowie Samodzielnemu Publicznemu Zakładowi Opieki Zdrowotnej.
20. Informacja o sytuacji finansowej podmiotów leczniczych nadzorowanych przez Samorząd Województwa Podkarpackiego za 2018 r.,
21. Analiza sytuacji na rynku pracy w Województwie Podkarpackim w 2018 roku.
22. Sprawozdanie z działalności Wojewódzkiego Urzędu Pracy w Rzeszowie za 2018 rok.
23. Informacja z działalności Samorządowych Kolegiów Odwoławczych w Przemyślu, Rzeszowie, Krośnie i Tarnobrzegu za 2018 r.
24. Informacja z działalności Zarządu Województwa Podkarpackiego w okresie od 12 marca 2019 r. do 10 kwietnia 2019 r.
25. Informacja Zarządu Województwa Podkarpackiego o realizacji uchwał Sejmiku Województwa Podkarpackiego podjętych na VI sesji w dniu 25 marca 2019 r.
26. Interpelacje i zapytania radnych.
27. Wnioski i oświadczenia radnych.
28. Zamknięcie sesji.

**Przewodniczący Sejmiku
Województwa Podkarpackiego**

Jerzy Borcz

UCHWAŁA NR/...../19
SEJMIKU WOJEWÓDZTWA PODKARPACKIEGO
z dnia

w sprawie udzielenia pomocy finansowej dla Powiatu Dębickiego na realizację inwestycji pn. „Budowa łącznika od węzła autostrady A4 Dębica – Wschód do DK4 i DW 985 (Zawada – Pustynia)”.

Na podstawie art. 8a ustawy z dnia 5 czerwca 1998 r. o samorządzie województwa (Dz. U. z 2019 r. poz. 512 t.j.) w związku z art. 220 ust. 1 ustawy z dnia 27 sierpnia 2009 r. o finansach publicznych (Dz. U. 2017 r. poz. 2077)

Sejmik Województwa Podkarpackiego
uchwala, co następuje:

§ 1

Udziela się pomocy finansowej w formie dotacji celowej dla Powiatu Dębickiego w 2019 r. na realizację zadania „**Budowa łącznika od węzła autostrady A4 Dębica – Wschód do DK4 i DW 985 (Zawada – Pustynia)**” w kwocie 1 000 000 zł (słownie: jeden milion złotych).

§ 2

Wykonanie uchwały powierza się Zarządowi Województwa Podkarpackiego.

§ 3

Uchwała wchodzi w życie z dniem podjęcia.

UZASADNIENIE

Przedsięwzięcie pn. „Budowa łączników do węzłów autostradowych w przebiegu dróg samorządowych” znajduje się w Kontrakcie Terytorialnym dla Województwa Podkarpackiego podpisanego w dniu 12 grudnia 2014 r.

Większość łączników do autostrady A4 przebiega w ciągu dróg powiatowych, w związku z powyższym Starostwa Powiatowe przyjęły rolę lidera w realizacji budowy łącznika na swoim terenie.

Starosta Dębicki zwrócił się pismem nr ZDP.3a.423.łącznik_wsch_A4.2.2019, z prośbą o pomoc finansową na realizację zadania „**Budowa łącznika od węzła autostrady A4 Dębica – Wschód do DK4 i DW 985 (Zawada – Pustynia)**”.

Zaawansowanie finansowe realizacji inwestycji (wg. opłaconych faktur i decyzji odszkodowawczych):

63,90% (kwota 6 892 158,01zł z kwoty łącznej 10 787 552,73 zł):

Zaawansowanie rzeczywiste realizacji inwestycji na dzień 08.04.2019r.:

ok 90%.

Planowane zakończenie realizacji inwestycji:

30.04.2019r.

Roboty pozostałe do wykonania:

- przyłączyć do sieci energetycznej oświetlenia ulicznego;
- prace wykończeniowe w zakresie chodników i ciągów pieszo-rowerowych;
- prace porządkowe;
- wykonanie oznakowania poziomego i pionowego dróg;
- część administracyjna związana z zakończeniem robót budowlanych i uzyskaniem wymaganych prawem decyzji.

Przedmiotowa inwestycja została ujęta we wniosku o dofinansowanie jako kilka zadań w tym dwa zadania dotyczące realizacji robót budowlanych. Postępowanie przetargowe dla zadania nr 2 dotyczącego realizacji robót w trybie „zaprojektuj i wybuduj” z uwagi na konieczność opracowania dokumentacji projektowej oraz uzyskanie wymaganych prawem uzgodnień i decyzji administracyjnych zostało przeprowadzone w okresie lipiec-sierpień 2017r. Wykonawca robót wybrany w wyniku przeprowadzonego postępowania przetargowego zaoferował wykonanie przedmiotowego zakresu robót za kwotę blisko 2,5 mln niższą od założonej we wniosku o dofinansowanie.

Postępowanie przetargowe dla zadania nr 1 dotyczącego wykonania robót budowlanych dotyczących budowy skrzyżowania typu rondo drogi wojewódzkiej nr 985 z drogą powiatową nr 1288R oraz przebudowy odcinka drogi powiatowej nr 1288R pomiędzy drogą wojewódzką nr 985, a węzłem autostrady A4 Dębica Wschód zostało przeprowadzone w okresie styczeń-kwiecień 2018r. Wykonawca robót wybrany w wyniku przeprowadzonego postępowania przetargowego zaoferował

wykonanie przedmiotowego zakresu robót za kwotę ponad 2,1 mln wyższą od założonej we wniosku o dofinansowanie. Tak niekorzystne dla Zamawiającego rozstrzygnięcie postępowania przetargowego było spowodowane trudnym do przewidzenia drastycznym wzrostem cen robót i materiałów występującym w sposób gwałtowny od początku 2018 roku.

Pomimo faktu, że suma wartości poszczególnych zadań ujętych we wniosku o dofinansowanie mieści się w założonej kwocie 11 mln złotych to regulamin Regionalnego Programu Operacyjnego Województwa Podkarpackiego nie dopuszcza możliwości przenoszenia kwot pomiędzy poszczególnymi zadaniami. W zaistniałej sytuacji Powiat Dębicki zobligowany jest do pomniejszenia wartości wydatków kwalifikowanych dla zadania nr 2 o kwotę blisko 2,5 mln złotych przy jednoczesnym wymaganym zwiększeniu wkładu własnego (wydatków niekwalifikowanych) dla zadania nr 1 o kwotę 2 127 739,62 zł.

Niniejszy projekt uchwały Sejmiku Województwa Podkarpackiego zakłada udzielenie dotacji w wysokości 1 000 000 zł na realizację przedmiotowego zadania w roku 2019.

- projekt-

UCHWAŁA Nr / / ...
SEJMIKU WOJEWÓDZTWA PODKARPACKIEGO
z dnia 2019 r.

w sprawie udzielenia pomocy finansowej dla Partnerów Projektu PSIP na realizację inwestycji pn. „Podkarpacki System Informacji Przestrzennej (PSIP)”

Na podstawie art. 8a ustawy z dnia 5 czerwca 1998 r. o samorządzie województwa (Dz. U. z 2019 poz. 512 t.j.) w związku z art. 220 ust. 1 ustawy z dnia 27 sierpnia 2009 r. o finansach publicznych (Dz. U. z 2017 r., poz. 2077 t.j. z późn. zm.)

Sejmik Województwa Podkarpackiego w Rzeszowie
uchwala, co następuje:

§ 1

1. Udziela się pomocy finansowej w formie dotacji celowej dla Partnerów Projektu PSIP w 2019 r. na realizację zadania pn. „Podkarpacki System Informacji Przestrzennej (PSIP)” w łącznej kwocie **233.469,52 zł** (słownie: dwieście trzydzieści trzy tysiące czterysta sześćdziesiąt dziewięć złotych 52/100), z tego dla:
 - 1) Powiatu Bieszczadzkiego w kwocie 6.495,16 zł
 - 2) Powiatu Brzozowskiego w kwocie 11.480,71 zł
 - 3) Powiatu Dębickiego w kwocie 21.374,36 zł
 - 4) Powiatu Jarosławskiego w kwocie 17.674,52 zł
 - 5) Powiatu Kolbuszowskiego w kwocie 10.484,20 zł
 - 6) Powiatu Leskiego w kwocie 8.738,27 zł
 - 7) Powiatu Leżajskiego w kwocie 2.847,95 zł
 - 8) Powiatu Lubaczowskiego w kwocie 6.107,19 zł
 - 9) Powiatu Łańcuckiego w kwocie 15.062,64 zł
 - 10) Powiatu Mieleckiego w kwocie 3.808,39 zł
 - 11) Powiatu Niżańskiego w kwocie 13.931,97 zł
 - 12) Powiatu Przemyskiego w kwocie 14.093,36 zł
 - 13) Powiatu Przeworskiego w kwocie 15.187,02 zł
 - 14) Powiatu Ropczycko – Sędziszowskiego w kwocie 15.528,84 zł
 - 15) Powiatu Rzeszowskiego w kwocie 19.373,05 zł
 - 16) Powiatu Sanockiego w kwocie 8.243,02 zł
 - 17) Powiatu Stalowowolskiego w kwocie 11.740,72 zł
 - 18) Powiatu Strzyżowskiego w kwocie 10.283,11 zł
 - 19) Miasta Krosno w kwocie 4.906,21 zł
 - 20) Miasta Przemyśl w kwocie 2.356,82 zł
 - 21) Miasta Rzeszów w kwocie 8.538,92 zł
 - 22) Miasta Tarnobrzeg w kwocie 5.213,09 zł.
2. Szczegółowe zasady udzielenia oraz rozliczenia pomocy finansowej zostaną określone w umowach.

§ 2

Wykonanie uchwały powierza się Zarządowi Województwa Podkarpackiego.

§ 3

Uchwała wchodzi w życie z dniem podjęcia.

Uzasadnienie

do Uchwały Sejmiku Województwa Podkarpackiego w sprawie udzielenia pomocy finansowej dla Partnerów Projektu PSIP na realizację inwestycji pn. „Podkarpacki System Informacji Przestrzennej (PSIP)”.

Pismem znak: PI-XII.44.2.528.2018 z dnia 23 stycznia 2019 r. Instytucja Zarządzająca nałożyła korektę finansową na zadanie „Zarządzanie projektem - Inżynier Kontraktu” w wyniku stwierdzenia podczas weryfikacji zamówienia publicznego pn. „Świadczenie kompleksowych usług Inżyniera Kontraktu dla Projektu Podkarpacki System Informacji Przestrzennej (PSIP) realizowanego w ramach RPO WP na lata 2014-2020” naruszenia art. 24 ust. 1 pkt 12 ustawy Prawo zamówień publicznych polegającego na wyborze oferty złożonej przez wykonawcę w odniesieniu do którego nie potwierdzono braku podstaw wykluczenia z postępowania. Instytucja Zarządzająca stwierdziła brak w dokumentach przetargowych informacji z Krajowego Rejestru Karnego w stosunku do dwóch członków Rady Nadzorczej. W związku z tym stwierdziła fakt, że Zamawiający nie dokonał oceny w zakresie braku podstaw do wykluczenia Wykonawcy w oparciu o rzeczony dokument, a tym samym wybrał wykonawcę nie mając wiedzy, czy ten nie podlegał w dniu złożenia oferty wykluczeniu z postępowania. Wysokość korekty finansowej określono na poziomie 10% wartości wydatków kwalifikowanych z wniosku o dofinansowanie. Wartość wydatków kwalifikowanych w ramach zadania według danych z aktualnego wniosku o dofinansowanie wynosi 4.088.000,00 zł przy poziomie dofinansowania 87,33 %, co oznacza że pomniejszenie będące wynikiem korekty wyniosło 408.800,00 zł w odniesieniu do wydatków kwalifikowanych i 357.005,04 zł w odniesieniu do dofinansowania EFFR.

Beneficjent (Lider Projektu) zwrócił się do Instytucji Zarządzającej z prośbą o zrewidowanie stanowiska w sprawie nałożonej korekty podnosząc m. in. argumenty, że wykonawca, pod rygorem odpowiedzialności karnej oświadczył, że nie podlega wykluczeniu, ponadto wykazał się stosownymi dokumentami potwierdzającymi ww. fakt oraz, że był to jedyny wykonawca, który złożył ofertę, więc nie było możliwości wyboru innej, korzystniejszej oferty, a tym samym nie mogło być mowy o wydatkowaniu środków większych, aniżeli byłoby to realnie możliwe w przetargu, w rezultacie nie mogło powodować uszczerplenia budżetu UE. Beneficjent poinformował również, że przedmiotowe postępowanie było ponawiane, więc Zamawiającemu zależało na niezaburzonej i terminowej realizacji projektu. Zaburzenie to mogłoby wpłynąć na cele postawione przez IZ RPO dotyczące

zaawansowania finansowego projektu, które miało wpływ na ubieganie się o środki z Krajowej Rezerwy Wykonania, a złożona oferta została zbadana wnikliwie pod względem wartości merytorycznej i gotowości świadczenia usług Inżyniera Kontraktu.

Niestety Instytucja Zarządzająca po przeanalizowaniu złożonych wyjaśnień podtrzymała swoje stanowisko i utrzymała wysokość korekty na poziomie 10%, pomimo tego, że za podobne uchybienia taryfikator przewiduje możliwość obniżenia wysokości nałożonej korekty do poziomu 5%.

W związku z zaistniałą sytuacją, mając na względzie, że to Urząd Marszałkowski Województwa Podkarpackiego, jako Lider Projektu w imieniu swoim i 22 Partnerów Projektu procedował postępowanie na wybór Inżyniera Kontraktu oraz, że rzeczony uchybienie powstało w Urzędzie Marszałkowskim Województwa Podkarpackiego, zasadnym będzie przyjęcie ciężaru korekty przez Lidera, co w montażu finansowym przekładało się będzie na udzielenie pomocy finansowej Partnerom w wysokości rekompensującej wysokość korekty w części im przypisanej.

Podkreślić należy, że Projekt PSIP ma na celu poprawę konkurencyjności regionu poprzez utworzenie regionalnej (wojewódzkiej), otwartej, cyfrowej platformy, integrującej zasoby informacyjne o charakterze przestrzennym, w celu ich publikacji oraz świadczenia związanych z nimi e-usług. System informacji przestrzennej umożliwi ponadto zarządzanie tymi danymi, przetwarzaniem i udostępnianiem ich w formie zintegrowanej zarówno społeczeństwu jak i instytucjom publicznym. Projekt realizowany jest na terenie województwa podkarpackiego. Liderem jest Województwo Podkarpackie, a Partnerami 22 JST: powiaty oraz miasta na prawach powiatu, w tym Powiat Sanocki.

UCHWAŁA NR .../.../...
SEJMIKU WOJEWÓDZTWA PODKARPACKIEGO

z dnia kwietnia 2019 r.

**w sprawie zmiany uchwały nr LV/906/18 z dnia 25 czerwca 2018 r.
w sprawie wyrażenia zgody na podwyższenie kapitału zakładowego Spółki
„Uzdrowisko Horyniec” Spółka z ograniczoną odpowiedzialnością w latach
2018-2020 oraz zmiany uchwały nr XXII/392/16 z dnia 25 kwietnia 2016 r.
w sprawie wyrażenia zgody na podwyższenie kapitału zakładowego Spółki
„Uzdrowisko Horyniec” Spółka z ograniczoną odpowiedzialnością.**

Na podstawie art. 18 pkt. 19 lit. e ustawy z dnia 5 czerwca 1998 r. o samorządzie województwa (t. j. Dz. U. z 2019 r. poz. 512).

Sejmik Województwa Podkarpackiego
uchwala, co następuje:

§ 1

§ 1 uchwały nr LV/906/18 z dnia 25 czerwca 2018 r. w sprawie wyrażenia zgody na podwyższenie kapitału zakładowego Spółki „Uzdrowisko Horyniec” Spółka z ograniczoną odpowiedzialnością w latach 2018-2020 oraz zmiany uchwały nr XXII/392/16 z dnia 25 kwietnia 2016 r. w sprawie wyrażenia zgody na podwyższenie kapitału zakładowego Spółki „Uzdrowisko Horyniec” Spółka z ograniczoną odpowiedzialnością otrzymuje brzmienie:

„§ 1. Wyraża się zgodę na podwyższenie kapitału zakładowego Spółki „Uzdrowisko Horyniec” Spółka z ograniczoną odpowiedzialnością o kwotę 21 125 000,00 zł (słownie: dwadzieścia jeden milionów sto dwadzieścia pięć tysięcy złotych) poprzez objęcie 42 250 udziałów przez Województwo Podkarpackie o cenie nominalnej 500,00 zł (słownie: pięćset złotych) każdy, za kwotę 21 125 000,00 zł (słownie: dwadzieścia jeden milionów sto dwadzieścia pięć tysięcy złotych) w następujących etapach:

- 1) w 2018 roku – 8 500 udziałów za kwotę 4 250 000,00 zł (słownie: cztery miliony dwieście pięćdziesiąt tysięcy złotych),

- 2) w 2019 roku – 21 950 udziałów za kwotę 10 975 000,00 zł (słownie: dziesięć milionów dziewięćset siedemdziesiąt pięć tysięcy złotych),
- 3) w 2020 roku – 11 800 udziałów za kwotę 5 900 000,00 zł (słownie: pięć milionów dziewięćset tysięcy złotych).”.

§ 2

Wykonanie uchwały powierza się Zarządowi Województwa Podkarpackiego.

§ 3

Uchwała wchodzi w życie z dniem podjęcia.

Uzasadnienie:

Sejmik Województwa Podkarpackiego w uchwale nr LV/906/18 z dnia 25 czerwca 2018 r. w sprawie wyrażenia zgody na podwyższenie kapitału zakładowego Spółki „Uzdrowisko Horyniec” Spółka z ograniczoną odpowiedzialnością w latach 2018-2020 oraz zmiany uchwały nr XXII/392/16 z dnia 25 kwietnia 2016 r. w sprawie wyrażenia zgody na podwyższenie kapitału zakładowego Spółki „Uzdrowisko Horyniec” Spółka z ograniczoną odpowiedzialnością wyraził zgodę na podwyższenie kapitału zakładowego Spółki „Uzdrowisko Horyniec” Sp. z o.o. o kwotę 21 125 000,00 zł w następujących etapach:

- 1) w 2018 roku – o kwotę 7 000 000,00 zł,
- 2) w 2019 roku – o kwotę 8 225 000,00 zł,
- 3) w 2020 roku – o kwotę 5 900 000,00 zł.

Jednocześnie uchwałą nr LV/910/18 Sejmik Województwa Podkarpackiego dokonał zmian w Wieloletniej Prognozie Finansowej Województwa Podkarpackiego poprzez ujęcie w wykazie przedsięwzięć wyżej wymienionych kwot podwyższenia kapitału zakładowego Spółki „Uzdrowisko Horyniec” Sp. z o.o.

Do końca 2018 roku Województwo Podkarpackie udzieliło dokapitalizowania Spółce w kwocie 4 250 000,00 zł, gdyż zgodnie z obowiązującą ówczasie opinią Prezesa Urzędu Ochrony Konkurencji i Konsumentów z 23 lutego 2017 roku Województwo Podkarpackie mogło podwyższyć kapitał zakładowy Spółki maksymalnie o kwotę 10 430 000,00 zł. W 2017 roku Województwo Podkarpackie podwyższyło kapitał zakładowy Spółki o kwotę 6 180 000,00 zł. Zatem można było w 2018 roku udzielić dokapitalizowania maksymalnie w kwocie 4 250 000,00 zł.

Ponieważ w Wieloletniej Prognozie Finansowej Województwa Podkarpackiego zaplanowane kwoty wydatków w latach 2018-2020 przekraczały dozwolony limit wsparcia Spółki, Województwo Podkarpackie zwróciło się z wnioskiem o ponowną opinię do Prezesa UOKiK oraz przedłożyło zaktualizowany Test Prywatnego Inwestora obejmujący dodatkowe dokapitalizowanie Spółki w kwocie 21 125 000,00

zł. W dniu 26 lutego 2019 roku Prezes UOKiK w przesłanej opinii potwierdził, że planowane w latach 2018-2020 podwyższenie kapitału zakładowego Spółki spełnia Test Prywatnego Inwestora i nie stanowi pomocy publicznej w rozumieniu art. 107 ust. 1 TFUE.

W związku z powyższym celowe jest zwiększenie planu wydatków w 2019 roku o kwotę 2 750 000,00 zł, która umożliwi sfinansowanie inwestycji Spółki zgodnie z przyjętym i realizowanym *5-letnim planem rozwoju Spółki*.

**UCHWAŁA NR / /19
SEJMIKU WOJEWÓDZTWA PODKARPACKIEGO
z dnia 2019 r.**

w sprawie zmian w budżecie Województwa Podkarpackiego na 2019 r.

Na podstawie art. 18 pkt 6 i art. 61 ustawy z dnia 5 czerwca 1998 r. o samorządzie województwa (Dz.U. z 2019 r. poz. 512 t.j.), art. 211 i art. 212 ustawy z dnia 27 sierpnia 2009 r. o finansach publicznych (Dz. U. z 2017 r. poz. 2077 z późn. zm.) oraz Uchwały Nr IV/57/19 Sejmiku Województwa Podkarpackiego z dnia 28 stycznia 2019 r. w sprawie budżetu Województwa Podkarpackiego na 2019 r.

**Sejmik Województwa Podkarpackiego
uchwala, co następuje:**

§ 1

1. **Zmniejsza się plan dochodów** bieżących budżetu Województwa Podkarpackiego na 2019 r. w dziale 758 – Różne rozliczenia w rozdziale 75864 – Regionalne Programy Operacyjne 2014-2020 finansowane z udziałem środków Europejskiego Funduszu Społecznego z tytułu dotacji celowej z budżetu państwa na współfinansowanie projektów własnych i realizowanych przez beneficjentów w ramach Regionalnego Programu Operacyjnego Województwa Podkarpackiego na lata 2014-2020 o kwotę **149.700,-zł.**

2. **Zwiększa się plan dochodów** budżetu Województwa Podkarpackiego na 2019 r. o kwotę **5.961.166,-zł**, w tym:
 - 1) *dochodów bieżących o kwotę 4.409.640,-zł,*
 - 2) *dochodów majątkowych o kwotę 1.551.526,-zł.*

3. W ramach zwiększenia, o którym mowa w ust. 2 zwiększa się plan dochodów:
 - 1) w dziale 600 – Transport i łączność w rozdziale 60002 – Infrastruktura kolejowa z tytułu środków pochodzących z budżetu Unii Europejskiej na realizację projektu pn. „Budowa Podmiejskiej Kolei Aglomeracyjnej - PKA”: budowa zaplecza technicznego w ramach Programu Operacyjnego Infrastruktura i Środowisko na lata 2014-2020 o kwotę **1.134.458,-zł** (dochody majątkowe),

- 2) w dziale 758 – Różne rozliczenia w rozdziale 75864 – Regionalne Programy Operacyjne 2014-2020 finansowane z udziałem środków Europejskiego Funduszu Społecznego o kwotę **1.697.551,-zł** (dochody bieżące), w tym z tytułu:
 - a) środków pochodzących z budżetu Unii Europejskiej na realizację projektów własnych w ramach Regionalnego Programu Operacyjnego Województwa Podkarpackiego na lata 2014-2020 o kwotę 1.547.851,-zł,
 - b) dotacji celowej z budżetu państwa na współfinansowanie projektów własnych w ramach Regionalnego Programu Operacyjnego Województwa Podkarpackiego na lata 2014-2020 o kwotę 149.700,-zł,
- 3) w dziale 801 – Oświata i wychowanie w rozdziale 80146 – Doksztalcanie i doskonalenie nauczycieli na realizację projektu pn.: „Rozwijanie kompetencji kadry dydaktycznej w zakresie doradztwa edukacyjno-zawodowego (makroregion IV)” w ramach Programu Operacyjnego Polska Cyfrowa na lata 2014-2020 o kwotę **273.240,-zł** (dochody bieżące), w tym z tytułu:
 - a) środków pochodzących z budżetu Unii Europejskiej o kwotę 230.287,-zł,
 - b) dotacji celowej z budżetu państwa o kwotę 42.953,-zł,
- 4) w dziale 853 – Pozostałe zadania w zakresie polityki społecznej w rozdziale 85332 – Wojewódzkie urzędy pracy z tytułu dotacji celowej z budżetu państwa na współfinansowanie projektów w ramach Programu Operacyjnego Wiedza Edukacja Rozwój 2014-2020 o kwotę **2.438.849,-zł** (dochody bieżące),
- 5) w dziale 921 – Kultura i ochrona dziedzictwa narodowego w rozdziale 92118 – Muzea z tytułu wpływów ze zwrotów niewykorzystanych dotacji dotyczące dochodów majątkowych o kwotę **417.068,-zł** (dochody majątkowe).

4. *Zmiany planu dochodów w szczególności dział, rozdział, paragraf określa załącznik Nr 1 do niniejszej uchwały.*

5. Zmniejsza się plan wydatków budżetu Województwa Podkarpackiego na 2019 r. o kwotę **7.610.683,-zł, z tego:**

- 1) *wydatków bieżących o kwotę **2.707.780,-zł**,*
- 2) *wydatków majątkowych o kwotę **4.902.903,-zł**.*

6. W ramach zmniejszenia, o którym mowa w ust. 5 zmniejsza się plan wydatków, z tego:

- 1) w dziale 010 – Rolnictwo i łowiectwo w rozdziale 01042 – Wyłączenie z produkcji gruntów rolnych o kwotę **70.000,-zł**, w tym:
- | | |
|---|-------------------|
| a) wydatki bieżące | 70.000,-zł |
| w tym: | |
| aa) wydatki jednostek budżetowych | 40.000,-zł |
| z tego na: | |
| - wynagrodzenia i składki od nich naliczane | - |
| - wydatki związane z realizacją ich statutowych zadań | 40.000,-zł |
| ab) dotacje na zadania bieżące | 30.000,-zł |
| b) wydatki majątkowe | - |
- 2) w dziale 600 – Transport i łączność w rozdziale 60013 – Drogi publiczne wojewódzkie o kwotę **4.916,-zł**, w tym:
- | | |
|---|------------------|
| a) wydatki bieżące | 488,-zł |
| w tym wydatki jednostek budżetowych | 488,-zł |
| z tego na: | |
| - wynagrodzenia i składki od nich naliczane | - |
| - wydatki związane z realizacją ich statutowych zadań | 488,-zł |
| b) wydatki majątkowe | 4.428,-zł |
| w tym inwestycje i zakupy inwestycyjne | 4.428,-zł |
| z tego na programy finansowane z udziałem środków UE i źródeł zagranicznych | - |
- 3) w dziale 730 – Szkolnictwo wyższe i nauka w rozdziale 73006 - Działalność upowszechniająca naukę o kwotę **50.000,-zł**, w tym:
- | | |
|----------------------------------|-------------------|
| a) wydatki bieżące | 50.000,-zł |
| w tym dotacje na zadania bieżące | 50.000,-zł |
| b) wydatki majątkowe | - |
- 4) w dziale 750 – Administracja publiczna w rozdziale 75018 – Urzędy marszałkowskie o kwotę **2.540.000,-zł**, w tym:
- | | |
|---|----------------------|
| a) wydatki bieżące | - |
| b) wydatki majątkowe | 2.540.000,-zł |
| w tym inwestycje i zakupy inwestycyjne | 2.540.000,-zł |
| z tego na programy finansowane z udziałem środków UE i źródeł zagranicznych | - |

5) w dziale 801 – Oświata i wychowanie w rozdziale 80195 – Pozostała działalność o kwotę 149.700,-zł , w tym:	
a) wydatki bieżące	149.700,-zł
w tym dotacje na zadania bieżące	149.700,-zł
b) wydatki majątkowe	-
6) w dziale 803 – Szkolnictwo wyższe o kwotę 719.000,-zł , z tego:	
a) w rozdziale 80309 – Pomoc materialna dla studentów i doktorantów o kwotę 219.000,-zł , w tym:	
aa) wydatki bieżące	219.000,-zł
w tym:	
aaa) wydatki jednostek budżetowych	19.000,-zł
z tego na:	
- wynagrodzenia i składki od nich naliczane	-
- wydatki związane z realizacją ich statutowych zadań	19.000,-zł
aab) świadczenia na rzecz osób fizycznych	200.000,-zł
ab) wydatki majątkowe	-
b) w rozdziale 80395 – Pozostała działalność o kwotę 500.000,-zł , w tym:	
ba) wydatki bieżące	150.000,-zł
w tym wydatki jednostek budżetowych	150.000,-zł
z tego na:	
- wynagrodzenia i składki od nich naliczane	-
- wydatki związane z realizacją ich statutowych zadań	150.000,-zł
bb) wydatki majątkowe	350.000,-zł
w tym inwestycje i zakupy inwestycyjne	350.000,-zł
z tego na programy finansowane z udziałem środków UE i źródeł zagranicznych	-
7) w dziale 851 – Ochrona zdrowia w rozdziale 85121 – Lecznictwo ambulatoryjne o kwotę 48.475,-zł , w tym:	
a) wydatki bieżące	-
b) wydatki majątkowe	48.475,-zł
w tym inwestycje i zakupy inwestycyjne	48.475,-zł
z tego na programy finansowane z udziałem środków UE i źródeł zagranicznych	-

8) w dziale 852 – Pomoc społeczna w rozdziale 85217 – Regionalne ośrodki polityki społecznej o kwotę 418.927,-zł , w tym:	
a) wydatki bieżące	418.927,-zł
w tym dotacje na zadania bieżące	418.927,-zł
b) wydatki majątkowe	-
9) w dziale 900 – Gospodarka komunalna i ochrona środowiska w rozdziale 90007 – Zmniejszenie hałasu i wibracji o kwotę 49.665,-zł , w tym:	
a) wydatki bieżące	49.665,-zł
w tym wydatki jednostek budżetowych	49.665,-zł
z tego na:	
- wynagrodzenia i składki od nich naliczane	-
- wydatki związane z realizacją ich statutowych zadań	49.665,-zł
b) wydatki majątkowe	-
10) w dziale 921 – Kultura i ochrona dziedzictwa narodowego o kwotę 3.560.000,-zł , w tym:	
a) w rozdziale 92106 – Teatry o kwotę 1.500.000,-zł , w tym:	
aa) wydatki bieżące	1.500.000,-zł
w tym dotacje na zadania bieżące	1.500.000,-zł
ab) wydatki majątkowe	-
b) w rozdziale 92109 – Domy i ośrodki kultury, świetlice i kluby o kwotę 160.000,-zł , w tym:	
ba) wydatki bieżące	100.000,-zł
w tym dotacje na zadania bieżące	100.000,-zł
bb) wydatki majątkowe	60.000,-zł
w tym inwestycje i zakupy inwestycyjne	60.000,-zł
z tego na programy finansowane z udziałem środków UE i źródeł zagranicznych	-
c) w rozdziale 92118 – Muzea o kwotę 1.900.000,-zł , w tym:	
ca) wydatki bieżące	-
cb) wydatki majątkowe	1.900.000,-zł
w tym inwestycje i zakupy inwestycyjne	1.900.000,-zł
z tego na programy finansowane z udziałem środków UE i źródeł zagranicznych	-

7. **Zwiększa się plan wydatków** budżetu Województwa Podkarpackiego na 2019 r. o kwotę **35.664.499,-zł**, z tego:
- 1) wydatków bieżących o kwotę **8.777.079,-zł**,
 - 2) wydatków majątkowych o kwotę **26.887.420,-zł**.
8. W ramach zwiększenia, o którym mowa w ust. 7 zwiększa się plan wydatków, z tego:
- 1) w dziale 010 – Rolnictwo i łowiectwo **4.083.032,-zł**, z tego:
 - a) w rozdziale 01004 – Biura geodezji i terenów rolnych o kwotę **150.000,-zł**, w tym:
 - aa) wydatki bieżące -
 - ab) wydatki majątkowe **150.000,-zł**
 - w tym inwestycje i zakupy inwestycyjne **150.000,-zł**
 - z tego na programy finansowane z udziałem środków UE i źródeł zagranicznych -
 - b) w rozdziale 01042 – Wyłączenie z produkcji gruntów rolnych o kwotę **3.933.032,-zł**, w tym:
 - ba) wydatki bieżące **272.132,-zł**
 - w tym dotacje na zadania bieżące **272.132,-zł**
 - bb) wydatki majątkowe **3.660.900,-zł**
 - w tym inwestycje i zakupy inwestycyjne **3.660.900,-zł**
 - z tego na programy finansowane z udziałem środków UE i źródeł zagranicznych -
 - 2) w dziale 600 – Transport i łączność o kwotę **3.460.788,-zł**, z tego:
 - a) w rozdziale 60002 – Infrastruktura kolejowa o kwotę **2.790.872,-zł**, w tym:
 - aa) wydatki bieżące -
 - ab) wydatki majątkowe **2.790.872,-zł**
 - w tym inwestycje i zakupy inwestycyjne **2.790.872,-zł**
 - z tego na programy finansowane z udziałem środków UE i źródeł zagranicznych **2.790.872,-zł**
 - b) w rozdziale 60013 – Drogi publiczne wojewódzkie o kwotę **669.916,-zł**, w tym:
 - ba) wydatki bieżące **665.488,-zł**
 - w tym:
 - baa) wydatki jednostek budżetowych **665.000,-zł**
 - z tego na:

- wynagrodzenia i składki od nich naliczane	-
- wydatki związane z realizacją ich statutowych zadań	665.000,-zł
bab) wydatki na programy finansowane z udziałem środków UE i źródeł zagranicznych	488,-zł
bb) wydatki majątkowe	4.428,-zł
w tym inwestycje i zakupy inwestycyjne	4.428,-zł
z tego na programy finansowane z udziałem środków UE i źródeł zagranicznych	4.428,-zł
3) w dziale 730 – Szkolnictwo wyższe i nauka o kwotę 894.000,-zł , z tego:	
a) w rozdziale 73016 – Pomoc materialna dla studentów i doktorantów o kwotę 219.000,-zł , w tym:	
aa) wydatki bieżące	219.000,-zł
w tym:	
aaa) wydatki jednostek budżetowych	19.000,-zł
z tego na:	
- wynagrodzenia i składki od nich naliczane	-
- wydatki związane z realizacją ich statutowych zadań	19.000,-zł
aab) świadczenia na rzecz osób fizycznych	200.000,-zł
ab) wydatki majątkowe	-
b) w rozdziale 73095 – Pozostała działalność o kwotę 675.000,-zł , w tym:	
ba) wydatki bieżące	325.000,-zł
w tym dotacje na zadania bieżące	325.000,-zł
bb) wydatki majątkowe	350.000,-zł
w tym inwestycje i zakupy inwestycyjne	350.000,-zł
z tego na programy finansowane z udziałem środków UE i źródeł zagranicznych	-
4) w dziale 750 – Administracja publiczna w rozdziale 75018 – Urzędy marszałkowskie o kwotę 2.540.000,-zł , w tym:	
a) wydatki bieżące	-
b) wydatki majątkowe	2.540.000,-zł
w tym inwestycje i zakupy inwestycyjne	2.540.000,-zł
z tego na programy finansowane z udziałem środków UE i źródeł zagranicznych	-

- 5) w dziale 754 – Bezpieczeństwo publiczne i ochrona przeciwpożarowa w rozdziale 75404 – Komendy wojewódzkie Policji o kwotę **100.000,-zł**, w tym:
- | | |
|----------------------------------|--------------------|
| a) wydatki bieżące | 100.000,-zł |
| w tym dotacje na zadania bieżące | 100.000,-zł |
| b) wydatki majątkowe | - |
- 6) w dziale 801 – Oświata i wychowanie o kwotę **278.045,-zł**, z tego:
- | | |
|---|--------------------|
| a) w rozdziale 80130 – Szkoły zawodowe o kwotę 5,-zł , w tym: | |
| aa) wydatki bieżące | 5,-zł |
| wydatki na programy finansowane z udziałem środków UE i źródeł zagranicznych | 5,-zł |
| ab) wydatki majątkowe | - |
| b) w rozdziale 80146 – Doksztalcanie i doskonalenie nauczycieli o kwotę 273.240,-zł , w tym: | |
| ba) wydatki bieżące | 273.240,-zł |
| wydatki na programy finansowane z udziałem środków UE i źródeł zagranicznych | 273.240,-zł |
| bb) wydatki majątkowe | - |
| c) w rozdziale 80147 – Biblioteki pedagogiczne o kwotę 4.800,-zł , w tym: | |
| ca) wydatki bieżące | 4.800,-zł |
| w tym wydatki jednostek budżetowych | 4.800,-zł |
| z tego na: | |
| - wynagrodzenia i składki od nich naliczane | - |
| - wydatki związane z realizacją ich statutowych zadań | 4.800,-zł |
| cb) wydatki majątkowe | - |
- 7) w dziale 851 – Ochrona zdrowia o kwotę **16.021.087,-zł**, z tego:
- | | |
|---|-----------------------|
| a) w rozdziale 85111 – Szpitale ogólne o kwotę 13.222.612,-zł , w tym: | |
| aa) wydatki bieżące | 240.000,-zł |
| w tym dotacje na zadania bieżące | 240.000,-zł |
| ab) wydatki majątkowe | 12.982.612,-zł |
| w tym inwestycje i zakupy inwestycyjne | 12.982.612,-zł |
| z tego na programy finansowane z udziałem środków UE i źródeł zagranicznych | - |
| b) w rozdziale 85119 – Leczenie sanatoryjno – klimatyczne o kwotę 2.750.000,-zł , w tym: | |

ba) wydatki bieżące	-
bb) wydatki majątkowe	2.750.000,-zł
zakup i objęcie akcji i udziałów	2.750.000,-zł
c) w rozdziale 85121 – Lecznictwo ambulatoryjne o kwotę 48.475,-zł , w tym:	
ca) wydatki bieżące	-
cb) wydatki majątkowe	48.475,-zł
w tym inwestycje i zakupy inwestycyjne	48.475,-zł
z tego na programy finansowane z udziałem środków UE i źródeł zagranicznych	-
8) w dziale 852 – Pomoc społeczna w rozdziale 85217 – Regionalne ośrodki polityki społecznej o kwotę 51.200,-zł , w tym:	
a) wydatki bieżące	-
b) wydatki majątkowe	51.200,-zł
w tym inwestycje i zakupy inwestycyjne	51.200,-zł
z tego na programy finansowane z udziałem środków UE i źródeł zagranicznych	-
9) w dziale 853 – Pozostałe zadania w zakresie polityki społecznej w rozdziale 85395 – Pozostała działalność o kwotę 2.438.849,-zł , w tym:	
a) wydatki bieżące	2.438.849,-zł
w tym dotacje na zadania bieżące	2.438.849,-zł
b) wydatki majątkowe	-
10) w dziale 854 – Edukacyjna opieka wychowawcza w rozdziale 85416 – Pomoc materialna dla uczniów o charakterze motywacyjnym o kwotę 1.821.000,-zł , w tym:	
a) wydatki bieżące	1.821.000,-zł
wydatki na programy finansowane z udziałem środków UE i źródeł zagranicznych	1.821.000,-zł
b) wydatki majątkowe	-
11) w dziale 900 – Gospodarka komunalna i ochrona środowiska o kwotę 36.665,-zł , z tego:	
a) w rozdziale 90005 – Ochrona powietrza atmosferycznego i klimatu o kwotę 10.000,-zł , w tym:	
aa) wydatki bieżące	10.000,-zł
w tym wydatki jednostek budżetowych	10.000,-zł

z tego na:	
- wynagrodzenia i składki od nich naliczane	-
- wydatki związane z realizacją ich statutowych zadań	10.000,-zł
ab) wydatki majątkowe	-
b) w rozdziale 90007 – Zmniejszenie hałasu i wibracji o kwotę 15.665,-zł , w tym:	
ba) wydatki bieżące	15.665,-zł
w tym wydatki jednostek budżetowych	15.665,-zł
z tego na:	
- wynagrodzenia i składki od nich naliczane	-
- wydatki związane z realizacją ich statutowych zadań	15.665,-zł
bb) wydatki majątkowe	-
c) w rozdziale 90095 – Pozostała działalność o kwotę 11.000,-zł , w tym:	
ca) wydatki bieżące	11.000,-zł
w tym wydatki jednostek budżetowych	11.000,-zł
z tego na:	
- wynagrodzenia i składki od nich naliczane	5.000,-zł
- wydatki związane z realizacją ich statutowych zadań	6.000,-zł
cb) wydatki majątkowe	-
12) w dziale 921 – Kultura i ochrona dziedzictwa narodowego o kwotę 3.926.833,-zł , z tego:	
a) w rozdziale 92106 – Teatry o kwotę 1.500.000,-zł , w tym:	
aa) wydatki bieżące	-
ab) wydatki majątkowe	1.500.000,-zł
w tym inwestycje i zakupy inwestycyjne	1.500.000,-zł
z tego na programy finansowane z udziałem środków UE i źródeł zagranicznych	-
b) w rozdziale 92108 – Filharmonie, orkiestry, chóry i kapele o kwotę 20.000,-zł , w tym:	
ba) wydatki bieżące	20.000,-zł
w tym dotacje na zadania bieżące	20.000,-zł
bb) wydatki majątkowe	-
c) w rozdziale 92109 – Domy i ośrodki kultury, świetlice i kluby o kwotę 100.000,-zł , w tym:	
ca) wydatki bieżące	100.000,-zł

w tym dotacje na zadania bieżące	100.000,-zł
cb) wydatki majątkowe	-
d) w rozdziale 92110 – Galerie i biura wystaw artystycznych o kwotę 51.000,-zł , w tym:	
da) wydatki bieżące	51.000,-zł
w tym dotacje na zadania bieżące	51.000,-zł
db) wydatki majątkowe	-
e) w rozdziale 92118 – Muzea o kwotę 2.255.833,-zł , w tym:	
ea) wydatki bieżące	2.196.900,-zł
w tym dotacje na zadania bieżące	2.196.900,-zł
eb) wydatki majątkowe	58.933,-zł
w tym inwestycje i zakupy inwestycyjne	58.933,-zł
z tego na programy finansowane z udziałem środków UE i źródeł zagranicznych	-
13) w dziale 925 – Ogrody botaniczne i zoologiczne oraz naturalne obszary i obiekty chronionej przyrody o kwotę 13.000,-zł , z tego:	
a) w rozdziale 92502 – Parki krajobrazowe o kwotę 5.000,-zł , w tym:	
aa) wydatki bieżące	5.000,-zł
w tym wydatki jednostek budżetowych	5.000,-zł
z tego na:	
- wynagrodzenia i składki od nich naliczane	-
- wydatki związane z realizacją ich statutowych zadań	5.000,-zł
ab) wydatki majątkowe	-
b) w rozdziale 92595 – Pozostała działalność o kwotę 8.000,-zł , w tym:	
ba) wydatki bieżące	8.000,-zł
w tym wydatki jednostek budżetowych	8.000,-zł
z tego na:	
- wynagrodzenia i składki od nich naliczane	-
- wydatki związane z realizacją ich statutowych zadań	8.000,-zł
bb) wydatki majątkowe	-

9. Zmiany planu wydatków w szczególności dział, rozdział, paragraf określa załącznik Nr 2 do niniejszej uchwały.

1. Dotacje określone w:

- 1) § 1 ust. 6 pkt 1 stanowią dotacje celowe dla jednostek sektora finansów publicznych - powiatów z przeznaczeniem na zakup sprzętu pomiarowego i informatycznego oraz oprogramowania niezbędnego do prowadzenia spraw ochrony gruntów rolnych w kwocie 30.000,-zł. Zadanie otrzymuje nazwę „Dotacje celowe dla powiatów z przeznaczeniem na zakup sprzętu pomiarowego i informatycznego, oprogramowania niezbędnego do prowadzenia spraw ochrony gruntów rolnych, wykonywanie badań płodów rolnych uzyskanych na obszarach ograniczonego użytkowania oraz niezbędnych dokumentacji i ekspertyz z zakresu ochrony gruntów rolnych” (*wydatki związane ze szczególnymi zasadami wykonywania budżetu jednostki samorządu wynikającymi z ustawy z dnia 3 lutego 1995 r. o ochronie gruntów rolnych i leśnych*),
- 2) § 1 ust. 6 pkt 3 stanowią dotacje celowe dla jednostek spoza sektora finansów publicznych przeznaczone na organizację wydarzeń popularyzujących naukę w kwocie 50.000,-zł,
- 3) § 1 ust. 6 pkt 5 stanowią dotacje celowe dla jednostek sektora finansów publicznych (współfinansowanie z budżetu państwa dla jst) – beneficjentów realizujących zadania w ramach Regionalnego Programu Operacyjnego Województwa Podkarpackiego 2014-2020 w kwocie 149.700,-zł,
- 4) § 1 ust. 6 pkt 8 stanowią dotacje celowe dla jednostek spoza sektora finansów publicznych na realizację zadań wynikających z Wojewódzkiego Programu Pomocy Społecznej na lata 2016-2023 w kwocie 418.927,-zł,
- 5) § 1 ust. 6 pkt 10 lit. a stanowią dotację podmiotową dla jednostki sektora finansów publicznych - Teatru im. Wandy Siemaszkowej na dofinansowanie działalności bieżącej w zakresie realizowanych zadań statutowych w kwocie 1.500.000,-zł,
- 6) § 1 ust. 6 pkt 10 lit. b stanowią dotację celową dla jednostki sektora finansów publicznych - Wojewódzkiego Domu Kultury w Rzeszowie na realizację wskazanych zadań i programów - Festiwal Psalmów Dawidowych „Honorując Sprawiedliwych” w kwocie 100.000,-zł,
- 7) § 1 ust. 8 pkt 1 lit. b stanowią dotacje celowe dla jednostek sektora finansów publicznych - gmin z przeznaczeniem na modernizację dróg dojazdowych do

gruntów rolnych w kwocie 272.132,-zł. Zadanie otrzymuje nazwę „Dotacje celowe dla gmin z przeznaczeniem na modernizację dróg dojazdowych do gruntów rolnych oraz użyźnianie gleb o niskiej wartości produkcyjnej, ulepszanie rzeźby terenu i struktury przestrzennej gleb, usuwanie kamieni i odkrzaczanie” (*wydatki związane ze szczególnymi zasadami wykonywania budżetu jednostki samorządu wynikającymi z ustawy z dnia 3 lutego 1995 r. o ochronie gruntów rolnych i leśnych*),

8) § 1 ust. 8 pkt 3 lit. b w kwocie 325.000,-zł stanowią:

a) dotacje celowe dla jednostek spoza sektora finansów publicznych przeznaczone na organizację wydarzeń popularyzujących naukę w kwocie 50.000,-zł,

b) dotacje podmiotowe przeznaczone na realizację zadania pn. „Organizacja IX Podkarpackich Juwenaliów Studenckich pod patronatem Sejmiku Województwa Podkarpackiego” w kwocie 150.000,-zł, w tym dla:

ba) jednostki spoza sektora finansów publicznych - Podkarpackiej Szkoły Wyższej im. bł. ks. Władysława Findysza w Jaśle w kwocie 2.000,-zł,

bb) jednostek sektora finansów publicznych w kwocie 148.000,-zł, w tym dla:

— Uniwersytetu Rzeszowskiego w Rzeszowie w kwocie 60.000,-zł,

— Politechniki Rzeszowskiej im. Ignacego Łukasiewicza w Rzeszowie w kwocie 70.000,-zł,

— Państwowej Wyższej Szkoły Techniczno - Ekonomicznej w Jarosławiu w kwocie 4.000,-zł,

— Państwowej Wyższej Szkoły Wschodnioeuropejskiej w Przemyśle w kwocie 3.000,-zł,

— Państwowej Wyższej Szkoły Zawodowej im. Stanisława Pigonia w Krośnie w kwocie 8.000,-zł,

— Państwowej Wyższej Szkoły Zawodowej w Sanoku w kwocie 3.000,-zł,

c) dotację celową dla jednostki sektora finansów publicznych - Uniwersytetu Rzeszowskiego z przeznaczeniem na zadanie pn. „Dofinansowanie rozwoju Biobanku na potrzeby Wydziału Medycznego Uniwersytetu Rzeszowskiego” w kwocie 125.000,-zł,

9) § 1 ust. 8 pkt 5 stanowią dotację celową dla jednostki sektora finansów publicznych, Komendy Wojewódzkiej Policji w Rzeszowie - wpłatę na fundusz

- wsparcia z przeznaczeniem na remont drogi dojazdowej oraz ciągów komunikacyjnych do budynku Komendy Wojewódzkiej Policji w Rzeszowie w kwocie 100.000,-zł,
- 10) § 1 ust. 8 pkt 8 lit. a stanowią dotację podmiotową dla jednostki sektora finansów publicznych - Klinicznego Szpitala Wojewódzkiego Nr 2 im. Św. Jadwigi Królowej w Rzeszowie na realizację programu z zakresu promocji zdrowia w kwocie 240.000,-zł,
 - 11) § 1 ust. 8 pkt 9 stanowią dotacje celowe dla jednostek spoza sektora finansów publicznych – beneficjentów realizujących zadania w ramach Programu Operacyjnego Wiedza, Edukacja, Rozwój 2014-2020 w kwocie 2.438.849,-zł,
 - 12) § 1 ust. 8 pkt 12 lit. b stanowią dotację podmiotową dla jednostki sektora finansów publicznych - Filharmonii Podkarpackiej im. Artura Malawskiego w Rzeszowie na dofinansowanie działalności bieżącej w zakresie realizowanych zadań statutowych w kwocie 20.000,-zł,
 - 13) § 1 ust. 8 pkt 12 lit. c stanowią dotację podmiotową dla jednostki sektora finansów publicznych - Wojewódzkiego Domu Kultury w Rzeszowie na dofinansowanie działalności bieżącej w zakresie realizowanych zadań statutowych w kwocie 100.000,-zł,
 - 14) § 1 ust. 8 pkt 12 lit. d stanowią dotację podmiotową dla jednostki sektora finansów publicznych - Galerii Sztuki Współczesnej w Przemyślu na dofinansowanie działalności bieżącej w zakresie realizowanych zadań statutowych w kwocie 51.000,-zł,
 - 15) § 1 ust. 8 pkt 12 lit. e stanowią dotacje dla jednostek sektora finansów w kwocie 2.196.900,-zł, w tym:
 - a) dotacje podmiotowe na dofinansowanie działalności bieżącej w zakresie realizowanych zadań statutowych w kwocie 296.900,-zł, w tym dla:
 - aa) Muzeum Polaków Ratujących Żydów podczas II wojny światowej im. Rodziny Ulmnów w Markowej w kwocie 5.000,-zł,
 - ab) Muzeum Podkarpackiego w Krośnie w kwocie 118.600,-zł,
 - ac) Muzeum Marii Konopnickiej w Żarnowcu w kwocie 78.300,-zł,
 - ad) Muzeum Okręgowego w Rzeszowie w kwocie 95.000,-zł,
 - b) dotację celową na realizację wskazanych zadań i programów dla Muzeum Podkarpackiego w Krośnie na realizację zadania pn. „Rewaloryzacja i modernizacja zabytkowych budynków Muzeum Podkarpackiego w Krośnie

dla zachowania i prezentacji unikatowego dziedzictwa kulturowego regionu"
w kwocie 1.900.000,-zł.

2. Wydatki bieżące określone w § 1 ust. 6 pkt 1 stanowią wydatki związane ze szczególnymi zasadami wykonywania budżetu jednostki samorządu wynikającymi z ustawy z dnia 3 lutego 1995 r. o ochronie gruntów rolnych i leśnych w kwocie 40.000,-zł.

3. Wydatki bieżące na programy finansowane z udziałem środków UE i źródeł zagranicznych określone w:

- 1) § 1 ust. 8 pkt 2 lit. b stanowią wydatki Podkarpackiego Zarządu Dróg Wojewódzkich w Rzeszowie z przeznaczeniem na zwrot do Ministerstwa Inwestycji i Rozwoju odsetek od części dotacji wykorzystanej niezgodnie z przeznaczeniem, pobranej nienależnie lub w nadmiernej wysokości związanej z realizacją inwestycji drogowej pn. „Przebudowa/rozbudowa drogi 988 Babica-Strzyżów-Warzyce na odcinku od m. Zaborów do początku obwodnicy m. Strzyżów" w ramach Regionalnego Programu Operacyjnego Województwa Podkarpackiego na lata 2014-2020 w kwocie 488,-zł,
- 2) § 1 ust. 8 pkt 6 lit. a stanowią wydatki Medyczo – Społecznego Centrum Kształcenia Zawodowego i Ustawicznego w Rzeszowie z przeznaczeniem na realizację projektu pn. „Dostosowanie oferty kształcenia Medyczo-Społecznego Centrum Kształcenia zawodowego i Ustawicznego w Rzeszowie do potrzeb podkarpackiego rynku pracy" w ramach Regionalnego Programu Operacyjnego Województwa Podkarpackiego na lata 2014-2020 w kwocie 5,-zł,
- 3) § 1 ust. 8 pkt 6 lit. b stanowią wydatki Podkarpackiego Centrum Edukacji Nauczycieli w Rzeszowie z przeznaczeniem na realizację projektu pn.: „Rozwijanie kompetencji kadry dydaktycznej w zakresie doradztwa edukacyjno-zawodowego (makroregion IV)" w ramach Programu Operacyjnego Wiedza, Edukacja, Rozwój na lata 2014-2020 w kwocie 273.240,-zł,
- 4) § 1 ust. 8 pkt 10 stanowią wydatki Urzędu Marszałkowskiego Województwa Podkarpackiego w Rzeszowie z przeznaczeniem na realizację projektów w ramach Regionalnego Programu Operacyjnego Województwa Podkarpackiego na lata 2014-2020 w kwocie 1.821.000,-zł, w tym:

- a) projekt pn. „Wsparcie stypendialne dla uczniów zdolnych - szkolnictwo zawodowe - rok szkolny 2019/2020” w kwocie 648.000,-zł (wydatki finansowane ze środków UE- 550.800,-zł, budżetu państwa - 32.400,-zł oraz środków własnych Samorządu Województwa - 64.800,-zł),
- b) projekt pn. „Wsparcie stypendialne dla uczniów zdolnych - szkolnictwo ogólne - rok szkolny 2019/2020” w ramach Regionalnego Programu Operacyjnego Województwa Podkarpackiego na lata 2014-2020 w kwocie 1.173.000,-zł (wydatki finansowane ze środków UE- 997.050,-zł, budżetu państwa - 117.300,-zł oraz środków własnych Samorządu Województwa - 58.650,-zł).

4. Wydatki majątkowe na zakup i objęcie akcji i udziałów określone w § 1 ust. 8 pkt 7 lit. b stanowią wydatki Urzędu Marszałkowskiego Województwa Podkarpackiego z przeznaczeniem na podwyższenie kapitału zakładowego Spółki "Uzdrowisko Horyniec" Sp z o.o. poprzez objęcie udziałów przez Województwo Podkarpackie w kwocie 2.750.000,-zł.

5. Wydatki majątkowe na inwestycje i zakupy inwestycyjne określone w:

- 1) § 1 ust. 6 pkt 2 stanowią wydatki Podkarpackiego Zarządu Dróg Wojewódzkich w Rzeszowie przeznaczone na realizację zadania pn. „Rozbudowa drogi wojewódzkiej Nr 993 Gorlice-Nowy Żmigród-Dukla polegająca na budowie mostu na potoku Kłopotnica w km 21+385 wraz z dojazdami i przebudowie oraz budowie niezbędnej infrastruktury technicznej, budowli i urządzeń budowlanych w m. Pielgrzymka” w kwocie 4.428,-zł,
- 2) § 1 ust. 6 pkt 4 stanowią wydatki Urzędu Marszałkowskiego Województwa Podkarpackiego w Rzeszowie przeznaczone na zakupy inwestycyjne w kwocie 2.540.000,-zł, w tym na:
 - a) zakup nowego komputera dla systemu BSK – 40.000,-zł,
 - b) zakup systemu wizyjnego (m.in. kamer HD, dysków itp.) – 45.000,-zł,
 - c) zakup programów komputerowych związanych z ochroną danych osobowych (wynikających ze zmiany przepisów/dyrektyw unijnych) – 50.000,-zł,
 - d) zakup sprzętu serwerowego – 450.000,-zł,
 - e) zakup systemu agregacji i analiz logów – 295.000,-zł,
 - f) zakup przełączników sieciowych – 130.000,-zł,
 - g) zakup sprzętu, oprogramowania i akcesoriów komputerowych – 900.000,-zł,

- h) zakup urządzeń drukujących skanujących – 630.000,-zł,
- 3) § 1 ust. 6 pkt 6 lit. b stanowią dotację celową dla jednostki sektora finansów publicznych - Politechniki Rzeszowskiej im. Ignacego Łukasiewicza przeznaczonej na dofinansowanie zadania pn. „Unowocześnienie bazy dydaktyczno-naukowej Ośrodka Kształcenia Lotniczego Politechniki Rzeszowskiej. Zakup samolotu szkoleniowego” w kwocie 350.000,-zł,
- 4) § 1 ust. 6 pkt 7 stanowią dotację celową dla jednostki sektora finansów publicznych - Wojewódzkiego Zespołu Specjalistycznego w Rzeszowie w kwocie 48.475,-zł przeznaczoną na realizację:
- a) zadania pn. „Zakup aparatu USG do Poradni Ginekologiczno-Położniczej” - 8.390,-zł,
- b) zadania pn. „Zakup aparatu USG do Poradni Kardiologicznej”- 40.085,-zł,
- 5) § 1 ust. 6 pkt 10 lit. b stanowią dotację celową dla jednostki sektora finansów publicznych - Wojewódzkiego Domu Kultury w Rzeszowie przeznaczoną na realizację Programu "Łukasiewicz" w kwocie 60.000,-zł,
- 6) § 1 ust. 6 pkt 10 lit. c stanowią dotację celową dla jednostki sektora finansów publicznych - Muzeum Podkarpackiego w Krośnie przeznaczoną na wkład własny do zadania pn. „Rewaloryzacja i modernizacja zabytkowych budynków Muzeum Podkarpackiego w Krośnie dla zachowania i prezentacji unikatowego dziedzictwa kulturowego regionu" w kwocie 1.900.000,-zł,
- 7) § 1 ust. 8 pkt 1 lit. a stanowią wydatki Podkarpackiego Biura Geodezji i Terenów Rolnych w Rzeszowie z przeznaczeniem na zakup używanych samochodów wykorzystywanych przez geodetów na obiektach skaleniowych w kwocie 150.000,-zł,
- 8) § 1 ust. 8 pkt 1 lit. b w kwocie 3.660.900,-zł stanowią:
- a) dotacje celowe dla jednostek sektora finansów publicznych - gmin z przeznaczeniem na budowę i modernizację dróg dojazdowych do gruntów rolnych w kwocie 3.525.900,-zł (*wydatki związane ze szczególnymi zasadami wykonywania budżetu jednostki samorządu wynikającymi z ustawy z dnia 3 lutego 1995 r. o ochronie gruntów rolnych i leśnych*),
- b) wydatki Podkarpackiego Biura Geodezji i Terenów Rolnych w Rzeszowie z przeznaczeniem na zakup trzech zestawów GPS wraz z oprogramowaniem przeznaczonych na potrzeby prac skaleniowych w kwocie 135.000,-zł,

- 9) § 1 ust. 8 pkt 3 lit. b stanowią dotację celową dla jednostki sektora finansów publicznych - Politechniki Rzeszowskiej im. Ignacego Łukasiewicza z przeznaczeniem na dofinansowanie zadania pn. „Przebudowa i modernizacja utworzonego Studenckiego Centrum Kultury i Nauki Politechniki Rzeszowskiej” w kwocie 350.000,-zł,
- 10) § 1 ust. 8 pkt 4 stanowią wydatki Urzędu Marszałkowskiego Województwa Podkarpackiego w Rzeszowie w kwocie 2.540.000,-zł z przeznaczeniem na:
- a) zakup sprzętu komputerowego wraz z oprogramowaniem - 670.000,-zł,
 - b) zakup urządzeń drukujących, kopiujących i skanujących - 600.000,-zł,
 - c) zakup systemu zarządzania wydrukiem - 150.000,-zł,
 - d) modernizację systemu audiowizualnego w sali konferencyjnej przy ul. Towarnickiego 3 A - 80.000,-zł,
 - e) zakup systemu do autoryzacji użytkowników - 200.000,-zł,
 - f) rozbudowę i modernizację monitoringu wizyjnego - 200.000,-zł
 - g) zakup sprzętu serwerowego i sieciowego - 640.000,-zł,
- 11) § 1 ust. 8 pkt 7 lit. a stanowią dotacje celowe dla jednostek sektora finansów publicznych w kwocie 12.982.612,-zł, w tym dla:
- a) Klinicznego Szpitala Wojewódzkiego Nr 1 im. Fryderyka Chopina w Rzeszowie w kwocie 2.524.839,-zł z przeznaczeniem na:
 - aa) wkład własny i wydatki niekwalifikowane do realizacji zadania pn. „Modernizacja energetyczna budynków Klinicznego Szpitala Wojewódzkiego Nr 1 im. Fryderyka Chopina w Rzeszowie”- 2.383.375,-zł,
 - ab) wkład własny i wydatki niekwalifikowane do realizacji zadania pn. „Montaż instalacji fotowoltaicznych w Klinicznym Szpitalu Wojewódzkim Nr 1 im. Fryderyka Chopina w Rzeszowie” - 141.464,-zł,
 - b) Wojewódzkiego Szpitala Podkarpackiego im. Jana Pawła II w Krośnie z przeznaczeniem na realizację zadania pn. „Wymiana dźwigów szpitalnych w budynku Oddziału Opieki Paliatywnej przy ul. Grodzkiej 45” w kwocie 750.000,-zł,
 - c) Klinicznego Szpitala Wojewódzkiego Nr 2 im. Św. Jadwigi Królowej w Rzeszowie w kwocie 2.804.812,-zł z przeznaczeniem na realizację:
 - ca) zadania pn. „Rozwój pracowni angiografii badań naczyniowych w Klinicznym Szpitalu Wojewódzkim Nr 2 im. Św. Jadwigi Królowej w Rzeszowie” w kwocie 675.969,-zł,

- cb) zadania pn. „Modernizacja i doposażenie Klinicznego Szpitala Wojewódzkiego Nr 2 in Św. Jadwigi Królowej w Rzeszowie na potrzeby funkcjonowania centrum urazowego dzieci" w kwocie 2.128.843,-zł,
 - d) Wojewódzkiego Szpitala im. Zofii z Zamoyskich Tarnowskiej w Tarnobrzegu z przeznaczeniem na realizację zadania pn. „Poprawa dostępności do leczenia onkologicznego mieszkańców województwa podkarpackiego. Rozwój Centrum Onkologicznego Wojewódzkiego Szpitala im Zofii z Zamoyskich Tarnowskiej w Tarnobrzegu" w kwocie 6.902.961,-zł,
- 12) § 1 ust. 8 pkt 8 stanowią wydatki Regionalnego Ośrodka Polityki Społecznej w Rzeszowie z przeznaczeniem na przystosowanie pomieszczenia znajdującego się na 2 piętrze budynku przy ul. Hetmańskiej 9 na potrzeby toalety w kwocie 51.200,-zł,
- 13) § 1 ust. 8 pkt 7 lit. c stanowią dotację celową dla jednostki sektora finansów publicznych - Wojewódzkiego Zespołu Specjalistycznego w Rzeszowie z przeznaczeniem na realizację zadania pn. „Zakup aparatów USG" w kwocie 48.475,-zł,
- 14) § 1 ust. 8 pkt 12 lit. a stanowią dotację celową dla jednostki sektora finansów publicznych - Teatru im. Wandy Siemaszkowej z przeznaczeniem na realizację zadania pn. „Dostosowanie budynków Teatru im. W. Siemaszkowej do obowiązujących wymagań ochrony przeciwpożarowej - Etap IV" w kwocie 1.500.000,-zł,
- 15) § 1 ust. 8 pkt 12 lit. e stanowią dotacje celowe dla jednostek sektora finansów publicznych w kwocie 58.933,-zł, w tym dla:
- a) Muzeum Narodowego Ziemi Przemyskiej w Przemyśle z przeznaczeniem na wkład własny do projektu pn. „Podziemna Trasa Turystyczna w Przemyśle" w kwocie 43.558,-zł,
 - b) Muzeum Okręgowego w Rzeszowie z przeznaczeniem na realizację zadania pn. „Aktualizacja dokumentacji projektowej systemu sygnalizacji pożaru w Budynku Głównym Muzeum przy ul. 3 Maja 19" w kwocie 15.375,-zł.

6. Wydatki majątkowe na inwestycje i zakupy inwestycyjne finansowane z udziałem środków UE i źródeł zagranicznych określone w:

- 1) § 1 ust. 8 pkt 2 lit. a stanowią wydatki Urzędu Marszałkowskiego Województwa Podkarpackiego w Rzeszowie z przeznaczeniem na realizację zadania

pn. „Budowa Podmiejskiej Kolei Aglomeracyjnej - PKA”: budowa zaplecza technicznego” w ramach Programu Operacyjnego Infrastruktura i Środowisko na lata 2014-2020 o w kwocie 2.790.872,-zł,

2) § 1 ust. 8 pkt 2 lit. b stanowią wydatki Podkarpackiego Zarządu Dróg Wojewódzkich w Rzeszowie z przeznaczeniem na zwrot części dotacji pobranej nienależnie lub w nadmiernej wysokości na realizację zadania pn. „Przebudowa/rozbudowa drogi 988 Babica-Strzyżów-Warzyce na odcinku od m. Zaborów do początku obwodnicy m. Strzyżów” w ramach Regionalnego Programu Operacyjnego Województwa Podkarpackiego na lata 2014-2020 w kwocie 4.428,-zł, w tym do:

a) Ministerstwa Finansów w kwocie 3.771,-zł,

b) Ministerstwa Inwestycji i Rozwoju w kwocie 657,-zł.

§ 3

1. Zwiększa się planowany deficyt budżetu Województwa na koniec 2019 r. o kwotę **22.242.350,-zł.**
2. Zwiększa się przychody na finansowanie planowanego deficytu budżetu Województwa Podkarpackiego z tytułu wolnych środków jako nadwyżki środków pieniężnych na rachunku bieżącym budżetu jednostki samorządu terytorialnego, wynikających z rozliczeń wyemitowanych papierów wartościowych, kredytów i pożyczek z lat ubiegłych o kwotę **22.242.350,-zł.**
3. Określa się klasyfikację przychodów, o których mowa w ust 2 w § 950 – Wolne środki, o których mowa w art. 217 ust 2 pkt 6 ustawy.

§ 4

Dokonuje się zmiany nazw zadań ujętych w budżecie Województwa Podkarpackiego na 2019 r., w tym:

- 1) w dziale 010 - Rolnictwo i łowiectwo w rozdziale 01042 – Wyłączenie z produkcji gruntów rolnych. Zadanie pn.: „Dotacje celowe dla powiatów z przeznaczeniem na zakup sprzętu pomiarowego i informatycznego oraz oprogramowania niezbędnego do prowadzenia spraw ochrony gruntów rolnych otrzymuje nazwę „Dotacje celowe dla powiatów z przeznaczeniem na zakup sprzętu pomiarowego i informatycznego

oraz oprogramowania niezbędnego do prowadzenia spraw ochrony gruntów rolnych oraz budowę i modernizację dróg dojazdowych do gruntów rolnych”.

- 2) w dziale 900 - Gospodarka komunalna i ochrona środowiska w rozdziale 90095 - Pozostała działalność. Zadanie pn. „wykonanie ekspertyz dotyczących gospodarki odpadami” otrzymuje nazwę "wykonanie ekspertyz dotyczących gospodarki odpadami, ochrony wód i powierzchni ziemi".

§ 5

Załącznik Nr 12 do Uchwały Nr IV/57/19 Sejmiku Województwa Podkarpackiego w Rzeszowie z dnia 28 stycznia 2019 r. w sprawie budżetu Województwa Podkarpackiego na 2019 r. otrzymuje brzmienie jak załącznik Nr 3 do niniejszej uchwały.

§ 6

Wykonanie uchwały powierza się Zarządowi Województwa Podkarpackiego.

§ 7

Uchwała wchodzi w życie z dniem podjęcia i podlega ogłoszeniu w Dzienniku Urzędowym Województwa Podkarpackiego.

UZASADNIENIE
do projektu Uchwały Sejmiku Województwa Podkarpackiego
w sprawie zmian w budżecie Województwa Podkarpackiego na 2019 r.

Projekt uchwały został opracowany na podstawie wniosków złożonych przez dyrektorów departamentów zaakceptowanych przez Członków Zarządu Województwa nadzorujących realizację zadań budżetowych oraz na podstawie decyzji Zarządu Województwa.

DOCHODY						
Dział	Rozdział	Zmniejszenia /kwota w zł/	Zwiększenia /kwota w zł/	Źródło	Jednostka realizująca	Uwagi/Uzasadnienie
600	60002		1 134 458	Dochody z tytułu środków pochodzących z budżetu Unii Europejskiej na realizację projektu własnego pn. "Budowa Podmiejskiej Kolei Aglomeracyjnej - PKA": budowa zaplecza technicznego (§ 6257).	Urząd Marszałkowski/ Dep. DT	Wraz ze zwiększeniem planu wydatków w dziale 600 w rozdziale 60002.
758	75864	-149 700	149 700	Dochody z tytułu dotacji celowej z budżetu państwa na realizację projektów w ramach Regionalnego Programu Operacyjnego Województwa Podkarpackiego na lata 2014-2020, w tym: 1) zmniejszenie planu dotacji celowej na współfinansowanie projektów realizowanych przez beneficjentów (§ 2009), 2) zwiększenie planu dotacji celowej na współfinansowanie projektów własnych (§ 2059).	Urząd Marszałkowski/ Dep. RP	Zmiany w planie dochodów związane z wprowadzaniem dwóch projektów własnych oraz zmniejszeniem dotacji dla beneficjentów RPO WP na lata 2014-2020.

DOCHODY						
Dział	Rozdział	Zmniejszenia /kwota w zł/	Zwiększenia /kwota w zł/	Źródło	Jednostka realizująca	Uwagi/Uzasadnienie
758	75864		1 547 851	Dochody z tytułu środków pochodzących z budżetu Unii Europejskiej na realizację projektów własnych w ramach Regionalnego Programu Operacyjnego Województwa Podkarpackiego na lata 2014-2020 (§ 2057).	Urząd Marszałkowski/ Dep. RP	<p>Dotyczy:</p> <p>1) przedsięwzięć wprowadzanych do wykazu przedsięwzięć do WPF:</p> <ul style="list-style-type: none"> - "Wsparcie stypendialne dla uczniów zdolnych - szkolnictwo zawodowe - rok szkolny 2019/2020", - "Wsparcie stypendialne dla uczniów zdolnych - szkolnictwo ogólne - rok szkolny 2019/2020". <p>2) przedsięwzięcia ujętego w wykazie przedsięwzięć do WPF:</p> <ul style="list-style-type: none"> - "Dostosowanie oferty kształcenia Medyczo-Społecznego Centrum Kształcenia Zawodowego i Ustawicznego w Rzeszowie do potrzeb podkarpackiego rynku pracy". <p>Wraz z ustaleniem planu wydatków w dziale 854 w rozdziale 85416 oraz w dziale 801, rozdziale 80130.</p>
801	80146		273 240	Dochody na realizację projektu pn.: "Rozwijanie kompetencji kadry dydaktycznej w zakresie doradztwa edukacyjno-zawodowego (makroregion IV)" w ramach Programu Operacyjnego Wiedza Edukacja Rozwój na lata 2014-2020, w tym z tytułu: 1) środków pochodzących z budżetu UE - 230.287,-zł (§ 2057), 2) dotacji celowej z budżetu państwa - 42.953,-zł (§ 2059).	PCEN Rzeszów	Wraz z ustaleniem planu wydatków w dziale 801 w rozdziale 80146.

DOCHODY						
Dział	Rozdział	Zmniejszenia /kwota w zł/	Zwiększenia /kwota w zł/	Źródło	Jednostka realizująca	Uwagi/Uzasadnienie
853	85332		2 438 849	Zwiększenie planu dochodów z tytułu dotacji celowej budżetu państwa na współfinansowanie projektów w ramach Programu Operacyjnego Wiedza Edukacja Rozwój 2014-2020 (§ 2009).	WUP Rzeszów	Dotyczy przedsięwzięcia ujętego w wykazie przedsięwzięć do WPF. Wrz z ustaleniem planu wydatków w dziale 853 w rozdziale 85332.
921	92118		417 068	Dochody z tytułu wpływów ze zwrotów związanych z rozliczeniem VAT przez instytucje kultury (§ 6690).	Dep. DO/ instytucje kultury	Zwroty dokonane przez: - Muzeum - Zamek w Łańcucie w kwocie 304.288-zł, - Muzeum Podkarpackie w Krośnie w kwocie 112.430,-zł, - Muzeum Okręgowe w Rzeszowie w kwocie 350,-zł.
Suma		-149 700	5 961 166			
Ogółem plan dochodów		5 811 466				

WYDATKI						
Dział	Rozdział	Zmniejszenia /kwota w zł/	Zwiększenia /kwota w zł/	Przeznaczenie	Jednostka realizująca	Uwagi/Uzasadnienie
010	01004		150 000	Ustalenie planu wydatków majątkowych na zakup używanych samochodów wykorzystywanych przez geodetów na obiektach scaleniowych (§ 6060).	PBGiTR Rzeszów	Zakupy samochodów konieczne z uwagi na podpisanie nowych porozumień dotyczących wykonania prac scaleniowych w ramach PROW 2014-2020.
	01042	-70 000	3 933 032	Zmiany w planie wydatków przeznaczonych na realizację zadań z zakresu ochrony, rekultywacji i poprawy jakości gruntów rolnych finansowanych z opłat za wyłączenie z produkcji gruntów rolnych. Obejmują: 1) przeniesienia w planie wydatków w kwocie 70.000,-zł, 2) zwiększenie planu wydatków o kwotę 3.863.032,-zł, celem zabezpieczenia środków na: - dotacje celowe dla gmin na budowę i modernizację dróg dojazdowych do gruntów rolnych (bieżące i majątkowe), - zwiększenia planu wydatków dla Podkarpackiego Biura Geodezji i Terenów Rolnych w Rzeszowie na zakup 3 sztuk zestawów GPS wraz z oprogramowaniem przeznaczonych na potrzeby prac scaleniowych. Ponadto dokonuje się zmiany nazw zadań: Zadanie pn.: "Dotacje celowe dla powiatów z przeznaczeniem na zakup sprzętu pomiarowego i informatycznego oraz oprogramowania niezbędnego do prowadzenia spraw ochrony gruntów rolnych" otrzymuje nazwę: „Dotacje celowe dla powiatów z przeznaczeniem na zakup sprzętu pomiarowego i informatycznego, oprogramowania niezbędnego do prowadzenia spraw ochrony gruntów rolnych, wykonywanie badań płodów rolnych uzyskanych na obszarach ograniczonego użytkowania oraz niezbędnych dokumentacji i ekspertyz z zakresu ochrony gruntów rolnych”. Zadanie pn.: "Dotacje celowe dla gmin z przeznaczeniem na modernizację dróg dojazdowych do gruntów rolnych" otrzymuje nazwę: „Dotacje celowe dla gmin z przeznaczeniem na modernizację dróg dojazdowych do gruntów rolnych oraz użyźnianie gleb o niskiej wartości produkcyjnej, ulepszanie rzeźby terenu i struktury przestrzennej gleb, usuwanie kamieni i odkrzaczanie”.	Urząd Marszałkowski/ Dep. RG/ PBGiTR	Zwiększenie o kwotę 3.863.032,-zł, związane z rozliczeniem za 2018 r. środków pochodzących z opłat za wyłączenie z produkcji gruntów rolnych.
600	60002		2 790 872	Zwiększenie planu wydatków na realizację przedsięwzięcia "Budowa Podmiejskiej Kolei Aglomeracyjnej - PKA": budowa zaplecza technicznego (wydatki finansowane ze środków UE w kwocie 1.134.458,-zł oraz własnych Samorządu Województwa w kwocie 1.656.414,-zł).	Urząd Marszałkowski/ Dep. DT	Zmiana dotyczy przedsięwzięcia ujętego w wykazie przedsięwzięć do WPF. Przywrócenie wydatków niewykonanych w 2018 r.

WYDATKI

Dział	Rozdział	Zmniejszenia /kwota w zł/	Zwiększenia /kwota w zł/	Przeznaczenie	Jednostka realizująca	Uwagi/Uzasadnienie
600	60013		665 000	Zwiększenie planu wydatków na bieżące utrzymanie mostów z przeznaczeniem na "Zaprojektowanie i wykonanie remontu mostów w ciągu drogi wojewódzkiej Nr 897 Tylawa-Wołosate-Granica Państwa: 1. most przez potok Izwór w miejscowości Wisłok Wielki w km 23+109, 2. most przez potok Roztoczek w miejscowości Czystogarb w km 30+837" (§ 4270).	PZDW Rzeszów	Ogłoszone postępowanie przetargowe zostało unieważnione, z uwagi na znaczne przekroczenie kwoty przewidzianej na realizację zadania. Planowane ponowne postępowanie przetargowe. Biorąc pod uwagę małe zainteresowanie potencjalnych wykonawców oraz lokalizację obiektów (teren Bieszczadów) istnieje duże prawdopodobieństwo że cena zaoferowana w kolejnym przetargu nie ulegnie obniżeniu. PZDW stara się o uzyskanie dofinansowania od Lasów Państwowych w kwocie 120.000,-zł. Łączna wartość zadania 1.785.000,-zł.
		-4 916	4 916	Przeniesienia w planie wydatków poprzez: 1) zmniejszenie wydatków zaplanowanych na: - utrzymanie jednostki (zakup energii) w kwocie 488,-zł (§ 4260), - realizację inwestycji "Rozbudowa drogi wojewódzkiej Nr 993 Gorlice-Nowy Żmigród-Dukla polegająca na budowie mostu na potoku Kłopotnica w km 21+385 wraz z dojazdami i przebudowie oraz budowie niezbędnej infrastruktury technicznej, budowli i urządzeń budowlanych w m. Pielgrzymka" w kwocie 4.428,-zł (§ 6050) 2) ustalenie planu wydatków na zwrot dofinansowania otrzymanego na realizację inwestycji drogowej pn. "Przebudowa/rozbudowa drogi 988 Babica-Strzyżów-Warzyce na odcinku od m. Zaborów do początku obwodnicy m. Strzyżów" w ramach RPO WP w kwocie 4.428,-zł (§ 6667 - 3.771,-zł, § 6669 - 657,-zł) wraz z odsetkami w kwocie 488,-zł (§ 4569).		Inwestycja została zakończona w 2018 r. Zwrot dofinansowania wynika z nałożonej korekty finansowej po weryfikacji przez IZ wniosku o płatność. Uznano za niekwalifikowane wydatki poniesione na wynagrodzenie inżyniera kontraktu za dodatkowe prace projektowe (wykraczające poza zakres rzeczowy projektu).

WYDATKI

Dział	Rozdział	Zmniejszenia /kwota w zł/	Zwiększenia /kwota w zł/	Przeznaczenie	Jednostka realizująca	Uwagi/Uzasadnienie	
730	73006	-50 000		Zmniejszenie planu wydatków na dotacje celowe dla jednostek spoza sektora finansów publicznych na organizację wydarzeń popularyzujących naukę (§ 2360).	Urząd Marszałkowski/ Dep. EN	Przeniesienie planu wydatków z rozdziału 73006 do rozdziału 73095 związane ze zmianą klasyfikacji budżetowej.	
	73016		219 000	Ustalenie planu wydatków na: - stypendia dla studentów w ramach programu stypendialnego "Stypendia Marszałka Województwa Podkarpackiego" oraz koszty organizacji spotkania związanego z wręczeniem dyplomów stypendystom - 204.000,-zł (§ 3250 - 200.000,-zł, § 4300 - 4.000,-zł), - koszty postępowań sądowych o zwrot przekazanych doktorantom stypendiów w ramach projektu pn."Podkarpacki fundusz stypendialny dla doktorantów w ramach Programu Operacyjnego Kapitał Ludzki - 15.000,-zł (§ 4610).		Związane ze zmianą klasyfikacji budżetowej (przeniesienie planu wydatków z działu 803 do działu 730).	
	73095			50 000		Ustalenie planu wydatków na dotacje celowe dla jednostek spoza sektora finansów publicznych na organizację wydarzeń popularyzujących naukę (§ 2360).	Przeniesienie planu wydatków z rozdziału 73006 do rozdziału 73095 związane ze zmianą klasyfikacji budżetowej.
				350 000		Ustalenie planu dotacji celowej dla Politechniki Rzeszowskiej im. Ignacego Łukasiewicza na dofinansowanie zadania "Przebudowa i modernizacja utworzonego Studenckiego Centrum Kultury i Nauki Politechniki Rzeszowskiej" (§ 6220).	Związane ze zmianą klasyfikacji budżetowej (przeniesienie z działu 803 do działu 730) oraz zmianą przeznaczenia dotacji dla Politechniki Rzeszowskiej.
				125 000		Ustaleniu planu dotacji celowej dla Uniwersytetu Rzeszowskiego na realizację zadania pn."Dofinansowanie rozwoju Biobanku na potrzeby Wydziału Medycznego Uniwersytetu Rzeszowskiego"(§ 2800).	Nowe zadanie.

WYDATKI						
Dział	Rozdział	Zmniejszenia /kwota w zł/	Zwiększenia /kwota w zł/	Przeznaczenie	Jednostka realizująca	Uwagi/Uzasadnienie
730	73095		150 000	Ustalenie planu dotacji podmiotowych dla uczelni wyższych na "Organizację IX Podkarpackich Juwenaliów Studenckich pod Patronatem Sejmiku Województwa Podkarpackiego", w tym dla: a) jednostek spoza sektora finansów publicznych w kwocie 2.000,-zł (§ 2260),: - Podkarpackiej Szkoły Wyższej im. bł. Ks. Władysława Findysza w Jaśle, b) jednostek sektora finansów publicznych w kwocie 148.000,-zł (§ 2270): - Uniwersytetu Rzeszowskiego - 60.000,-zł, - Politechniki Rzeszowskiej im. Ignacego Łukasiewicza w Rzeszowie - 70.000,-zł, - Państwowej Wyższej Szkoły Techniczno-Ekonomicznej w Jarosławiu - 4.000,-zł, - Państwowej Wyższej Szkoły Wschodnioeuropejskiej w Przemyśle - 3.000,-zł, - Państwowej Wyższej Szkoły Zawodowej w Krośnie - 8.000,-zł, - Państwowej Wyższej Szkoły Zawodowej w Sanoku - 3.000,-zł.	Urząd Marszałkowski/ KS	Podział środków zaplanowanych w budżecie na szkolnictwo wyższe.
750	75018	-2 540 000	2 540 000	Zmiany w planie wydatków majątkowych przeznaczonych na zakupy inwestycyjne (§ 6060), celem zabezpieczenia środków na: - zakup sprzętu komputerowego wraz z oprogramowaniem - 670.000,-zł, - zakup urządzeń drukujących, kopiujących i skanujących - 600.000,-zł, - zakup systemu zarządzania drukiem - 150.000,-zł, - modernizację systemu audiowizualnego w sali konferencyjnej przy ul. Towarnickiego 3A - 80.000,-zł, - zakup systemu do autoryzacji użytkowników - 200.000,-zł, - rozbudowę i modernizację monitoringu wizyjnego - 200.000,-zł - zakup sprzętu serwerowego i sieciowego - 640.000,-zł.	Urząd Marszałkowski/ Dep. OR	Zmiana nazwy zadań, poprzez ich rozszerzenie oraz zmiana przeznaczenia zaplanowanych wydatków majątkowych.
754	75404		100 000	Zwiększenie planu wydatków na dotację celową dla jednostki sektora finansów publicznych, Komendy Wojewódzkiej Policji w Rzeszowie - wpłatę na fundusz wsparcia z przeznaczeniem na remont drogi dojazdowej oraz ciągów komunikacyjnych do budynku Komendy Wojewódzkiej Policji w Rzeszowie (§ 2300).		Zwiększenie wpłaty na Fundusz Wsparcia Policji.
801	80130		5	Zwiększenie planu wydatków na realizację projektu pn. "Dostosowanie oferty kształcenia Medyczno-Społecznego Centrum Kształcenia Zawodowego i Ustawicznego w Rzeszowie do potrzeb podkarpackiego rynku pracy" w ramach RPO WP na lata 2014-2020 (wydatki finansowane ze środków pochodzących z budżetu UE - 4,-zł, środków własnych Samorządu Województwa - 1,-zł).	MSCKZiU Rzeszów	Zmiana dotyczy przedsięwzięcia ujętego w wykazie przedsięwzięć do WPF. Zwiększenie związane z przywróceniem wydatków niewykonanych w 2018 r. oraz zwiększeniem wartości projektu.

WYDATKI						
Dział	Rozdział	Zmniejszenia /kwota w zł/	Zwiększenia /kwota w zł/	Przeznaczenie	Jednostka realizująca	Uwagi/Uzasadnienie
801	80146		273 240	Ustalenie planu wydatków bieżących na realizację projektu pn.: "Rozwijanie kompetencji kadry dydaktycznej w zakresie doradztwa edukacyjno-zawodowego (makroregion IV)" w ramach Programu Operacyjnego Wiedza Edukacja Rozwój na lata 2014-2020 (wydatki finansowane ze środków pochodzących z budżetu UE - 230.287,-zł, dotacji celowej z budżetu państwa - 42.953,-zł).	PCEN Rzeszów	Nowy projekt, finansowany ze środków UE i dotacji celowej z budżetu państwa. W ramach projektu przeprowadzone zostaną szkolenia nauczycieli/osób realizujących doradztwo zawodowe w szkołach na obszarze województwa podkarpackiego.
	80147		4 800	Ustalenie planu wydatków na wykonanie remontu schodów do wejść do wypożyczalni i czytelnii (§ 4270).	PBW Tarnobrzeg	Nowe zadanie. Schody w obecnym stanie stwarzają zagrożenie bezpieczeństwa dla osób korzystających z biblioteki i wymagają natychmiastowego remontu.
	80195	-149 700		Zmniejszenie planu dotacji celowych dla beneficjentów realizujących projekty w ramach Regionalnego Programu Operacyjnego Województwa Podkarpackiego na lata 2014-2020 - współfinansowanie z budżetu państwa dla jst (§ 2059).	WUP Rzeszów	Zmiana dotyczy przedsięwzięcia ujętego w wykazie przedsięwzięć do WPF. Związana z koniecznością zabezpieczenia środków dotacji celowej z budżetu państwa na własne projekty stypendialne.
803	80309	-219 000		Zmniejszenie planu wydatków na: - stypendia dla studentów w ramach programu stypendialnego "Stypendia Marszałka Województwa Podkarpackiego" oraz koszty organizacji spotkania związanego z wręczeniem dyplomów stypendystom - 204.000,-zł (§ 3250 - 200.000,-zł, § 4300 - 4.000,-zł), - koszty postępowań sądowych o zwrot przekazanych doktorantom stypendiów w ramach projektu pn."Podkarpacki fundusz stypendialny dla doktorantów w ramach Programu Operacyjnego Kapitał Ludzki - 15.000,-zł (§ 4610).	Urząd Marszałkowski/ Dep. EN	Przeniesienie wydatków do działu 730, rozdziału 73016 w związku ze zmianą klasyfikacji budżetowej.

WYDATKI

Dział	Rozdział	Zmniejszenia /kwota w zł/	Zwiększenia /kwota w zł/	Przeznaczenie	Jednostka realizująca	Uwagi/Uzasadnienie
803	80395	-350 000		Zmniejszenie planu dotacji celowej dla Politechniki Rzeszowskiej im. Ignacego Łukasiewicza na dofinansowanie zadania "Unowocześnienie bazy dydaktyczno-naukowej Ośrodka Kształcenia Lotniczego Politechniki Rzeszowskiej (§ 6220).	Urząd Marszałkowski Dep. EN	Przeniesienie wydatków do działu 730, rozdziału 73095, w związku ze zmianą klasyfikacji budżetowej wraz ze zmianą przeznaczenia dotacji.
		-150 000		Zmniejszenie planu wydatków na organizację Podkarpackich Juwenaliów Studenckich pod patronatem Sejmiku Województwa (§ 4300).	Urząd Marszałkowski KS	Przeniesienie wydatków do działu 730, rozdziału 73095 w związku ze zmianą klasyfikacji budżetowej wraz z ustaleniem dotacji podmiotowych dla szkół wyższych.
851	85111		2 524 839	Zwiększenie planu dotacji dla Klinicznego Szpitala Wojewódzkiego Nr 1 im. Fryderyka Chopina w Rzeszowie na - wkład własny i wydatki niekwalifikowane na zadanie pn. "Modernizacja energetyczna budynków Klinicznego Szpitala Wojewódzkiego Nr 1 im. Fryderyka Chopina w Rzeszowie"- 2.383.375,-zł, - wkład własny i wydatki niekwalifikowane na zadanie pn. "Montaż instalacji fotowoltaicznych w Klinicznym szpitalu Wojewódzkim Nr 1 im. Fryderyka Chopina w Rzeszowie" - 141.464,-zł (§ 6220).	Urząd Marszałkowski/ Dep. OZ	Zabezpieczenie wkładu własnego na zadania realizowane w ramach RPO WP.
851	85111		1 425 969	Zmiany w planie dotacji: 1) ustalenie planu dotacji celowej dla Wojewódzkiego Szpitala Podkarpackiego im. Jana Pawła II w Krośnie na zadania pn. "Wymiana dźwigów szpitalnych w budynku Oddziału Opieki Paliatywnej przy ul. Grodzkiej 45" - 750.000,-zł (§ 6220), 2) zwiększenie planu dotacji celowej dla Klinicznego Szpitala Wojewódzkiego Nr 2 im. Św. Jadwigi Królowej w Rzeszowie na zadanie pn. "Rozwój pracowni angiografii badań naczyniowych w Klinicznym Szpitalu Wojewódzkim Nr 2 im. Św. Jadwigi Królowej w Rzeszowie" - 675.969,-zł (§ 6220).	Urząd Marszałkowski/ Dep. OZ	1) W zakresie dotacji dla szpitala w Krośnie - realizacja zadania pozwoli na zapewnienie bezpieczeństwa transportowanych osób, wyeliminuje przestoje związane z wyłączeniem dźwigów z eksploatacji w skutek awarii oraz znacząco skróci czas transportu pacjentów, personelu medycznego, leków i przewoźnej aparatury medycznej, 2) W zakresie dotacji dla szpitala nr 2 - zwiększenie dotacji z kwoty 1.948.400,-zł do kwoty 2.624.369,-zł związane z wyższymi kosztami adaptacji pomieszczeń pod zakupiony angiograf (po przetargu).

WYDATKI						
Dział	Rozdział	Zmniejszenia /kwota w zł/	Zwiększenia /kwota w zł/	Przeznaczenie	Jednostka realizująca	Uwagi/Uzasadnienie
851	85111		240 000	Zwiększenie planu dotacji podmiotowej dla Klinicznego Szpitala Wojewódzkiego Nr 2 im. Św. Jadwigi Królowej w Rzeszowie na realizację zadania z zakresu promocji zdrowia "Ruch to zdrowie" (§ 2560).	Urząd Marszałkowski/ Dep. OZ	Nowe zadanie.
			2 128 843	Ustalenie planu dotacji celowej dla Klinicznego Szpitala Wojewódzkiego Nr 2 im. Św. Jadwigi Królowej w Rzeszowie na zadanie pn. "Modernizacja i doposażenie Klinicznego szpitala Wojewódzkiego Nr 2 in Św. Jadwigi Królowej w Rzeszowie na potrzeby funkcjonowania centrum urazowego dzieci" (§ 6220).		Wraz z wprowadzeniem przedsięwzięcia do wykazu przedsięwzięć do WPF. Zadanie planowane do realizacji w ramach POIiŚ w latach 2019 - 2020. Planowane łączne nakłady 10.327.062,-zł.
			6 902 961	Ustalenie planu dotacji celowej dla Wojewódzkiego Szpitala im. Zofii z Zamoyskich Tarnowskiej w Tarnobrzegu na zadanie pn. "Poprawa dostępności do leczenia onkologicznego mieszkańców województwa podkarpackiego. Rozwój Centrum Onkologicznego Wojewódzkiego Szpitala im Zofii z Zamoyskich Tarnowskiej w Tarnobrzegu" (§ 6220).		Przywrócenie wydatków niewykonanych w 2018 roku. Zadane realizowane w ramach RPO WP.
851	85119		2 750 000	Zwiększenie planu wydatków na podwyższenie kapitału zakładowego Spółki "Uzdrowisko Horyniec" Sp z o.o. poprzez objęcie udziałów przez Województwo Podkarpackie (§ 6010).	Urząd Marszałkowski/ NW	Zmiana dotyczy przedsięwzięcia ujętego w wykazie przedsięwzięć do WPF. Przywrócenie wydatków niewykonanych w 2018 r.
	85121	-48 475	48 475	Zmiany w planie dotacji celowych dla Wojewódzkiego Zespołu Specjalistycznego w Rzeszowie poprzez: 1) zmniejszenie planu dotacji na zadaniach pn.: - "Zakup aparatu USG do Poradni Ginekologiczno-Położniczej" - 8.390,-zł (§ 6220), - "Zakup aparatu USG do Poradni Kardiologicznej" - 40.085,-zł (§ 6220), 2) ustaleniu planu dotacji na zadanie pn. "Zakup aparatów USG" - 48.475,-zł (§ 6220).	Urząd Marszałkowski/ Dep. OZ	Zmiany przeznaczenia dotacji umożliwią zakup dwóch aparatów USG do poradni chirurgii dzieci i do poradni preluksacyjnej.
852	85217	-418 927	51 200	Zmiany w planie wydatków poprzez: 1) zmniejszenie planu dotacji celowych dla jednostek spoza sektora finansów publicznych na realizację zadań wynikających z Wojewódzkiego Programu Pomocy Społecznej - 418.927,-zł (§ 2360), 2) ustalenie planu wydatków majątkowych na przystosowanie pomieszczenia znajdującego się na 2 piętrze budynku przy ul. Hetmańskiej 9 na potrzeby toalety - 51.200,-zł (§ 6050). Wydatki obejmują wykonanie kosztorysu inwestorskiego oraz prac budowlanych.	ROPS Rzeszów	

WYDATKI						
Dział	Rozdział	Zmniejszenia /kwota w zł/	Zwiększenia /kwota w zł/	Przeznaczenie	Jednostka realizująca	Uwagi/Uzasadnienie
853	85395		2 438 849	Zwiększenie planu wydatków na dotacje dla jednostek spoza sektora finansów publicznych na dofinansowanie projektów w ramach PO WER (§ 2009). Wydatki finansowane ze środków z dotacji celowej z budżetu państwa.	WUP Rzeszów	Zmiana dotyczy przedsięwzięcia ujętego w wykazie przedsięwzięć do WPF. Wraz ze zwiększeniem planu dochodów w dziale 853 w rozdziale 85332. Dostosowanie planu wydatków do limitu przyznanych środków.
854	85416		648 000	Ustalenie planu wydatków na realizację projektu pn. "Wsparcie stypendialne dla uczniów zdolnych - szkolnictwo zawodowe - rok szkolny 2019/2020" w ramach Regionalnego Programu Operacyjnego Województwa Podkarpackiego na lata 2014-2020. Wydatki finansowane ze środków UE- 550.800,-zł, budżetu państwa - 32.400,-zł oraz środków własnych Samorządu Województwa - 64.800,-zł.	Urząd Marszałkowski/ Dep. EN	Wraz z wprowadzeniem przedsięwzięcia do wykazu przedsięwzięć ujętych w WPF. Wartość projektu: 1.296.000,-zł, w tym środki UE - 1.101.600,-zł, (85%) budżet państwa - 64.800,-zł (5 %), środki własne Samorządu Województwa 129.600,-zł (10%). Projekt do realizacji w latach 2019-2020.W ramach projektu planuje się przyznać w roku szkolnym 2019/2020 stypendia dla zdolnych uczniów znajdujących się w trudnej sytuacji materialnej kształcących się w szkołach ponadpodstawowych prowadzących kształcenie zawodowe.

WYDATKI

Dział	Rozdział	Zmniejszenia /kwota w zł/	Zwiększenia /kwota w zł/	Przeznaczenie	Jednostka realizująca	Uwagi/Uzasadnienie
854	85416		1 173 000	Ustalenie planu wydatków na realizację projektu pn. "Wsparcie stypendialne dla uczniów zdolnych - szkolnictwo ogólne - rok szkolny 2019/2020" w ramach Regionalnego Programu Operacyjnego Województwa Podkarpackiego na lata 2014-2020. Wydatki finansowane ze środków UE- 997.050,-zł, budżetu państwa - 117.300,-zł oraz środków własnych Samorządu Województwa - 58.650-zł.	Urząd Marszałkowski/ Dep. EN	Wraz z wprowadzeniem przedsięwzięcia do wykazu przedsięwzięć ujętych w WPF. Wartość projektu: 2.346.000,-zł, w tym środki UE - 1.994.100,-zł (85%), budżet państwa - 234.600,-zł (10%), środki własne Samorządu Województwa 117.300,-zł (5%). Projekt do realizacji w latach 2019-2020.W ramach projektu planuje się przyznać w roku szkolnym 2019/2020 stypendia dla zdolnych uczniów znajdujących się w trudnej sytuacji materialnej kształcących się w szkołach ponadpodstawowych prowadzących kształcenie ogólne.
900	90005		10 000	Ustalenie planu wydatków na wykonanie ekspertyz dotyczących ochrony powietrza (§ 4390).	Urząd Marszałkowski/ Dep. OS	Ustalenie planu wydatków na wykonanie ekspertyz - nowe zadanie.
	90007	-49 665	15 665	Zmiany w planie wydatków poprzez: - zmniejszenie wydatków zaplanowanych na "Sporządzenie programu ochrony środowiska przed hałasem dla terenów położonych w pobliżu głównych dróg w województwie podkarpackim na lata 2019-2023" (§ 4300). - ustalenie planu wydatków na wykonanie ekspertyz dotyczących ochrony przed hałasem (§ 4390).		Ustalenie planu wydatków na wykonanie ekspertyz - nowe zadanie.
900	90095		11 000	Zmiany dotyczą: - ustalenie planu wydatków na wykonanie ekspertyz w zakresie opłat za korzystanie ze środowiska" - 5.000,-zł (§ 4170), - zwiększenia planu wydatków na wykonanie ekspertyz dotyczących gospodarki odpadami - 6.000,-zł (§ 4390) .	Urząd Marszałkowski/ Dep. OS	Ustalenie planu wydatków na wykonanie ekspertyz - nowe zadanie.

WYDATKI							
Dział	Rozdział	Zmniejszenia /kwota w zł/	Zwiększenia /kwota w zł/	Przeznaczenie	Jednostka realizująca	Uwagi/Uzasadnienie	
921	92106	-1 500 000	1 500 000	Zmiana klasyfikacji dotacji dla Teatru im. Wandy Siemaszkowej na zadanie pn. "Dostosowanie budynków Teatru im. W. Siemaszkowej do obowiązujących wymagań ochrony przeciwpożarowej - Etap IV" poprzez: - zmniejszenie dotacji podmiotowej na dofinansowanie działalności bieżącej w zakresie realizowanych zadań statutowych - utrzymanie i remonty obiektów (§ 2480), - ustalenie planu majątkowej dotacji celowej (§ 6220)	Dep. DO/ instytucje kultury	Prace planowane do wykonania mają charakter ulepszenia i zwiększą wartość budynków Teatru.	
	92108		20 000	Zwiększenie planu dotacji podmiotowej dla Filharmonii Podkarpackiej im. Artura Malawskiego w Rzeszowie na dofinansowanie działalności bieżącej w zakresie realizowanych zadań statutowych (§ 2480).		Związane z koncertem w ramach XII Forum- Europa - Ukraina.	
	92109		-100 000	100 000		Zmiana klasyfikacji dotacji dla Wojewódzkiego Domu Kultury w Rzeszowie na Festiwal Psalmów Dawidowych "Honorując Sprawiedliwych" : - zmniejszenie planu dotacji celowej na realizację wskazanych zadań i programów (§ 2800), - zwiększenie planu dotacji podmiotowej na dofinansowanie działalności bieżącej w zakresie realizowanych zadań statutowych (§ 2480).	
			-60 000			Zmniejszenie planu dotacji celowej dla Wojewódzkiego Domu Kultury w Rzeszowie na realizację Programu "Łukasiewicz" (§ 6220).	Wraz z wprowadzeniem przedsięwzięcia do wykazu przedsięwzięć ujętych w WPF oraz przeniesieniem wydatków na 2020 r.
	92110			51 000		Zwiększenie planu dotacji podmiotowej dla Galerii Sztuki Współczesnej w Przemyślu na dofinansowanie działalności bieżącej w zakresie realizowanych zadań statutowych (§ 2480).	Związane z koniecznością wypłaty odpraw emerytalnych i nagród jubileuszowych.
	92118			5 000		Zwiększenie planu dotacji podmiotowej dla Muzeum Polaków Ratujących Żydów podczas II wojny światowej im. Rodziny Ulmów w Markowej na dofinansowanie działalności bieżącej w zakresie realizowanych zadań statutowych (§ 2480).	Związane z organizacją międzynarodowej konferencji "Jak mówić o sprawiedliwych...."
				118 600		Zwiększenie planu dotacji podmiotowej dla Muzeum Podkarpackiego w Krośnie na dofinansowanie działalności bieżącej w zakresie realizowanych zadań statutowych (§ 2480).	Związane z koniecznością wypłaty odpraw emerytalnych i nagród jubileuszowych.

WYDATKI						
Dział	Rozdział	Zmniejszenia /kwota w zł/	Zwiększenia /kwota w zł/	Przeznaczenie	Jednostka realizująca	Uwagi/Uzasadnienie
921	92118	-1 900 000	1 900 000	Zmiana klasyfikacji dotacji celowej dla Muzeum Podkarpackiego w Krośnie na realizację zadania pn. "Rewaloryzacja i modernizacja zabytkowych budynków Muzeum Podkarpackiego w Krośnie dla zachowania i prezentacji unikatowego dziedzictwa kulturowego regionu": - zmniejszenie dotacji majątkowej (§ 6220). - ustalenie planu dotacji bieżącej (§ 2800). Z uwagi na brak dofinansowania ww. zadania ze środków zewnętrznych, zakres zadania obejmował będzie remont dachu.	Urząd Marszałkowski/ Dep. DO	Wraz z wykreśleniem przedsięwzięcia z wykazu przedsięwzięć ujętych do WPF.
			43 558	Ustalenie planu dotacji celowej dla Muzeum Narodowego Ziemi Przemyskiej na wkład własny do projektu pn. "Podziemna Trasa Turystyczna w Przemysłu" (§ 6220).		Wraz z wprowadzeniem przedsięwzięcia do wykazu przedsięwzięć. Projekt realizowany w partnerstwie z Gminą Miejską Przemysłu, w ramach RPO WP, w latach 2018-2021. Wartość projektu do realizacji przez MNZP: 3.805.629,-zł, w tym UE - 1.791.183,-zł, środki własne Samorządu Województwa - 1.303.550,-zł.
			78 300	Zwiększenie planu dotacji podmiotowej dla Muzeum Marii Konopnickiej w Żarnowcu na dofinansowanie działalności bieżącej w zakresie realizowanych zadań statutowych (§ 2480).	Urząd Marszałkowski/ Dep. DO	Zabezpieczenie wydatków na ochronę unikatowych zbiorów oraz zabytkowych obiektów i parku muzealnego przez licencjonowany podmiot zewnętrzny.
			110 375	Zmiany w zakresie dotacji dla Muzeum Okręgowego w Rzeszowie: 1) zwiększenie planu dotacji podmiotowej na dofinansowanie działalności bieżącej w zakresie realizowanych zadań statutowych - 95.000,-zł (§ 2480), 2) ustalenie planu dotacji celowej na realizację zadania pn. "Aktualizacja dokumentacji projektowej systemu sygnalizacji pożaru w Budynku Głównym Muzeum przy ul. 3 Maja 19" - 15.375,-zł (§ 6220).		Zabezpieczenie wydatków na: 1) ochronę obiektu (licencjonowana ochrona oraz zatrudnienie dwóch osób do pełnienia dozoru w godzinach otwarcia muzeum) 2) opracowanie dokumentacji na zainstalowanie nowego systemu alarmowania przeciwpożarowego w budynku głównym.

WYDATKI						
Dział	Rozdział	Zmniejszenia /kwota w zł/	Zwiększenia /kwota w zł/	Przeznaczenie	Jednostka realizująca	Uwagi/Uzasadnienie
925	92502		5 000	Ustalenie planu wydatków na zadanie: "Organizacja obchodów <i>Dnia krajobrazu</i> " (§ 4190 - 700,-zł, § 4210 - 2.000,-zł, § 4220 - 1.800,-zł, § 4300 - 500,-zł)	ZKPK Krosno	Nowe zadanie. Celem organizowanych obchodów jest podnoszenie świadomości w zakresie wartości i ochrony krajobrazu.
	92595		8 000	Ustalenie planu wydatków na zadanie pn. "Drzewo w mieście - dostawca usług ekosystemowych" (§ 4300).	Urząd Marszałkowski/ Dep. OS	Nowe zadanie. W ramach zadania planuje się przeprowadzenie działań edukacyjnych, które polegają na uświadamianiu mieszkańcom miasta Rzeszowa wartości przyrodniczej drzew.
Suma		-7 610 683	35 664 499			
Ogółem plan wydatków		28 053 816				

Na skutek zmian w planie dochodów i wydatków następuje:

- 1) zwiększenie planowanego deficytu budżetu Województwa Podkarpackiego na 2019 r. o kwotę 22.242.350,-zł.
- 2) zwiększenie przychodów na finansowanie planowanego deficytu budżetu z tytułu wolnych środków jako nadwyżki środków pieniężnych na rachunku bieżącym budżetu jednostki samorządu terytorialnego, wynikających z rozliczeń wyemitowanych papierów wartościowych, kredytów i pożyczek z lat ubiegłych o kwotę 22.242.350,-zł.

Ponadto zmiany dotyczą:

1) zmiany nazw zadań ujętych w budżecie Województwa Podkarpackiego na 2019 r., w tym:

- a) w dziale 010 - Rolnictwo i łowiectwo w rozdziale 01042 – Wyłączenie z produkcji gruntów rolnych. Zadanie pn.: "Dotacje celowe dla powiatów z przeznaczeniem na zakup sprzętu pomiarowego i informatycznego oraz oprogramowania niezbędnego do prowadzenia spraw ochrony gruntów rolnych" otrzymuje nazwę „Dotacje celowe dla powiatów z przeznaczeniem na zakup sprzętu pomiarowego i informatycznego oraz oprogramowania niezbędnego do prowadzenia spraw ochrony gruntów rolnych oraz budowę i modernizację dróg dojazdowych do gruntów rolnych”,
- b) w dziale 900 - Gospodarka komunalna i ochrona środowiska w rozdziale 90095 - Pozostała działalność. Zadanie pn. "wykonanie ekspertyz dotyczących gospodarki odpadami" otrzymuje nazwę " wykonanie ekspertyz dotyczących gospodarki odpadami, ochrony wód i powierzchni ziemi".

2) zwiększenia planu dochodów i wydatków gromadzonych na wyodrębnionych rachunkach o kwotę 115.414,-zł.

Zmiana planu dochodów w szczególności dział, rozdział, paragraf

PLAN DOCHODÓW					
Dział	Rozdział	zmniejszenia		zwiększenia	
		§	kwota	§	kwota
600	60002		0	6257	1 134 458
758	75864	2009	-149 700	2057	1 547 851
			0	2059	149 700
801	80146		0	2057	230 287
			0	2059	42 953
853	85332		0	2009	2 438 849
921	92118		0	6690	417 068
Razem			-149 700		5 961 166
w tym:					
<i>dochody bieżące</i>			<i>-149 700</i>		<i>4 409 640</i>
<i>dochody majątkowe</i>			<i>0</i>		<i>1 551 526</i>

Zmiana planu wydatków w szczególności dział, rozdział, paragraf

PLAN WYDATKÓW					
Dział	Rozdział	zmniejszenia		zwiększenia	
		§	kwota	§	kwota
010	01004		0	6060	150 000
	01042	2320	-30 000	2310	272 132
		4210	-40 000	6060	135 000
			0	6610	3 525 900
600	60002		0	6050	521 956
			0	6057	1 134 458
			0	6059	1 134 458
	60013	4260	-488	4270	665 000
		6050	-4 428	4569	488
			0	6667	3 771
			0	6669	657
			0		
730	73006	2360	-50 000		0
	73016		0	3250	200 000
			0	4300	4 000
			0	4610	15 000
	73095		0	2800	125 000
			0	2360	50 000
			0	2260	2 000
			0	2270	148 000
			0	6220	350 000
	750	75018	6060	-2 540 000	6060
754	75404		0	2300	100 000
801	80130		0	4117	4
			0	4119	1
	80146		0	4017	18 587
			0	4019	3 467
			0	4117	2 906
			0	4119	542
			0	4127	455
			0	4129	85
			0	4177	182 045
			0	4179	33 955
			0	4217	23 498
			0	4219	4 383
			0	4367	2 506
			0	4369	467
			0	4417	290
			0	4419	54

PLAN WYDATKÓW					
Dział	Rozdział	zmniejszenia		zwiększenia	
		§	kwota	§	kwota
801	80147		0	4270	4 800
	80195	2059	-149 700		0
803	80309	3250	-200 000		0
		4300	-4 000		0
		4610	-15 000		0
	80395	4300	-150 000		0
		6220	-350 000		0
851	85111		0	2560	240 000
			0	6220	12 982 612
	85119		0	6010	2 750 000
	85121	6220	-48 475	6220	48 475
852	85217	2360	-418 927	6050	51 200
853	85395		0	2009	2 438 849
854	85416		0	4017	166 624
			0	4019	29 404
			0	4117	28 954
			0	4119	5 110
			0	4127	4 086
			0	4129	722
			0	3247	1 326 000
			0	3249	234 000
			0	4217	13 311
			0	4219	2 349
			0	4267	4 437
			0	4269	783
			0	4307	2 219
			0	4309	391
			0	4367	2 219
	0	4369	391		
900	90005		0	4390	10 000
	90007	4300	-49 665	4390	15 665
	90095		0	4170	5 000
			0	4390	6 000
921	92106	2480	-1 500 000	6220	1 500 000
	92108		0	2480	20 000
	92109	2800	-100 000	2480	100 000
		6220	-60 000		0
	92110		0	2480	51 000
	92118	6220	-1 900 000	2480	296 900
			0	2800	1 900 000
		0	6220	58 933	

PLAN WYDATKÓW					
Dział	Rozdział	zmniejszenia		zwiększenia	
		§	kwota	§	kwota
925	92502		0	4190	700
			0	4210	2 000
			0	4220	1 800
			0	4300	500
	92595		0	4300	8 000
Razem			-7 610 683		35 664 499
<i>w tym:</i>					
<i>wydatki bieżące</i>			-2 707 780		8 777 079
<i>wydatki majątkowe</i>			-4 902 903		26 887 420

**PLAN DOCHODÓW GROMADZONYCH NA WYODRĘBNIONYM RACHUNKU
PRZEZ WOJEWÓDZKIE OŚWIATOWE JEDNOSTKI BUDŻETOWE,
ORAZ WYDATKÓW NIMI FINANSOWANYCH**

Lp.	Nazwa jednostki	Dochody	Wydatki
Rozdział 80102		9 020	9 020
1	Zespół Szkół przy Klinicznym Szpitalu Wojewódzkim Nr 2 w Rzeszowie	6 020	6 020
2	Zespół Szkół Specjalnych w Rymanowie Zdroju	3 000	3 000
Rozdział 80130		397 981	397 981
1	Medyczo-Społeczne Centrum Kształcenia Zawodowego i Ustawicznego w Przemyśle	114 000	114 000
2	Medyczo-Społeczne Centrum Kształcenia Zawodowego i Ustawicznego w Jaśle	26 138	26 138
3	Medyczo-Społeczne Centrum Kształcenia Zawodowego i Ustawicznego w Sanoku	2 000	2 000
4	Medyczo-Społeczne Centrum Kształcenia Zawodowego i Ustawicznego w Łańcucie	13 300	13 300
5	Medyczo-Społeczne Centrum Kształcenia Zawodowego i Ustawicznego w Mielcu	60 700	60 700
6	Medyczo-Społeczne Centrum Kształcenia Zawodowego i Ustawicznego w Stalowej Woli	5 000	5 000
7	Medyczo-Społeczne Centrum Kształcenia Zawodowego i Ustawicznego w Rzeszowie	176 843	176 843
Rozdział 80146		2 300 000	2 300 000
1	Podkarpackie Centrum Edukacji Nauczycieli w Rzeszowie	2 300 000	2 300 000
Rozdział 80147		338 410	338 410
1	Pedagogiczna Biblioteka Wojewódzka w Rzeszowie	71 000	71 000
2	Pedagogiczna Biblioteka Wojewódzka w Krośnie	31 300	31 300
3	Pedagogiczna Biblioteka Wojewódzka w Przemyśle	200 000	200 000
4	Biblioteka Pedagogiczna w Tarnobrzegu	36 110	36 110
Rozdział 85410		208 000	208 000
1	Medyczo-Społeczne Centrum Kształcenia Zawodowego i Ustawicznego w Rzeszowie	208 000	208 000
OGÓŁEM		3 253 411	3 253 411

UCHWAŁA Nr .../.../19
SEJMIKU WOJEWÓDZTWA PODKARPACKIEGO
z dnia 2019 r.

**w sprawie zmian w Wieloletniej Prognozie Finansowej Województwa
Podkarpackiego na lata 2019 - 2042.**

Na podstawie art. 18 pkt 20 ustawy z dnia 5 czerwca 1998 r. o samorządzie województwa (Dz. U. z 2019 r. poz. 512 t.j.), art. 228 i art. 231 ust. 1 ustawy z dnia 27 sierpnia 2009 r. o finansach publicznych (Dz. U. z 2017 r. poz. 2077 z późn. zm.) oraz rozporządzenia Ministra Finansów w sprawie wieloletniej prognozy finansowej jednostki samorządu terytorialnego z dnia 10 stycznia 2013 r. (Dz. U. z 2015r. poz. 92).

**Sejmik Województwa Podkarpackiego
uchwala, co następuje:**

§ 1

W załączniku Nr 2 do uchwały IV/58/19 Sejmiku Województwa Podkarpackiego z dnia 28 stycznia 2019 r. :

1) dodaje się przedsięwzięcia:

a) o których mowa w art. 226 ust. 4 pkt. 1 ustawy o finansach publicznych pn.:

- „Wsparcie stypendialne dla uczniów zdolnych - szkolnictwo ogólne - rok szkolny 2019/2020” ,
- „Wsparcie stypendialne dla uczniów zdolnych - szkolnictwo zawodowe - rok szkolny 2019/2020” ,

b) stanowiące program, projekt lub zadanie inne niż wskazane w art. 226 ust. 4 pkt 1 i 2 ustawy o finansach publicznych pn.:

- „Podziemna Trasa Turystyczna w Przemyślu” ,
- „Ochrona różnorodności biologicznej w warunkach in situ i ex situ na terenie ogrodu botanicznego Arboretum w Bolestraszcach” ,
- „Program "Łukasiewicz" ,
- „Modernizacja i wyposażenie Klinicznego Szpitala Wojewódzkiego Nr 2 im. Św. Jadwigi Królowej w Rzeszowie na potrzeby funkcjonowania centrum urazowego dzieci” ,

2) skreśla się przedsięwzięcie pn. „Rewaloryzacja i modernizacja zabytkowych budynków Muzeum Podkarpackiego w Krośnie dla zachowania i prezentacji unikatowego dziedzictwa kulturowego regionu” .

§ 2

1. Zmienia się zakres wykonywania wieloletniego przedsięwzięcia pn. „Zachowanie i promocja dziedzictwa przyrodniczego i kulturowego poprzez Zielone Szlaki”, o którym mowa w art. 226 ust. 4 pkt. 1 ustawy o finansach publicznych, określonego w załączniku Nr 2 do uchwały Nr IV/58/19 Sejmiku Województwa Podkarpackiego z dnia 28 stycznia 2019r. Zmiana polega na przeniesieniu części zakresu planowanego do wykonania do końca 2018 roku na rok 2020.
2. Zwiększa się limit wydatków bieżących związanych z realizacją przedsięwzięcia, o którym mowa w ust. 1 w roku 2020 o kwotę **1.329,-zł**.
3. Zwiększa się limit zobowiązań związanych z realizacją przedsięwzięcia, o którym mowa w ust. 1 o kwotę **1.329,-zł**.

§ 3

1. Zmienia się zakres wykonywania wieloletniego przedsięwzięcia pn. „Dostosowanie oferty kształcenia Medyczno-Społecznego Centrum Kształcenia Zawodowego i Ustawicznego w Rzeszowie do potrzeb podkarpackiego rynku pracy”, o którym mowa w art. 226 ust. 4 pkt. 1 ustawy o finansach publicznych, określonego w załączniku Nr 2 do uchwały Nr IV/58/19 Sejmiku Województwa Podkarpackiego z dnia 28 stycznia 2019r. Zmiana polega na przeniesieniu części zakresu planowanego do wykonania do końca 2018r. na rok 2019 oraz zwiększenia zakresu planowanego do wykonania w tym roku.
2. Zwiększa się łączne nakłady finansowe na przedsięwzięcie, o którym mowa w ust. 1 o kwotę **2,-zł** (wydatki bieżące).
3. Zwiększa się limit wydatków związanych z realizacją przedsięwzięcia, o którym mowa w ust. 1 w roku 2019 o kwotę **5,-zł**.

§ 4

1. Zmienia się zakres wykonywania wieloletniego przedsięwzięcia pn. „Opracowanie dokumentacji na potrzeby planów ochrony dla pięciu Parków Krajobrazowych: Pogórza Przemyskiego, Gór Słonnych, Południowo-roztoczańskiego, Puszczy Solskiej oraz Lasów Janowskich”, o którym mowa w art. 226 ust. 4 pkt. 1 ustawy o finansach publicznych, określonego w załączniku Nr 2 do uchwały Nr IV/58/19 Sejmiku Województwa Podkarpackiego z dnia 28 stycznia 2019r. Zmiana polega na zwiększeniu

zakresu planowanego do wykonania w 2019 roku oraz zwiększeniu łącznych nakładów na przedsięwzięcie.

2. Zwiększa się łączne nakłady finansowe na przedsięwzięcie, o którym mowa w ust. 1 o kwotę **10.000,-zł** (wydatki bieżące).
3. Ustala się limit wydatków bieżących związanych z realizacją przedsięwzięcia, o którym mowa w ust. 1 w roku 2019 o kwotę **10.000,-zł**.

§ 5

1. Zmienia się zakres wykonywania wieloletniego przedsięwzięcia pn. „Opracowanie dokumentacji na potrzeby planów ochrony dla pięciu Parków Krajobrazowych: Jaśliskiego, Ciśniańsko-Wetlińskiego, Doliny Sanu, Czarnorzecko-Strzyżowskiego i Pasma Brzanki”, o którym mowa w art. 226 ust. 4 pkt. 1 ustawy o finansach publicznych, określonego w załączniku Nr 2 do uchwały Nr IV/58/19 Sejmiku Województwa Podkarpackiego z dnia 28 stycznia 2019r. Zmiana polega na zwiększeniu zakresu planowanego do wykonania w 2019 roku oraz zwiększeniu łącznych nakładów na przedsięwzięcie.
2. Zwiększa się łączne nakłady finansowe na przedsięwzięcie, o którym mowa w ust. 1 o kwotę **10.000,-zł** (wydatki bieżące).
3. Zwiększa się limit wydatków bieżących związanych z realizacją przedsięwzięcia, o którym mowa w ust. 1 w roku 2019 o kwotę **10.000,-zł**.

§ 6

1. Zmienia się zakres wykonywania wieloletniego przedsięwzięcia pn. „Budowa Podmiejskiej Kolei Aglomeracyjnej - PKA” :budowa zaplecza technicznego”, o którym mowa w art. 226 ust. 4 pkt. 1 ustawy o finansach publicznych, określonego w załączniku Nr 2 do uchwały Nr IV/58/19 Sejmiku Województwa Podkarpackiego z dnia 28 stycznia 2019r. Zmiana polega na przeniesieniu części zakresu planowanego do wykonania do końca 2018 roku na rok 2019 oraz zwiększenia zakresu planowanego do wykonania w tym roku.
2. Zwiększa się łączne nakłady finansowe na przedsięwzięcie, o którym mowa w ust. 1 o kwotę **2,-zł** (wydatki majątkowe).
3. Zwiększa się limit wydatków majątkowych związanych z realizacją przedsięwzięcia, o którym mowa w ust. 1 w roku 2019 o kwotę **2.790.872,-zł**.

§ 7

1. Zmienia się zakres wykonywania wieloletniego przedsięwzięcia pn. „Dotacja celowa na rzecz beneficjentów osi I Programu Operacyjnego Wiedza Edukacja Rozwój 2014-2020”, stanowiącego program, projekt lub zadanie inne niż wskazane w art. 226 ust. 4 pkt 1 i 2 ustawy o finansach publicznych, określonego w załączniku Nr 2 do uchwały Nr IV/58/19 Sejmiku Województwa Podkarpackiego z dnia 28 stycznia 2019r. Zmiana polega na wydłużeniu okresu realizacji przedsięwzięcia do 2023r., urealnieniu zakresu poniesionego do końca 2018r., zmianie zakresu planowanego do wykonania w latach 2019 – 2020, ustaleniu zakresu do realizacji w latach 2021 – 2023 oraz zwiększeniu łącznych nakładów na przedsięwzięcie.
2. Zmienia się okres realizacji przedsięwzięcia, o którym mowa w ust. 1. Przedsięwzięcie będzie realizowane w latach 2016 – 2023.
3. Zwiększa się łączne nakłady finansowe na przedsięwzięcie, o którym mowa w ust. 1 o kwotę **9.795.874,-zł** (wydatki bieżące).
4. Zwiększa się limit wydatków bieżących związanych z realizacją przedsięwzięcia, o którym mowa w ust. 1 w latach 2019 - 2023 w następujący sposób:
 - 1) w roku 2019 zwiększa się limit wydatków o kwotę **2.438.849,-zł**,
 - 2) w roku 2020 zwiększa się limit wydatków o kwotę **3.443.399,-zł**,
 - 3) w roku 2021 ustala się limit wydatków w kwocie **3.390.000,-zł**,
 - 4) w roku 2022 ustala się limit wydatków w kwocie **980.000,-zł**,
 - 5) w roku 2023 ustala się limit wydatków w kwocie **75.000,-zł**
5. Zwiększa się limit zobowiązań bieżących związanych z realizacją przedsięwzięcia, o którym mowa w ust. 1 o kwotę **7.888.399,-zł**.

§ 8

1. Zmienia się zakres wykonywania wieloletniego przedsięwzięcia pn. „Dotacja celowa na rzecz beneficjentów osi priorytetowych VII-IX RPO WP na lata 2014 - 2020”, stanowiącego program, projekt lub zadanie inne niż wskazane w art. 226 ust. 4 pkt 1 i 2 ustawy o finansach publicznych, określonego w załączniku Nr 2 do uchwały Nr IV/58/19 Sejmiku Województwa Podkarpackiego z dnia 28 stycznia 2019r. Zmiana polega na zmniejszeniu zakresu planowanego do wykonania w latach 2019 – 2020 oraz zmniejszeniu łącznych nakładów na przedsięwzięcie.

2. Zmniejsza się łączne nakłady finansowe na przedsięwzięcie, o którym mowa w ust. 1 o kwotę **299.400,-zł** (wydatki bieżące).
3. Zmniejsza się limit wydatków bieżących związanych z realizacją przedsięwzięcia, o którym mowa w ust. 1 w latach 2019 – 2020 w następujący sposób:
 - 1) w roku 2019 o kwotę **149.700,-zł**,
 - 2) w roku 2020 o kwotę **149.700,-zł**,
4. Zmniejsza się limit zobowiązań bieżących związanych z realizacją przedsięwzięcia, o którym mowa w ust. 1 o kwotę **149.700,-zł**.

§ 9

1. Zmienia się zakres wykonywania wieloletniego przedsięwzięcia pn. „Analiza sytuacji rynkowej w krajowym transporcie drogowym” stanowiącego program, projekt lub zadanie inne niż wskazane w art. 226 ust. 4 pkt 1 i 2 ustawy o finansach publicznych, określonego w załączniku Nr 2 do uchwały Nr IV/58/19 Sejmiku Województwa Podkarpackiego z dnia 28 stycznia 2019r. Zmiana polega na urealnieniu nakładów poniesionych do końca 2018r. oraz zmniejszeniu łącznych nakładów na przedsięwzięcie.
2. Zmniejsza się łączne nakłady finansowe na przedsięwzięcie, o którym mowa w ust. 1 o kwotę **96.236,-zł** (wydatki bieżące).

§ 10

1. Zmienia się zakres wykonywania wieloletniego przedsięwzięcia pn. „Podwyższenie kapitału zakładowego Spółki "Uzdrowisko Horyniec" Sp. z o.o.”, stanowiącego program, projekt lub zadanie inne niż wskazane w art. 226 ust. 4 pkt 1 i 2 ustawy o finansach publicznych, określonego w załączniku Nr 2 do uchwały Nr IV/58/19 Sejmiku Województwa Podkarpackiego z dnia 28 stycznia 2019r. Zmiana polega na przeniesieniu części zakresu planowanego do wykonania do końca 2018r. na rok 2019.
2. Zwiększa się limit wydatków majątkowych związanych z realizacją przedsięwzięcia, o którym mowa w ust. 1 w roku 2019 o kwotę **2.750.000,-zł**.

§ 11

1. Zmniejsza się limit zobowiązań związanych z realizacją przedsięwzięć:

- 1) o których mowa w art. 226 ust. 4 pkt 1 ustawy o finansach publicznych, określonych w załączniku Nr 2 do uchwały Nr IV/58/19 Sejmiku Województwa Podkarpackiego w Rzeszowie z dnia 28 stycznia 2019 r. pn.:
 - a) „Pomoc Techniczna Program Operacyjny Wiedza Edukacja Rozwój 2014-2020” o kwotę **327.654,-zł** (wydatki bieżące),
 - b) „Liderzy kooperacji” o kwotę **294.521,-zł** (wydatki bieżące),
 - c) „Punkty Informacyjne Funduszy Europejskich” o kwotę **75.000,-zł** (wydatki bieżące),
 - d) „Podkarpacka Platforma Wsparcia Biznesu” o kwotę **667.000,-zł** (wydatki bieżące),
 - e) „Przebudowa / rozbudowa drogi wojewódzkiej nr 881 na odcinku Kańczuga – Pruchnik” o kwotę **33.927.596,-zł** (wydatki majątkowe),
 - f) „Przebudowa /rozbudowa DW 895 na odcinku Solina - Myczków i DW 894 na odcinku Hoczew – Polańczyk” o kwotę **62.630.553,-zł** (wydatki majątkowe),
 - g) „Przebudowa / rozbudowa drogi wojewódzkiej nr 865 Jarosław - Bełżec na odcinku od m. Zapałów do m. Oleszyce” o kwotę **22.562.565,-zł** (wydatki majątkowe),
 - 2) stanowiących program, projekt lub zadanie inne niż wskazane w art. 226 ust. 4 pkt 1 i 2 ustawy o finansach publicznych, określonych w załączniku Nr 2 do uchwały Nr IV/58/19 Sejmiku Województwa Podkarpackiego z dnia 28 stycznia 2019r. pn.:
 - a) „Zimowe utrzymanie dróg” o kwotę **83.172,-zł** (wydatki bieżące),
 - b) „Czyszczenie nawierzchni ulic i urządzeń odwadniających w ciągu dróg wojewódzkich na terenie województwa podkarpackiego” o kwotę **216.357,-zł** (wydatki bieżące),
 - c) „Dofinansowanie budowy łączników do węzłów autostrady i drogi ekspresowej, realizowanych przez powiaty na terenie Województwa Podkarpackiego” o kwotę **1.155.000,-zł** (wydatki majątkowe),
 - d) „Prowadzenie Regionalnej/yh Placówki/ek Opiekuńczo - Terapeutycznej/yh” o kwotę **5.596.716,-zł** (wydatki bieżące),
 - e) „Utrzymanie projektu pn. PSeAP - Podkarpacki System e-Administracji Publicznej” o kwotę **14.998,-zł** (wydatki bieżące).
2. Zwiększa się limit zobowiązań związanych z realizacją przedsięwzięć:

- 1) o których mowa w art. 226 ust. 4 pkt 1 ustawy o finansach publicznych, określonych w załączniku Nr 2 do uchwały Nr IV/58/19 Sejmiku Województwa Podkarpackiego z dnia 28 stycznia 2019r. pn. „RPO WP na lata 2014-2020 Pomoc Techniczna” o kwotę **83.052,-zł** (wydatki bieżące),
- 2) stanowiących program, projekt lub zadanie inne niż wskazane w art. 226 ust. 4 pkt 1 i 2 ustawy o finansach publicznych, określonych w załączniku Nr 2 do uchwały Nr IV/58/19 Sejmiku Województwa Podkarpackiego w Rzeszowie z dnia 28 stycznia 2019 r. pn.:
 - a) „Utrzymanie zespołów trakcyjnych POLiŚ” o kwotę **50.640,-zł** (wydatki bieżące),
 - b) „Remonty cząstkowe nawierzchni” o kwotę **534.595,-zł** (wydatki bieżące),
 - c) „Program wspierania edukacji uzdolnionej młodzieży "Nie zagubić talentu" - stypendia” o kwotę **1.200.000,-zł** (wydatki bieżące),
 - d) „Utrzymanie projektu "Trasy rowerowe w Polsce Wschodniej - promocja”” o kwotę **40.000,-zł** (wydatki bieżące).

§ 12

1. Zmniejsza się upoważnienie Zarządu Województwa Podkarpackiego do zaciągania zobowiązań związanych z realizacją przedsięwzięć, o których mowa w art. 226 ust. 4 pkt 1 ustawy o finansach publicznych, określonych w załączniku Nr 2 do uchwały Nr IV/58/19 Sejmiku Województwa Podkarpackiego z dnia 28 stycznia 2019 r. o kwotę **118.579.508,-zł** w tym:
 - 1) obciążających budżet roku 2020 zmniejsza się o kwotę **80.136.450,-zł**,
 - 2) obciążających budżet roku 2021 zmniejsza się o kwotę **37.839.058,-zł**,
 - 3) obciążających budżet roku 2022 zmniejsza się o kwotę **604.000,-zł**,
2. Zwiększa się upoważnienie Zarządu Województwa Podkarpackiego do zaciągania zobowiązań związanych z realizacją programów, projektów lub zadań innych niż wskazane w art. 226 ust. 4 pkt 1 i 2 ustawy o finansach publicznych, określonych w załączniku Nr 2 do uchwały Nr IV/58/19 Sejmiku Województwa Podkarpackiego z dnia 28 stycznia 2019 r. ogółem o kwotę **5.483.106,-zł**, w tym:
 - 1) obciążających budżet roku 2020 zwiększa się o kwotę **2.701.582,-zł**,
 - 2) obciążających budżet roku 2021 zwiększa się o kwotę **2.792.096,-zł**,
 - 3) obciążających budżet roku 2022 zmniejsza się o kwotę **685.572,-zł**,
 - 4) obciążających budżet roku 2023 zwiększa się o kwotę **275.000,-zł**,

5) obciążających budżet roku 2024 zwiększa się o kwotę **200.000,-zł**,

6) obciążających budżet roku 2025 zwiększa się o kwotę **200.000,-zł**.

§ 13

1. Zmniejsza się upoważnienie Zarządu Województwa Podkarpackiego do przekazania uprawnień kierownikom jednostek organizacyjnych Województwa Podkarpackiego do zaciągania zobowiązań związanych z realizacją przedsięwzięć, o których mowa w art. 226 ust. 4 pkt 1 ustawy o finansach publicznych, określonych w załączniku Nr 2 do uchwały Nr IV/58/19 Sejmiku Województwa Podkarpackiego z dnia 28 stycznia 2019 r. ogółem o kwotę **118.633.251,-zł**, w tym:
 - 1) obciążających budżet roku 2020 zmniejsza się o kwotę **80.798.879,-zł**,
 - 2) obciążających budżet roku 2021 zmniejsza się o kwotę **37.835.770,-zł**,
 - 3) obciążających budżet roku 2022 zwiększa się o kwotę **1.398,-zł**.
2. Zwiększa się upoważnienie Zarządu Województwa Podkarpackiego do przekazania uprawnień kierownikom jednostek organizacyjnych Województwa Podkarpackiego do zaciągania zobowiązań związanych z realizacją programów, projektów lub zadań innych niż wskazane w art. 226 ust. 4 pkt 1 i 2 ustawy o finansach publicznych, określonych w załączniku Nr 2 do uchwały Nr IV/58/19 Sejmiku Województwa Podkarpackiego z dnia 28 stycznia 2019 r. ogółem o kwotę **2.377.049,-zł**, w tym:
 - 1) obciążających budżet roku 2020 zwiększa się o kwotę **1.663.193,-zł**,
 - 2) obciążających budżet roku 2021 zwiększa się o kwotę **1.524.428,-zł**,
 - 3) obciążających budżet roku 2022 zmniejsza się o kwotę **885.572,-zł**,
 - 4) obciążających budżet roku 2023 zwiększa się o kwotę **75.000,-zł**.

§ 14

W związku ze zmianami zawartymi w § 1-11 oraz zmianami w budżecie w miesiącach marzec - kwiecień 2019r. wynikającymi z uchwał: Zarządu Województwa Podkarpackiego oraz Sejmiku Województwa Podkarpackiego dokonuje się zmiany załączników Nr 1 i 2 do uchwały Nr IV/58/19 Sejmiku Województwa Podkarpackiego z dnia 28 stycznia 2019r. Załączniki Nr 1 i 2 otrzymują brzmienie jak załączniki Nr 1 i 2 do niniejszej uchwały.

§ 15

Wykonanie uchwały powierza się Zarządowi Województwa Podkarpackiego.

§ 16

Uchwała wchodzi w życie z dniem podjęcia.

Uzasadnienie

do projektu Uchwały Sejmiku Województwa Podkarpackiego w sprawie zmian w Wieloletniej Prognozie Finansowej Województwa Podkarpackiego na lata 2019 - 2042.

Projekt Uchwały Sejmiku opracowano na podstawie wniosków Dyrektorów:

- Departamentu Kultury i Ochrony Dziedzictwa Narodowego,
 - Departamentu Ochrony Zdrowia i Polityki Społecznej,
 - Departamentu Edukacji Nauki i Sportu,
 - Departamentu Gospodarki i Certyfikacji,
 - Departamentu Ochrony Środowiska,
 - Departamentu Dróg i Publicznego Transportu Drogowego,
 - Departamentu Zarządzania Regionalnym Programem Operacyjnym,
 - Biura Nadzoru Właścicielskiego i Analiz Ekonomicznych
- o dokonanie zmian w Wieloletniej Prognozie Finansowej.

Zmiany dotyczą:

1. Ujęcia w wykazie nowych przedsięwzięć pn.
 - 1) „Wsparcie stypendialne dla uczniów zdolnych - szkolnictwo ogólne - rok szkolny 2019/2020”. Zadanie realizowane przez Departament Edukacji Nauki i Sportu. Okres realizacji w latach 2019-2020. Ogółem wartość przedsięwzięcia: 2.346.000,-zł. Finansowanie ze środków UE w kwocie 1.994.100,-zł, ze środków budżetu państwa w kwocie 234.600,-zł i własnych samorządu województwa w kwocie 117.300,-zł.
 - 2) „Wsparcie stypendialne dla uczniów zdolnych - szkolnictwo zawodowe - rok szkolny 2019/2020”. Zadanie realizowane przez Departament Edukacji Nauki i Sportu. Okres realizacji w latach 2019-2020. Ogółem wartość przedsięwzięcia: 1.296.000,-zł. Finansowanie ze środków UE w kwocie 1.101.600,-zł, ze środków budżetu państwa w kwocie 64.800,-zł i własnych samorządu województwa w kwocie 129.600,-zł.
 - 3) „Podziemna Trasa Turystyczna w Przemysłu”. Zadanie realizowane przez Muzeum Narodowe Ziemi Przemyskiej w Przemysłu nadzorowane przez Departament Kultury i Ochrony Dziedzictwa Narodowego. Okres

realizacji w latach 2019 – 2021. Ogółem wartość przedsięwzięcia: 3.805.629,-zł, w tym finansowanie ze środków własnych samorządu województwa (zabezpieczone w WPF) w kwocie 1.303.550,-zł.

- 4) „Ochrona różnorodności biologicznej w warunkach in situ i ex situ na terenie ogrodu botanicznego Arboretum w Bolestraszcach”. Zadanie realizowane przez Arboretum i Zakład Fizjografii w Bolestraszcach nadzorowane przez Departament Kultury i Ochrony Dziedzictwa Narodowego. Okres realizacji w latach 2019–2020. Ogółem wartość przedsięwzięcia: 3.696.267,-zł, w tym finansowanie ze środków własnych samorządu województwa (zabezpieczone w WPF) w kwocie 1.121.150,-zł.
 - 5) „Program "Łukasiewicz"”. Zadanie realizowane przez Wojewódzki Dom Kultury w Rzeszowie nadzorowane przez Departament Kultury i Ochrony Dziedzictwa Narodowego. Okres realizacji w latach 2019 - 2020. Ogółem wartość przedsięwzięcia: 200.000,-zł. Finansowanie ze środków własnych samorządu województwa.
 - 6) „Modernizacja i doposażenie Klinicznego Szpitala Wojewódzkiego Nr 2 im. Św. Jadwigi Królowej w Rzeszowie na potrzeby funkcjonowania centrum urazowego dzieci”. Zadanie realizowane przez Kliniczny Szpital Wojewódzki Nr 2 im. Św. Jadwigi Królowej w Rzeszowie nadzorowane przez Departament Ochrony Zdrowia i Polityki Społecznej. Okres realizacji w latach 2019 - 2020. Ogółem wartość przedsięwzięcia: 12.285.725,-zł, w tym finansowanie ze środków własnych samorządu województwa (zabezpieczone w WPF) w kwocie 5.025.620,-zł.
2. Skreślenia przedsięwzięcia pn. „Rewaloryzacja i modernizacja zabytkowych budynków Muzeum Podkarpackiego w Krośnie dla zachowania i prezentacji unikatowego dziedzictwa kulturowego regionu” – zadanie nie uzyskało dofinansowania z Programu Operacyjnego Infrastruktura i Środowisko.
 3. Zmian wartości i zakresu realizacji przedsięwzięć wymienionych w tabelarycznym zestawieniu zmian stanowiącym załącznik Nr 1 do niniejszego uzasadnienia.
Zmiany obciążeń budżetu w latach 2020 – 2021 zostały zbilansowane poprzez zmianę wysokości wydatków przeznaczonych na realizację przyszłych inwestycji jednorocznych z tego:

- w roku 2020 zmniejszenie o kwotę 2.078.168,-zł tj. z kwoty 54.789.271,-zł na kwotę 52.711.103,-zł,
 - w roku 2021 zmniejszenie o kwotę 1.030.897,-zł tj. z kwoty 56.802.654,-zł na kwotę 55.771.757,-zł.
4. Zmian limitu zobowiązań dla poszczególnych przedsięwzięć, w tym:
 - 1) ustalenia limitów dla nowo wprowadzanych przedsięwzięć,
 - 2) zmian limitów zobowiązań dla przedsięwzięć już ujętych w WPF w związku ze zmianą limitów wydatków.
 - 3) aktualizacji limitów po rozliczeniu upoważnień do zaciągnięcia zobowiązań udzielonych w 2018r.,
 5. Zmian upoważnień dla Zarządu Województwa związanych z zaciąganiem zobowiązań na realizację ww. przedsięwzięć oraz przekazania tych upoważnień kierownikom jednostek realizujących przedsięwzięcia.
 6. Aktualizacji załącznika Nr 1 do WPF na skutek zmian wykazu przedsięwzięć oraz zmian w budżecie dokonanych w miesiącach marzec-kwiecień 2019 roku uchwałami Zarządu Województwa oraz Sejmiku Województwa Podkarpackiego.

Wraz ze zmianami opisanymi powyżej następuje zmiana relacji wskaźników zadłużenia o których mowa w art. 243 ustawy o finansach publicznych. Zmiany te przedstawiono w załączniku Nr 2 do uzasadnienia.

Wieloletnia Prognoza Finansowa 1)

Wyszczególnienie	Dochody ogółem ^x	z tego:									
		Dochody bieżące ^x	w tym:						Dochody majątkowe ^x	w tym:	
			dochody z tytułu udziału we wpływach z podatku dochodowego od osób fizycznych	dochody z tytułu udziału we wpływach z podatku dochodowego od osób prawnych	Podatki i opłaty ³⁾	w tym: z podatku od nieruchomości	z subwencji ogólnej	z tytułu dotacji i środków przeznaczonych na cele bieżące		ze sprzedaży majątku ^x	z tytułu dotacji oraz środków przeznaczonych na inwestycje
Lp	1	1.1	1.1.1	1.1.2	1.1.3	1.1.3.1	1.1.4	1.1.5	1.2	1.2.1	1.2.2
Wykonanie 2016	738 652 005,00	634 734 963,00	0,00	0,00	0,00	0,00	0,00	0,00	103 917 042,00	13 713 489,00	0,00
Wykonanie 2017	942 623 247,00	704 859 200,00	0,00	0,00	0,00	0,00	0,00	0,00	237 764 047,00	18 106 718,00	0,00
Plan 3 kw. 2018	1 442 164 214,00	829 072 479,00	0,00	0,00	0,00	0,00	0,00	0,00	613 091 735,00	3 300 489,00	0,00
Wykonanie 2018	1 197 279 447,00	820 742 430,00	0,00	0,00	0,00	0,00	0,00	0,00	376 537 017,00	2 487 409,00	0,00
2019	1 295 924 419,00	838 131 807,00	66 508 713,00	180 000 000,00	11 886 450,00	0,00	263 234 366,00	264 856 899,00	457 792 612,00	4 660 000,00	434 815 716,00
2020	1 085 743 244,00	786 337 087,00	67 838 887,00	183 600 000,00	12 124 179,00	0,00	235 169 161,00	215 749 708,00	299 406 157,00	1 000 000,00	292 937 426,00
2021	747 156 045,00	710 099 550,00	69 195 665,00	187 272 000,00	12 366 663,00	0,00	238 556 141,00	166 299 219,00	37 056 495,00	1 000 000,00	36 056 495,00
2022	680 433 275,00	679 218 714,00	70 579 578,00	191 017 440,00	12 613 996,00	0,00	242 010 860,00	134 966 341,00	1 214 561,00	1 000 000,00	214 561,00
2023	656 367 238,00	655 367 238,00	71 991 170,00	194 837 789,00	12 866 276,00	0,00	245 534 674,00	101 535 781,00	1 000 000,00	1 000 000,00	0,00
2024	641 570 777,00	640 570 777,00	73 430 993,00	198 734 545,00	13 123 601,00	0,00	249 128 964,00	77 383 720,00	1 000 000,00	1 000 000,00	0,00
2025	652 911 901,00	651 911 901,00	74 899 613,00	202 709 235,00	13 386 073,00	0,00	252 795 140,00	78 472 938,00	1 000 000,00	1 000 000,00	0,00
2026	664 902 359,00	663 902 359,00	76 397 605,00	206 763 420,00	13 653 795,00	0,00	256 534 640,00	79 864 917,00	1 000 000,00	1 000 000,00	0,00
2027	676 785 225,00	675 785 225,00	77 925 558,00	210 898 689,00	13 926 871,00	0,00	260 348 929,00	80 981 111,00	1 000 000,00	1 000 000,00	0,00
2028	688 642 681,00	687 642 681,00	79 484 069,00	215 116 662,00	14 205 408,00	0,00	264 239 504,00	82 396 733,00	1 000 000,00	1 000 000,00	0,00
2029	701 039 131,00	700 039 131,00	81 073 750,00	219 418 996,00	14 489 516,00	0,00	268 207 891,00	84 044 667,00	1 000 000,00	1 000 000,00	0,00

2030	713 683 510,00	712 683 510,00	82 695 225,00	223 807 376,00	14 779 307,00	0,00	272 255 645,00	85 725 561,00	1 000 000,00	1 000 000,00	0,00
2031	726 580 777,00	725 580 777,00	84 349 130,00	228 283 523,00	15 074 893,00	0,00	276 384 355,00	87 440 072,00	1 000 000,00	1 000 000,00	0,00
2032	739 835 989,00	738 835 989,00	86 036 112,00	232 849 193,00	15 376 391,00	0,00	280 595 639,00	89 188 873,00	1 000 000,00	1 000 000,00	0,00
2033	753 254 305,00	752 254 305,00	87 756 834,00	237 506 177,00	15 683 918,00	0,00	284 891 148,00	90 972 651,00	1 000 000,00	1 000 000,00	0,00
2034	767 140 988,00	766 140 988,00	89 511 971,00	242 256 301,00	15 997 597,00	0,00	289 272 567,00	92 792 104,00	1 000 000,00	1 000 000,00	0,00
2035	781 101 405,00	780 101 405,00	91 302 210,00	247 101 427,00	16 317 549,00	0,00	293 741 615,00	94 647 946,00	1 000 000,00	1 000 000,00	0,00
2036	795 341 029,00	794 341 029,00	93 128 255,00	252 043 455,00	16 643 900,00	0,00	298 300 044,00	96 540 905,00	1 000 000,00	1 000 000,00	0,00
2037	809 865 446,00	808 865 446,00	94 990 820,00	257 084 325,00	16 976 778,00	0,00	302 949 642,00	98 471 723,00	1 000 000,00	1 000 000,00	0,00
2038	824 680 352,00	823 680 352,00	96 890 636,00	262 226 011,00	17 316 313,00	0,00	307 692 231,00	100 441 157,00	1 000 000,00	1 000 000,00	0,00
2039	839 891 556,00	838 891 556,00	98 828 449,00	267 470 531,00	17 662 639,00	0,00	312 529 672,00	102 449 981,00	1 000 000,00	1 000 000,00	0,00
2040	855 304 983,00	854 304 983,00	100 805 018,00	272 819 942,00	18 015 892,00	0,00	317 463 862,00	104 498 980,00	1 000 000,00	1 000 000,00	0,00
2041	871 026 680,00	870 026 680,00	102 821 118,00	278 276 341,00	18 376 210,00	0,00	322 496 736,00	106 588 960,00	1 000 000,00	1 000 000,00	0,00
2042	887 062 810,00	886 062 810,00	104 877 541,00	283 841 868,00	18 743 734,00	0,00	327 630 268,00	108 720 739,00	1 000 000,00	1 000 000,00	0,00

1) Wzór może być stosowany także w układzie pionowym, w którym poszczególne pozycje są przedstawione w kolumnach, a lata w wierszach.

2) Zgodnie z art. 227 ustawy z dnia 27 sierpnia 2009 r. o finansach publicznych (Dz. U. z 2013 r. poz. 885 z póź. zm.) zwanej dalej „ustawą”, wieloletnia prognoza finansowa obejmuje okres roku budżetowego oraz co najmniej trzech kolejnych lat. W sytuacji dłuższego okresu prognozowania finansowego wzór stosuje się także dla lat wykraczających poza minimalny (4 letni) okres prognozy, wynikający z art. 227 ustawy.

3) W pozycji wykazuje się kwoty wszystkich podatków i opłat pobieranych przez jednostki samorządu terytorialnego, a nie tylko podatków i opłat lokalnych.

Wyszczególnienie	Wydatki ogółem ^X	z tego:								Wydatki majątkowe ^X
		Wydatki bieżące ^X	w tym:							
			z tytułu poręczeń i gwarancji ^X	w tym:		wydatki na obsługę długu ^X	w tym:			
				gwarancje i poręczenia podlegające wyłączeniu z limitu spłaty zobowiązań, o którym mowa w art. 243 ustawy ^X	na spłatę przejętych zobowiązań samodzielnego publicznego zakładu opieki zdrowotnej przekształconego na zasadach określonych w przepisach o działalności leczniczej, w wysokości w jakiej nie podlegają sfinansowaniu dotacją z budżetu państwa ⁴⁾		odsetki i dyskonto określone w art. 243 ust. 1 ustawy ^X	w tym:		
				odsetki i dyskonto podlegające wyłączeniu z limitu spłaty zobowiązań, o którym mowa w art. 243 ustawy, w terminie nie dłuższym niż 90 dni po zakończeniu programu, projektu lub zadania i otrzymaniu refundacji z tych środków (bez odsetek i dyskonta od zobowiązań na wkład krajowy) ^X	odsetki i dyskonto podlegające wyłączeniu z limitu spłaty zobowiązań, o którym mowa w art. 243 ustawy, z tytułu zobowiązań zaciągniętych na wkład krajowy ^X					
Lp	2	2.1	2.1.1	2.1.1.1	2.1.2	2.1.3	2.1.3.1	2.1.3.1.1	2.1.3.1.2	2.2
Wykonanie 2016	614 129 254,00	494 937 387,00	0,00	0,00	0,00	8 177 986,00	0,00	0,00	0,00	119 191 867,00
Wykonanie 2017	916 595 935,00	582 835 740,00	0,00	0,00	0,00	7 239 001,00	0,00	0,00	0,00	333 760 195,00
Plan 3 kw. 2018	1 534 508 471,00	678 226 696,00	0,00	0,00	0,00	11 000 000,00	0,00	0,00	0,00	856 281 775,00
Wykonanie 2018	1 143 048 893,00	587 149 014,00	0,00	0,00	0,00	6 240 822,00	0,00	0,00	0,00	555 899 879,00
2019	1 395 308 434,00	665 195 056,00	11 346 866,00	0,00	x	9 000 000,00	9 000 000,00	0,00	0,00	730 113 378,00
2020	1 172 117 773,00	643 167 687,00	11 130 145,00	0,00	x	9 546 146,00	9 546 146,00	0,00	1 896 169,00	528 950 086,00
2021	731 957 922,00	624 658 759,00	18 782 967,00	0,00	x	12 871 424,00	12 871 424,00	0,00	3 015 195,00	107 299 163,00
2022	660 468 052,00	592 876 531,00	17 809 351,00	0,00	x	12 343 124,00	12 343 124,00	0,00	3 015 195,00	67 591 521,00
2023	626 990 644,00	561 270 410,00	14 271 100,00	0,00	x	10 985 532,00	10 985 532,00	0,00	3 015 195,00	65 720 234,00
2024	603 965 416,00	535 588 649,00	13 883 855,00	0,00	x	9 728 532,00	9 728 532,00	0,00	3 015 195,00	68 376 767,00
2025	615 359 126,00	540 736 830,00	14 146 355,00	0,00	x	8 163 245,00	8 163 245,00	0,00	2 957 326,00	74 622 296,00
2026	644 905 766,00	529 257 450,00	13 908 855,00	0,00	x	6 758 700,00	6 758 700,00	0,00	2 796 800,00	115 648 316,00
2027	660 994 570,00	532 632 677,00	13 671 355,00	0,00	x	5 931 600,00	5 931 600,00	0,00	2 595 800,00	128 361 893,00
2028	674 563 067,00	534 739 792,00	13 433 855,00	0,00	x	5 254 800,00	5 254 800,00	0,00	2 394 800,00	139 823 275,00
2029	689 330 490,00	542 130 042,00	13 196 355,00	0,00	x	4 697 800,00	4 697 800,00	0,00	2 193 800,00	147 200 448,00
2030	703 174 285,00	549 049 693,00	12 958 855,00	0,00	x	4 241 700,00	4 241 700,00	0,00	1 992 800,00	154 124 592,00
2031	716 071 552,00	557 213 476,00	12 721 355,00	0,00	x	3 821 400,00	3 821 400,00	0,00	1 791 800,00	158 858 076,00
2032	729 326 764,00	565 658 841,00	12 483 856,00	0,00	x	3 400 850,00	3 400 850,00	0,00	1 590 750,00	163 667 923,00
2033	742 745 080,00	574 286 472,00	12 246 355,00	0,00	x	2 980 500,00	2 980 500,00	0,00	1 389 700,00	168 458 608,00
2034	756 631 764,00	583 099 865,00	12 008 855,00	0,00	x	2 560 200,00	2 560 200,00	0,00	1 188 700,00	173 531 899,00

2035	770 592 181,00	592 102 582,00	11 771 355,00	0,00	x	2 139 800,00	2 139 800,00	0,00	987 700,00	178 489 599,00
2036	784 831 806,00	601 298 490,00	11 533 855,00	0,00	x	1 719 380,00	1 719 380,00	0,00	786 700,00	183 533 316,00
2037	799 356 222,00	610 691 615,00	11 296 355,00	0,00	x	1 299 100,00	1 299 100,00	0,00	585 700,00	188 664 607,00
2038	814 171 128,00	620 285 738,00	11 058 855,00	0,00	x	878 800,00	878 800,00	0,00	384 700,00	193 885 390,00
2039	829 382 331,00	630 084 800,00	10 821 355,00	0,00	x	458 400,00	458 400,00	0,00	183 700,00	199 297 531,00
2040	849 546 681,00	640 179 801,00	10 583 855,00	0,00	x	124 800,00	124 800,00	0,00	40 400,00	209 366 880,00
2041	871 026 680,00	650 196 924,00	9 846 355,00	0,00	x	0,00	0,00	0,00	0,00	220 829 756,00
2042	887 062 810,00	661 056 435,00	9 608 855,00	0,00	x	0,00	0,00	0,00	0,00	226 006 375,00

4) W pozycji wykazuje się kwoty dla lat budżetowych 2013-2018.

Wyszczególnienie	Wynik budżetu ^x	Przychody budżetu ^x	z tego:							
			Nadwyżka budżetowa z lat ubiegłych ^x	w tym:	Wolne środki, o których mowa w art. 217 ust.2 pkt 6 ustawy ^x	w tym:	Kredyty, pożyczki, emisja papierów wartościowych ^x	w tym:	Inne przychody niezwiązane z zaciągnięciem długu ⁵⁾ ^x	w tym:
				na pokrycie deficytu budżetu ^x		na pokrycie deficytu budżetu ^x		na pokrycie deficytu budżetu ^x		na pokrycie deficytu budżetu ^x
Lp	3	4	4.1	4.1.1	4.2	4.2.1	4.3	4.3.1	4.4	4.4.1
Wykonanie 2016	124 522 751,00	32 537 782,00	0,00	0,00	32 454 422,00	0,00	0,00	0,00	83 360,00	0,00
Wykonanie 2017	26 027 312,00	129 500 534,00	0,00	0,00	122 500 534,00	0,00	0,00	0,00	7 000 000,00	0,00
Plan 3 kw. 2018	-92 344 257,00	125 904 257,00	0,00	0,00	69 035 644,00	0,00	55 608 613,00	0,00	1 260 000,00	0,00
Wykonanie 2018	54 230 554,00	117 615 749,00	0,00	0,00	115 967 845,00	0,00	0,00	0,00	1 647 904,00	0,00
2019	-99 384 015,00	132 944 015,00	0,00	0,00	60 074 175,00	26 514 175,00	71 263 840,00	71 263 840,00	1 606 000,00	1 606 000,00
2020	-86 374 529,00	107 934 529,00	0,00	0,00	6 323 577,00	0,00	100 146 952,00	86 374 529,00	1 464 000,00	0,00
2021	15 198 123,00	21 116 362,00	0,00	0,00	0,00	0,00	21 029 695,00	0,00	86 667,00	0,00
2022	19 965 223,00	8 555 201,00	0,00	0,00	0,00	0,00	8 555 201,00	0,00	0,00	0,00
2023	29 376 594,00	11 854 870,00	0,00	0,00	0,00	0,00	11 854 870,00	0,00	0,00	0,00
2024	37 605 361,00	5 997 076,00	0,00	0,00	0,00	0,00	5 997 076,00	0,00	0,00	0,00
2025	37 552 775,00	0,00	0,00	0,00	0,00	0,00	0,00	0,00	0,00	0,00
2026	19 996 593,00	0,00	0,00	0,00	0,00	0,00	0,00	0,00	0,00	0,00
2027	15 790 655,00	0,00	0,00	0,00	0,00	0,00	0,00	0,00	0,00	0,00
2028	14 079 614,00	0,00	0,00	0,00	0,00	0,00	0,00	0,00	0,00	0,00
2029	11 708 641,00	0,00	0,00	0,00	0,00	0,00	0,00	0,00	0,00	0,00
2030	10 509 225,00	0,00	0,00	0,00	0,00	0,00	0,00	0,00	0,00	0,00
2031	10 509 225,00	0,00	0,00	0,00	0,00	0,00	0,00	0,00	0,00	0,00
2032	10 509 225,00	0,00	0,00	0,00	0,00	0,00	0,00	0,00	0,00	0,00
2033	10 509 225,00	0,00	0,00	0,00	0,00	0,00	0,00	0,00	0,00	0,00
2034	10 509 224,00	0,00	0,00	0,00	0,00	0,00	0,00	0,00	0,00	0,00

2035	10 509 224,00	0,00	0,00	0,00	0,00	0,00	0,00	0,00	0,00	0,00
2036	10 509 223,00	0,00	0,00	0,00	0,00	0,00	0,00	0,00	0,00	0,00
2037	10 509 224,00	0,00	0,00	0,00	0,00	0,00	0,00	0,00	0,00	0,00
2038	10 509 224,00	0,00	0,00	0,00	0,00	0,00	0,00	0,00	0,00	0,00
2039	10 509 225,00	0,00	0,00	0,00	0,00	0,00	0,00	0,00	0,00	0,00
2040	5 758 302,00	0,00	0,00	0,00	0,00	0,00	0,00	0,00	0,00	0,00
2041	0,00	0,00	0,00	0,00	0,00	0,00	0,00	0,00	0,00	0,00
2042	0,00	0,00	0,00	0,00	0,00	0,00	0,00	0,00	0,00	0,00

5) W pozycji wykazuje się w szczególności kwoty przychodów z tytułu prywatyzacji majątku oraz spłaty pożyczek udzielonych ze środków jednostki.

Wyszczególnienie	Rozchody budżetu ^X	z tego:					Inne rozchody niezwiązane ze spłatą długu	Kwota długu ^X	Kwota zobowiązań wynikających z przejęcia przez jednostkę samorządu terytorialnego zobowiązań po likwidowanych i przekształcanych jednostkach zaliczanych do sektora finansów publicznych	Relacja zrównoważenia wydatków bieżących, o której mowa w art. 242 ustawy	
		Splaty rat kapitałowych kredytów i pożyczek oraz wykup papierów wartościowych ^X	w tym:			Kwota zobowiązań wynikających z przejęcia przez jednostkę samorządu terytorialnego zobowiązań po likwidowanych i przekształcanych jednostkach zaliczanych do sektora finansów publicznych				Różnica między dochodami bieżącymi a wydatkami bieżącymi	Różnica między dochodami bieżącymi, skorygowanymi o środki ⁷⁾ , a wydatkami bieżącymi, pomniejszonymi o wydatki ⁸⁾
			łączna kwota przypadających na dany rok kwot ustawowych wyłączeń z limitu spłaty zobowiązań, o którym mowa w art. 243 ustawy ^X	z tego:							
				kwota przypadających na dany rok kwot ustawowych wyłączeń określonych w art. 243 ust. 3 ustawy ^X	kwota przypadających na dany rok kwot ustawowych wyłączeń określonych w art. 243 ust. 3a ustawy ^X						
Lp	5	5.1	5.1.1	5.1.1.1	5.1.1.2	5.1.1.3	5.2	6	7	8.1	8.2
Wykonanie 2016	34 560 000,00	34 560 000,00	0,00	0,00	0,00	0,00	0,00	262 040 000,00	0,00	139 797 576,00	172 251 998,00
Wykonanie 2017	39 560 000,00	32 560 000,00	0,00	0,00	0,00	0,00	7 000 000,00	229 480 000,00	0,00	122 023 460,00	244 523 994,00
Plan 3 kw. 2018	33 560 000,00	33 560 000,00	0,00	0,00	0,00	0,00	0,00	251 528 613,00	0,00	150 845 783,00	219 881 427,00
Wykonanie 2018	34 368 000,00	33 560 000,00	0,00	0,00	0,00	0,00	808 000,00	195 920 000,00	0,00	233 593 416,00	349 561 261,00
2019	33 560 000,00	33 560 000,00	0,00	0,00	0,00	0,00	0,00	233 623 840,00	0,00	172 936 751,00	233 010 926,00
2020	21 560 000,00	21 560 000,00	0,00	0,00	0,00	0,00	0,00	312 210 792,00	0,00	143 169 400,00	149 492 977,00
2021	36 314 485,00	36 314 485,00	0,00	0,00	0,00	0,00	0,00	296 926 002,00	0,00	85 440 791,00	85 440 791,00
2022	28 520 424,00	28 520 424,00	0,00	0,00	0,00	0,00	0,00	276 960 779,00	0,00	86 342 183,00	86 342 183,00
2023	41 231 464,00	41 231 464,00	0,00	0,00	0,00	0,00	0,00	247 584 185,00	0,00	94 096 828,00	94 096 828,00
2024	43 602 437,00	43 602 437,00	0,00	0,00	0,00	0,00	0,00	209 978 824,00	0,00	104 982 128,00	104 982 128,00
2025	37 552 775,00	37 552 775,00	3 160 281,00	0,00	3 160 281,00	0,00	0,00	172 426 049,00	0,00	111 175 071,00	111 175 071,00
2026	19 996 593,00	19 996 593,00	5 025 324,00	0,00	5 025 324,00	0,00	0,00	152 429 456,00	0,00	134 644 909,00	134 644 909,00
2027	15 790 655,00	15 790 655,00	5 025 324,00	0,00	5 025 324,00	0,00	0,00	136 638 801,00	0,00	143 152 548,00	143 152 548,00
2028	14 079 614,00	14 079 614,00	5 025 324,00	0,00	5 025 324,00	0,00	0,00	122 559 187,00	0,00	152 902 889,00	152 902 889,00
2029	11 708 641,00	11 708 641,00	5 025 324,00	0,00	5 025 324,00	0,00	0,00	110 850 546,00	0,00	157 909 089,00	157 909 089,00
2030	10 509 225,00	10 509 225,00	5 025 324,00	0,00	5 025 324,00	0,00	0,00	100 341 321,00	0,00	163 633 817,00	163 633 817,00
2031	10 509 225,00	10 509 225,00	5 025 324,00	0,00	5 025 324,00	0,00	0,00	89 832 096,00	0,00	168 367 301,00	168 367 301,00
2032	10 509 225,00	10 509 225,00	5 025 324,00	0,00	5 025 324,00	0,00	0,00	79 322 871,00	0,00	173 177 148,00	173 177 148,00
2033	10 509 225,00	10 509 225,00	5 025 324,00	0,00	5 025 324,00	0,00	0,00	68 813 646,00	0,00	177 967 833,00	177 967 833,00
2034	10 509 224,00	10 509 224,00	5 025 323,00	0,00	5 025 323,00	0,00	0,00	58 304 422,00	0,00	183 041 123,00	183 041 123,00

2035	10 509 224,00	10 509 224,00	5 025 323,00	0,00	5 025 323,00	0,00	0,00	47 795 198,00	0,00	187 998 823,00	187 998 823,00
2036	10 509 223,00	10 509 223,00	5 025 323,00	0,00	5 025 323,00	0,00	0,00	37 285 975,00	0,00	193 042 539,00	193 042 539,00
2037	10 509 224,00	10 509 224,00	5 025 325,00	0,00	5 025 325,00	0,00	0,00	26 776 751,00	0,00	198 173 831,00	198 173 831,00
2038	10 509 224,00	10 509 224,00	5 025 325,00	0,00	5 025 325,00	0,00	0,00	16 267 527,00	0,00	203 394 614,00	203 394 614,00
2039	10 509 225,00	10 509 225,00	5 025 325,00	0,00	5 025 325,00	0,00	0,00	5 758 302,00	0,00	208 806 756,00	208 806 756,00
2040	5 758 302,00	5 758 302,00	1 865 044,00	0,00	1 865 044,00	0,00	0,00	0,00	0,00	214 125 182,00	214 125 182,00
2041	0,00	0,00	0,00	0,00	0,00	0,00	0,00	0,00	0,00	219 829 756,00	219 829 756,00
2042	0,00	0,00	0,00	0,00	0,00	0,00	0,00	0,00	0,00	225 006 375,00	225 006 375,00

6) W pozycji wykazuje się w szczególności wyłączenia wynikające z art. 36 ustawy z dnia 7 grudnia 2012 r. o zmianie niektórych ustaw w związku z realizacją ustawy budżetowej (Dz.U. poz. 1456 oraz z 2013 r. poz. 1199) oraz kwoty wykupu obligacji przychodowych.

7) Skorygowanie o środki określone w przepisach dotyczy w szczególności powiększenia o nadwyżkę budżetową z lat ubiegłych, zgodnie z art. 242 ustawy.

8) Pomniejszenie wydatków bieżących, zgodnie z art. 36 ust. 1 pkt 1 ustawy z dnia 7 grudnia 2012 r. o zmianie niektórych ustaw w związku z realizacją ustawy budżetowej, dotyczy lat 2013-2015.

Wyszczególnienie	Wskaźnik spłaty zobowiązań								
	Wskaźnik planowanej łącznej kwoty spłaty zobowiązań, o której mowa w art. 243 ust. 1 ustawy, do dochodów, bez uwzględnienia zobowiązań związku współtworzonego przez jednostkę samorządu terytorialnego i bez uwzględnienia ustawowych wyłączeń przypadających na dany rok ^x	Wskaźnik planowanej łącznej kwoty spłaty zobowiązań, o której mowa w art. 243 ust. 1 ustawy, do dochodów, bez uwzględnienia zobowiązań związku współtworzonego przez jednostkę samorządu terytorialnego, po uwzględnieniu ustawowych wyłączeń przypadających na dany rok ^x	Kwota zobowiązań związku współtworzonego przez jednostkę samorządu terytorialnego przypadających do spłaty w danym roku budżetowym, podlegająca doliczeniu zgodnie z art. 244 ustawy ^x	Wskaźnik planowanej łącznej kwoty spłaty zobowiązań, o której mowa w art. 243 ust. 1 ustawy, do dochodów, po uwzględnieniu zobowiązań związku współtworzonego przez jednostkę samorządu terytorialnego oraz po uwzględnieniu ustawowych wyłączeń przypadających na dany rok ^x	Wskaźnik dochodów bieżących powiększonych o dochody ze sprzedaży majątku oraz pomniejszonych o wydatki bieżące, do dochodów budżetu, ustalony dla danego roku (wskaźnik jednoroczny) ^x	Dopuszczalny wskaźnik spłaty zobowiązań określony w art. 243 ustawy, po uwzględnieniu ustawowych wyłączeń ⁹⁾ , obliczony w oparciu o plan 3 kwartału roku poprzedzającego pierwszy rok prognozy (wskaźnik ustalony w oparciu o średnią arytmetyczną z 3 poprzednich lat) ^x	Dopuszczalny wskaźnik spłaty zobowiązań określony w art. 243 ustawy, po uwzględnieniu ustawowych wyłączeń, obliczony w oparciu o wykonanie roku poprzedzającego pierwszy rok prognozy (wskaźnik ustalony w oparciu o średnią arytmetyczną z 3 poprzednich lat) ^x	Informacja o spełnieniu wskaźnika spłaty zobowiązań określonego w art. 243 ustawy, po uwzględnieniu zobowiązań związku współtworzonego przez jednostkę samorządu terytorialnego oraz po uwzględnieniu ustawowych wyłączeń, obliczonego w oparciu o plan 3 kwartałów roku poprzedzającego rok budżetowy ^x	Informacja o spełnieniu wskaźnika spłaty zobowiązań określonego w art. 243 ustawy, po uwzględnieniu zobowiązań związku współtworzonego przez jednostkę samorządu terytorialnego oraz po uwzględnieniu ustawowych wyłączeń, obliczonego w oparciu o wykonanie roku poprzedzającego rok budżetowy ^x
Lp	9.1	9.2	9.3	9.4	9.5	9.6	9.6.1	9.7	9.7.1
Wykonanie 2016	4,68%	4,68%	0,00	4,68%	20,78%	x	x	x	x
Wykonanie 2017	3,45%	3,45%	0,00	3,45%	14,87%	x	x	x	x
Plan 3 kw. 2018	2,33%	2,33%	0,00	2,33%	10,69%	x	x	x	x
Wykonanie 2018	2,80%	2,80%	0,00	2,80%	19,72%	x	x	x	x
2019	4,16%	4,16%	0,00	4,16%	13,70%	15,45%	18,46%	TAK	TAK
2020	3,89%	3,72%	0,00	3,72%	13,28%	13,09%	16,10%	TAK	TAK
2021	9,10%	8,69%	0,00	8,69%	11,57%	12,56%	15,57%	TAK	TAK
2022	8,62%	8,18%	0,00	8,18%	12,84%	12,85%	12,85%	TAK	TAK
2023	10,13%	9,67%	0,00	9,67%	14,49%	12,56%	12,56%	TAK	TAK
2024	10,48%	10,01%	0,00	10,01%	16,52%	12,97%	12,97%	TAK	TAK
2025	9,17%	8,23%	0,00	8,23%	17,18%	14,62%	14,62%	TAK	TAK
2026	6,12%	4,94%	0,00	4,94%	20,40%	16,06%	16,06%	TAK	TAK
2027	5,23%	4,10%	0,00	4,10%	21,30%	18,03%	18,03%	TAK	TAK
2028	4,76%	3,68%	0,00	3,68%	22,35%	19,63%	19,63%	TAK	TAK
2029	4,22%	3,19%	0,00	3,19%	22,67%	21,35%	21,35%	TAK	TAK
2030	3,88%	2,90%	0,00	2,90%	23,07%	22,11%	22,11%	TAK	TAK
2031	3,72%	2,78%	0,00	2,78%	23,31%	22,70%	22,70%	TAK	TAK
2032	3,57%	2,67%	0,00	2,67%	23,54%	23,02%	23,02%	TAK	TAK
2033	3,42%	2,57%	0,00	2,57%	23,76%	23,31%	23,31%	TAK	TAK
2034	3,27%	2,46%	0,00	2,46%	23,99%	23,54%	23,54%	TAK	TAK

2035	3,13%	2,36%	0,00	2,36%	24,20%	23,76%	23,76%	TAK	TAK
2036	2,99%	2,26%	0,00	2,26%	24,40%	23,98%	23,98%	TAK	TAK
2037	2,85%	2,16%	0,00	2,16%	24,59%	24,20%	24,20%	TAK	TAK
2038	2,72%	2,07%	0,00	2,07%	24,78%	24,40%	24,40%	TAK	TAK
2039	2,59%	1,97%	0,00	1,97%	24,98%	24,59%	24,59%	TAK	TAK
2040	1,93%	1,70%	0,00	1,70%	25,15%	24,78%	24,78%	TAK	TAK
2041	1,13%	1,13%	0,00	1,13%	25,35%	24,97%	24,97%	TAK	TAK
2042	1,08%	1,08%	0,00	1,08%	25,48%	25,16%	25,16%	TAK	TAK

9) W pozycji wykazuje się w szczególności wyłączenia wynikające z art. 36 ustawy z dnia 7 grudnia 2012 r. o zmianie niektórych ustaw w związku z realizacją ustawy budżetowej oraz wyłączenia związane z emisją obligacji przychodowych. Identyczne wyłączenia dotyczą pozycji 9.6.1.

Wyszczególnienie	Przeznaczenie prognozowanej nadwyżki budżetowej ¹⁰⁾	Informacje uzupełniające o wybranych rodzajach wydatków budżetowych									
		w tym na:						z tego:			
		Splaty kredytów, pożyczek i wykup papierów wartościowych	Wydatki bieżące na wynagrodzenia i składki od nich naliczane	Wydatki związane z funkcjonowaniem organów jednostki samorządu terytorialnego ¹¹⁾	Wydatki objęte limitem, o którym mowa w art. 226 ust. 3 pkt 4 ustawy	bieżące	majątkowe	Wydatki inwestycyjne kontynuowane ¹²⁾	Nowe wydatki inwestycyjne ¹³⁾	Wydatki majątkowe w formie dotacji	
Lp	10	10.1	11.1	11.2	11.3	11.3.1	11.3.2	11.4	11.5	11.6	
Wykonanie 2016	0,00	0,00	0,00	0,00	0,00	0,00	0,00	0,00	0,00	0,00	
Wykonanie 2017	0,00	0,00	0,00	0,00	0,00	0,00	0,00	0,00	0,00	0,00	
Plan 3 kw. 2018	0,00	0,00	0,00	0,00	0,00	0,00	0,00	0,00	0,00	0,00	
Wykonanie 2018	0,00	0,00	0,00	0,00	0,00	0,00	0,00	0,00	0,00	0,00	
2019	0,00	0,00	131 595 678,00	113 581 498,00	873 560 885,00	279 182 571,00	594 378 314,00	534 740 708,00	72 093 320,00	114 279 350,00	
2020	0,00	0,00	134 070 626,00	115 635 499,00	714 653 392,00	238 414 409,00	476 238 983,00	410 075 046,00	52 711 103,00	66 163 937,00	
2021	15 198 123,00	15 198 123,00	136 752 038,00	117 948 209,00	193 133 247,00	141 605 841,00	51 527 406,00	42 873 277,00	55 771 757,00	8 654 129,00	
2022	19 965 223,00	19 965 223,00	139 487 079,00	120 307 173,00	99 074 267,00	96 357 558,00	2 716 709,00	940 000,00	64 874 812,00	1 776 709,00	
2023	29 376 594,00	29 376 594,00	142 276 821,00	122 713 316,00	62 799 950,00	62 029 950,00	770 000,00	770 000,00	64 950 234,00	0,00	
2024	37 605 361,00	37 605 361,00	145 122 357,00	125 167 583,00	30 992 758,00	30 222 758,00	770 000,00	770 000,00	67 606 767,00	0,00	
2025	37 552 775,00	37 552 775,00	148 024 804,00	127 670 934,00	29 518 656,00	28 748 656,00	770 000,00	770 000,00	73 852 296,00	0,00	
2026	19 996 593,00	19 996 593,00	150 985 300,00	130 224 353,00	10 827 750,00	10 827 750,00	0,00	0,00	115 648 316,00	0,00	
2027	15 790 655,00	15 790 655,00	154 005 006,00	132 828 840,00	7 022 334,00	7 022 334,00	0,00	0,00	128 361 893,00	0,00	
2028	14 079 614,00	14 079 614,00	157 085 106,00	135 485 417,00	1 633 600,00	1 633 600,00	0,00	0,00	139 823 275,00	0,00	
2029	11 708 641,00	11 708 641,00	160 226 809,00	138 195 125,00	1 240 000,00	1 240 000,00	0,00	0,00	147 200 448,00	0,00	
2030	10 509 225,00	10 509 225,00	163 431 345,00	140 959 028,00	103 333,00	103 333,00	0,00	0,00	154 124 592,00	0,00	
2031	10 509 225,00	10 509 225,00	166 699 972,00	143 778 208,00	0,00	0,00	0,00	0,00	158 858 076,00	0,00	
2032	10 509 225,00	10 509 225,00	170 033 971,00	146 653 772,00	0,00	0,00	0,00	0,00	163 667 923,00	0,00	
2033	10 509 225,00	10 509 225,00	173 434 650,00	149 586 848,00	0,00	0,00	0,00	0,00	168 458 608,00	0,00	
2034	10 509 224,00	10 509 224,00	176 903 343,00	152 578 585,00	0,00	0,00	0,00	0,00	173 531 899,00	0,00	

2035	10 509 224,00	10 509 224,00	180 441 410,00	155 630 157,00	0,00	0,00	0,00	0,00	178 489 599,00	0,00
2036	10 509 223,00	10 509 223,00	184 050 239,00	158 742 760,00	0,00	0,00	0,00	0,00	183 533 316,00	0,00
2037	10 509 224,00	10 509 224,00	187 731 243,00	161 917 615,00	0,00	0,00	0,00	0,00	188 664 607,00	0,00
2038	10 509 224,00	10 509 224,00	191 485 868,00	165 155 967,00	0,00	0,00	0,00	0,00	193 885 390,00	0,00
2039	10 509 225,00	10 509 225,00	195 315 586,00	168 459 086,00	0,00	0,00	0,00	0,00	199 297 531,00	0,00
2040	5 758 302,00	5 758 302,00	199 221 897,00	171 828 268,00	0,00	0,00	0,00	0,00	209 366 880,00	0,00
2041	0,00	0,00	203 206 335,00	175 264 834,00	0,00	0,00	0,00	0,00	220 829 756,00	0,00
2042	0,00	0,00	207 270 462,00	178 770 130,00	0,00	0,00	0,00	0,00	226 006 375,00	0,00

10) Przeznaczenie nadwyżki budżetowej, inne niż spłaty kredytów, pożyczek i wykup papierów wartościowych, wymaga określenia w objaśnieniach do wieloletniej prognozy finansowej.

11) W pozycji wykazuje się kwoty wydatków w ramach zadań własnych klasyfikowanych w dziale 750- Administracja publiczna w rozdziałach właściwych dla organów i urzędów jednostki samorządu terytorialnego (rozdziały od 75017 do 75023).

12) W pozycji wykazuje się wartość inwestycji rozpoczętych co najmniej w poprzednim roku budżetowym, którego dotyczy kolumna.

13) W pozycji wykazuje się wartość nowych inwestycji, które planuje się rozpocząć w roku, którego dotyczy kolumna.

Wyszczególnienie	Finansowanie programów, projektów lub zadań realizowanych z udziałem środków, o których mowa w art. 5 ust. 1 pkt 2 i 3 ustawy								
	Dochody bieżące na programy, projekty lub zadania finansowane z udziałem środków, o których mowa w art. 5 ust. 1 pkt 2 i 3 ustawy	w tym:		Dochody majątkowe na programy, projekty lub zadania finansowane z udziałem środków, o których mowa w art. 5 ust. 1 pkt 2 i 3 ustawy	w tym:		Wydatki bieżące na programy, projekty lub zadania finansowane z udziałem środków, o których mowa w art. 5 ust. 1 pkt 2 i 3 ustawy	w tym:	Wydatki bieżące na realizację programu, projektu lub zadania wynikające wyłącznie z zawartych umów z podmiotem dysponującym środkami, o których mowa w art. 5 ust. 1 pkt 2 ustawy
		środki określone w art. 5 ust. 1 pkt 2 ustawy	w tym:		środki określone w art. 5 ust. 1 pkt 2 ustawy	w tym:			
			środki określone w art. 5 ust. 1 pkt 2 ustawy wynikające wyłącznie z zawartych umów na realizację programu, projektu lub zadania 14)			środki określone w art. 5 ust. 1 pkt 2 ustawy wynikające wyłącznie z zawartych umów na realizację programu, projektu lub zadania			
Lp	12.1	12.1.1	12.1.1.1	12.2	12.2.1	12.2.1.1	12.3	12.3.1	12.3.2
Wykonanie 2016	0,00	0,00	0,00	0,00	0,00	0,00	0,00	0,00	0,00
Wykonanie 2017	0,00	0,00	0,00	0,00	0,00	0,00	0,00	0,00	0,00
Plan 3 kw. 2018	0,00	0,00	0,00	0,00	0,00	0,00	0,00	0,00	0,00
Wykonanie 2018	0,00	0,00	0,00	0,00	0,00	0,00	0,00	0,00	0,00
2019	121 790 935,00	119 588 984,00	111 535 298,00	411 455 624,00	391 760 883,00	236 641 887,00	132 580 256,00	119 727 515,00	124 188 613,00
2020	77 519 447,00	76 360 832,00	30 812 769,00	246 623 338,00	246 623 338,00	112 885 332,00	86 646 882,00	75 916 669,00	33 402 878,00
2021	64 629 596,00	64 494 809,00	38 703 667,00	35 741 935,00	35 741 935,00	560 000,00	70 240 711,00	63 897 269,00	39 890 743,00
2022	37 527 604,00	37 509 535,00	13 403 493,00	170 000,00	170 000,00	50 000,00	43 939 591,00	37 451 894,00	14 245 031,00
2023	24 182 796,00	24 175 046,00	754 939,00	0,00	0,00	0,00	29 907 303,00	24 139 772,00	895 751,00
2024	78 375,00	70 125,00	0,00	0,00	0,00	0,00	700 000,00	0,00	0,00
2025	0,00	0,00	0,00	0,00	0,00	0,00	700 000,00	0,00	0,00
2026	0,00	0,00	0,00	0,00	0,00	0,00	700 000,00	0,00	0,00
2027	0,00	0,00	0,00	0,00	0,00	0,00	0,00	0,00	0,00
2028	0,00	0,00	0,00	0,00	0,00	0,00	0,00	0,00	0,00
2029	0,00	0,00	0,00	0,00	0,00	0,00	0,00	0,00	0,00
2030	0,00	0,00	0,00	0,00	0,00	0,00	0,00	0,00	0,00
2031	0,00	0,00	0,00	0,00	0,00	0,00	0,00	0,00	0,00
2032	0,00	0,00	0,00	0,00	0,00	0,00	0,00	0,00	0,00
2033	0,00	0,00	0,00	0,00	0,00	0,00	0,00	0,00	0,00
2034	0,00	0,00	0,00	0,00	0,00	0,00	0,00	0,00	0,00

2035	0,00	0,00	0,00	0,00	0,00	0,00	0,00	0,00	0,00
2036	0,00	0,00	0,00	0,00	0,00	0,00	0,00	0,00	0,00
2037	0,00	0,00	0,00	0,00	0,00	0,00	0,00	0,00	0,00
2038	0,00	0,00	0,00	0,00	0,00	0,00	0,00	0,00	0,00
2039	0,00	0,00	0,00	0,00	0,00	0,00	0,00	0,00	0,00
2040	0,00	0,00	0,00	0,00	0,00	0,00	0,00	0,00	0,00
2041	0,00	0,00	0,00	0,00	0,00	0,00	0,00	0,00	0,00
2042	0,00	0,00	0,00	0,00	0,00	0,00	0,00	0,00	0,00

14) W pozycji 12.1.1.1, 12.2.1.1, 12.3.2, 12.4.2., 12.5.1, 12.6.1, 12.7.1 oraz 12.8.1. wykazuje się wyłącznie kwoty wynikające z umów na realizację programu, projektu lub zadania zawartych na dzień uchwalenia prognozy, a nieplanowanych do zawarcia w okresie prognozy.

Wyszczególnienie	Wydatki majątkowe na programy, projekty lub zadania finansowane z udziałem środków, o których mowa w art. 5 ust. 1 pkt 2 i 3 ustawy	w tym:	Wydatki majątkowe na realizację programu, projektu lub zadania wynikające wyłącznie z zawartych umów z podmiotem dysponującym środkami, o których mowa w art. 5 ust. 1 pkt 2 ustawy	Wydatki na wkład krajowy w związku z umową na realizację programu, projektu lub zadania finansowanego z udziałem środków, o których mowa w art. 5 ust. 1 pkt 2 ustawy bez względu na stopień finansowania tymi środkami	w tym:	Wydatki na wkład krajowy w związku z zawartą po dniu 1 stycznia 2013 r. umową na realizację programu, projektu lub zadania finansowanego w co najmniej 60% środkami, o których mowa w art. 5 ust. 1 pkt 2 ustawy 15)	w tym:	Przychody z tytułu kredytów, pożyczek, emisji papierów wartościowych powstające w związku z umową na realizację programu, projektu lub zadania finansowanego z udziałem środków, o których mowa w art. 5 ust. 1 pkt 2 ustawy bez względu na stopień finansowania tymi środkami	w tym:
		finansowane środkami określonymi w art. 5 ust. 1 pkt 2 ustawy			w związku z już zawartą umową na realizację programu, projektu lub zadania		w związku z już zawartą umową na realizację programu, projektu lub zadania		w związku z już zawartą umową na realizację programu, projektu lub zadania
Lp	12.4	12.4.1	12.4.2	12.5	12.5.1	12.6	12.6.1	12.7	12.7.1
Wykonanie 2016	0,00	0,00	0,00	0,00	0,00	0,00	0,00	0,00	0,00
Wykonanie 2017	0,00	0,00	0,00	0,00	0,00	0,00	0,00	0,00	0,00
Plan 3 kw. 2018	0,00	0,00	0,00	0,00	0,00	0,00	0,00	0,00	0,00
Wykonanie 2018	0,00	0,00	0,00	0,00	0,00	0,00	0,00	0,00	0,00
2019	521 529 612,00	397 229 614,00	309 415 496,00	137 152 738,00	78 834 489,00	63 553 419,00	46 671 612,00	0,00	0,00
2020	407 220 063,00	241 154 607,00	251 732 898,00	176 795 669,00	141 100 513,00	16 947 205,00	4 252 964,00	0,00	0,00
2021	48 521 572,00	35 741 935,00	56 000,00	19 123 079,00	1 154 936,00	6 363 261,00	1 154 936,00	0,00	0,00
2022	1 902 148,00	170 000,00	50 000,00	8 219 845,00	802 014,00	6 476 072,00	802 014,00	0,00	0,00
2023	0,00	0,00	0,00	5 767 531,00	140 812,00	5 755 156,00	140 812,00	0,00	0,00
2024	0,00	0,00	0,00	700 000,00	0,00	700 000,00	0,00	0,00	0,00
2025	0,00	0,00	0,00	700 000,00	0,00	700 000,00	0,00	0,00	0,00
2026	0,00	0,00	0,00	700 000,00	0,00	700 000,00	0,00	0,00	0,00
2027	0,00	0,00	0,00	0,00	0,00	0,00	0,00	0,00	0,00
2028	0,00	0,00	0,00	0,00	0,00	0,00	0,00	0,00	0,00
2029	0,00	0,00	0,00	0,00	0,00	0,00	0,00	0,00	0,00
2030	0,00	0,00	0,00	0,00	0,00	0,00	0,00	0,00	0,00
2031	0,00	0,00	0,00	0,00	0,00	0,00	0,00	0,00	0,00
2032	0,00	0,00	0,00	0,00	0,00	0,00	0,00	0,00	0,00
2033	0,00	0,00	0,00	0,00	0,00	0,00	0,00	0,00	0,00
2034	0,00	0,00	0,00	0,00	0,00	0,00	0,00	0,00	0,00

2035	0,00	0,00	0,00	0,00	0,00	0,00	0,00	0,00	0,00
2036	0,00	0,00	0,00	0,00	0,00	0,00	0,00	0,00	0,00
2037	0,00	0,00	0,00	0,00	0,00	0,00	0,00	0,00	0,00
2038	0,00	0,00	0,00	0,00	0,00	0,00	0,00	0,00	0,00
2039	0,00	0,00	0,00	0,00	0,00	0,00	0,00	0,00	0,00
2040	0,00	0,00	0,00	0,00	0,00	0,00	0,00	0,00	0,00
2041	0,00	0,00	0,00	0,00	0,00	0,00	0,00	0,00	0,00
2042	0,00	0,00	0,00	0,00	0,00	0,00	0,00	0,00	0,00

15) Przez program, projekt lub zadanie finansowane w co najmniej 60% środkami, o których mowa w art. 5 ust. 1 pkt 2 ustawy, należy rozumieć także taki program, projekt lub zadanie przynoszące dochód, dla których poziom finansowania ze środków, o których mowa w art. 5 ust. 1 pkt 2 ustawy, ustala się po odliczeniu zdyskontowanego dochodu obliczanego zgodnie z przepisami Unii Europejskiej dotyczącymi takiego programu, projektu lub zadania.

Wyszczególnienie	Kwoty dotyczące przejęcia i spłaty zobowiązań po samodzielnych publicznych zakładach opieki zdrowotnej oraz pokrycia ujemnego wyniku								
	Przychody z tytułu kredytów, pożyczek, emisji papierów wartościowych powstające w związku z zawartą po dniu 1 stycznia 2013 r. umową na realizację programu, projektu lub zadania finansowanego w co najmniej 60% środkami, o których mowa w art. 5 ust. 1 pkt 2 ustawy	w tym:	Kwota zobowiązań wynikających z przejęcia przez jednostkę samorządu terytorialnego zobowiązań po likwidowanych i przekształcanych samodzielnych zakładach opieki zdrowotnej	Dochody budżetowe z tytułu dotacji celowej z budżetu państwa, o której mowa w art. 196 ustawy z dnia 15 kwietnia 2011 r. o działalności leczniczej (Dz. U. z 2013 r. poz. 217, z późn. zm.)	Wysokość zobowiązań podlegających umorzeniu, o którym mowa w art. 190 ustawy o działalności leczniczej	Wydatki na spłatę przejętych zobowiązań publicznego zakładu opieki zdrowotnej przekształconego na zasadach określonych w przepisach o działalności leczniczej	Wydatki na spłatę przejętych zobowiązań publicznego zakładu opieki zdrowotnej likwidowanego na zasadach określonych w przepisach o działalności leczniczej	Wydatki na spłatę zobowiązań publicznego zakładu opieki zdrowotnej przejętych do końca 2011 r. na podstawie przepisów o zakładach opieki zdrowotnej	Wydatki bieżące na pokrycie ujemnego wyniku finansowego publicznego zakładu opieki zdrowotnej
		w związku z już zawartą umową na realizację programu, projektu lub zadania							
Lp	12.8	12.8.1	13.1	13.2	13.3	13.4	13.5	13.6	13.7
Wykonanie 2016	0,00	0,00	0,00	0,00	0,00	0,00	0,00	0,00	0,00
Wykonanie 2017	0,00	0,00	0,00	0,00	0,00	0,00	0,00	0,00	0,00
Plan 3 kw. 2018	36 330 639,00	0,00	0,00	0,00	0,00	0,00	0,00	0,00	0,00
Wykonanie 2018	0,00	0,00	0,00	0,00	0,00	0,00	0,00	0,00	0,00
2019	47 404 212,00	0,00	0,00	0,00	0,00	0,00	0,00	0,00	0,00
2020	27 975 649,00	0,00	0,00	0,00	0,00	0,00	0,00	0,00	0,00
2021	0,00	0,00	0,00	0,00	0,00	0,00	0,00	0,00	0,00
2022	0,00	0,00	0,00	0,00	0,00	0,00	0,00	0,00	0,00
2023	0,00	0,00	0,00	0,00	0,00	0,00	0,00	0,00	0,00
2024	0,00	0,00	0,00	0,00	0,00	0,00	0,00	0,00	0,00
2025	0,00	0,00	0,00	0,00	0,00	0,00	0,00	0,00	0,00
2026	0,00	0,00	0,00	0,00	0,00	0,00	0,00	0,00	0,00
2027	0,00	0,00	0,00	0,00	0,00	0,00	0,00	0,00	0,00
2028	0,00	0,00	0,00	0,00	0,00	0,00	0,00	0,00	0,00
2029	0,00	0,00	0,00	0,00	0,00	0,00	0,00	0,00	0,00
2030	0,00	0,00	0,00	0,00	0,00	0,00	0,00	0,00	0,00
2031	0,00	0,00	0,00	0,00	0,00	0,00	0,00	0,00	0,00
2032	0,00	0,00	0,00	0,00	0,00	0,00	0,00	0,00	0,00
2033	0,00	0,00	0,00	0,00	0,00	0,00	0,00	0,00	0,00
2034	0,00	0,00	0,00	0,00	0,00	0,00	0,00	0,00	0,00

2035	0,00	0,00	0,00	0,00	0,00	0,00	0,00	0,00	0,00
2036	0,00	0,00	0,00	0,00	0,00	0,00	0,00	0,00	0,00
2037	0,00	0,00	0,00	0,00	0,00	0,00	0,00	0,00	0,00
2038	0,00	0,00	0,00	0,00	0,00	0,00	0,00	0,00	0,00
2039	0,00	0,00	0,00	0,00	0,00	0,00	0,00	0,00	0,00
2040	0,00	0,00	0,00	0,00	0,00	0,00	0,00	0,00	0,00
2041	0,00	0,00	0,00	0,00	0,00	0,00	0,00	0,00	0,00
2042	0,00	0,00	0,00	0,00	0,00	0,00	0,00	0,00	0,00

Wyszczególnienie	Dane uzupełniające o długu i jego spłacie						
	Spłaty rat kapitałowych oraz wykup papierów wartościowych, o których mowa w pkt. 5.1., wynikające wyłącznie z tytułu zobowiązań już zaciągniętych ^X	Kwota długu, którego planowana spłata dokona się z wydatków budżetu ^X	Wydatki zmniejszające dług ^X	w tym:			Wynik operacji niekasowych wpływających na kwotę długu (m.in. umorzenia, różnice kursowe) ^X
				spłata zobowiązań wymagalnych z lat poprzednich, innych niż w poz. 14.3.3 ^X	związane z umowami zaliczanymi do tytułów dłużnych wliczanych do państwowego długu publicznego ^X	wypłaty z tytułu wymagalnych poręczeń i gwarancji ^X	
Lp	14.1	14.2	14.3	14.3.1	14.3.2	14.3.3	14.4
Wykonanie 2016	0,00	0,00	0,00	0,00	0,00	0,00	0,00
Wykonanie 2017	0,00	0,00	0,00	0,00	0,00	0,00	0,00
Plan 3 kw. 2018	0,00	0,00	0,00	0,00	0,00	0,00	0,00
Wykonanie 2018	0,00	0,00	0,00	0,00	0,00	0,00	0,00
2019	33 560 000,00	0,00	0,00	0,00	0,00	0,00	0,00
2020	21 560 000,00	0,00	0,00	0,00	0,00	0,00	0,00
2021	33 560 000,00	0,00	0,00	0,00	0,00	0,00	0,00
2022	21 560 000,00	0,00	0,00	0,00	0,00	0,00	0,00
2023	32 560 000,00	0,00	0,00	0,00	0,00	0,00	0,00
2024	32 560 000,00	0,00	0,00	0,00	0,00	0,00	0,00
2025	20 560 000,00	0,00	0,00	0,00	0,00	0,00	0,00
2026	0,00	0,00	0,00	0,00	0,00	0,00	0,00
2027	0,00	0,00	0,00	0,00	0,00	0,00	0,00
2028	0,00	0,00	0,00	0,00	0,00	0,00	0,00
2029	0,00	0,00	0,00	0,00	0,00	0,00	0,00
2030	0,00	0,00	0,00	0,00	0,00	0,00	0,00
2031	0,00	0,00	0,00	0,00	0,00	0,00	0,00
2032	0,00	0,00	0,00	0,00	0,00	0,00	0,00
2033	0,00	0,00	0,00	0,00	0,00	0,00	0,00
2034	0,00	0,00	0,00	0,00	0,00	0,00	0,00

2035	0,00	0,00	0,00	0,00	0,00	0,00	0,00
2036	0,00	0,00	0,00	0,00	0,00	0,00	0,00
2037	0,00	0,00	0,00	0,00	0,00	0,00	0,00
2038	0,00	0,00	0,00	0,00	0,00	0,00	0,00
2039	0,00	0,00	0,00	0,00	0,00	0,00	0,00
2040	0,00	0,00	0,00	0,00	0,00	0,00	0,00
2041	0,00	0,00	0,00	0,00	0,00	0,00	0,00
2042	0,00	0,00	0,00	0,00	0,00	0,00	0,00

* Informacja o spełnieniu wskaźnika spłaty zobowiązań określonego w art. 243 ustawy po uwzględnieniu zobowiązań związku współtworzonego przez jednostkę samorządu terytorialnego oraz po uwzględnieniu ustawowych wyłączeń zostanie automatycznie wygenerowana przez aplikację wskazaną przez Ministra Finansów, o której mowa w § 4 ust. 1 rozporządzenia Ministra Finansów z dnia 10 stycznia 2013 r. w sprawie wieloletniej prognozy finansowej jednostki samorządu terytorialnego (Dz. U. z 2015 r. poz. 92). Automatyczne wyliczenia danych na podstawie wartości historycznych i prognozowanych przez jednostkę samorządu terytorialnego dotyczą w szczególności także pozycji 9.6.–9.6.1 i pozycji z sekcji 16.

** Należy wskazać jedną z następujących podstaw prawnych: art. 240a ust. 4 / art. 240a ust. 8 / art. 240b ustawy określającą procedurę jaką objęta jest jednostka samorządu terytorialnego.

x - pozycje oznaczone symbolem „x” sporządza się na okres, na który zaciągnięto oraz planuje się zaciągnąć zobowiązania dłużne (prognoza kwoty długu). Okres ten nie podlega wydłużeniu w sytuacji planowania wydatków z tytułu niewymagalnych poręczeń i gwarancji. W przypadku planowania wydatków z tytułu niewymagalnych poręczeń i gwarancji w okresie dłuższym niż okres, na który zaciągnięto oraz planuje się zaciągnąć zobowiązania dłużne, informację o wydatkach z tytułu niewymagalnych poręczeń i gwarancji, wykraczających poza wspomniany okres, należy zamieścić w objaśnieniach do wieloletniej prognozy finansowej. W przypadku, gdy kwoty wydatków wynikające z limitów wydatków na przedsięwzięcia wykraczają poza okres prognozy kwoty długu to pozycje oznaczone symbolem „x” sporządza się do ostatniego roku, na który ustalono limit wydatków na realizację przedsięwzięć wieloletnich.

16) Pozycje sekcji 15 są wykazywane wyłącznie przez jednostki samorządu terytorialnego emitujące obligacje przychodowe.

17) Pozycje sekcji 16 wykazują wyłącznie jednostki objęte procedurą wynikającą z art. 240a lub art. 240b ustawy

Wykaz przedsięwzięć do WPF

kwoty w zł

L.p.	Nazwa i cel	Jednostka odpowiedzialna lub koordynująca	Okres realizacji		Łączne nakłady finansowe	Limit 2019	Limit 2020	Limit 2021	Limit 2022	Limit 2023
			Od	Do						
1	Wydatki na przedsięwzięcia-ogółem (1.1+1.2+1.3)				3 206 211 733,00	873 560 885,00	714 653 392,00	193 133 247,00	99 074 267,00	62 799 950,00
1.a	- wydatki bieżące				1 666 989 561,00	279 182 571,00	238 414 409,00	141 605 841,00	96 357 558,00	62 029 950,00
1.b	- wydatki majątkowe				1 539 222 172,00	594 378 314,00	476 238 983,00	51 527 406,00	2 716 709,00	770 000,00
1.1	Wydatki na programy, projekty lub zadania związane z programami realizowanymi z udziałem środków, o których mowa w art.5 ust.1 pkt 2 i 3 ustawy z dnia 27 sierpnia 2009.r. o finansach publicznych (Dz.U.Nr 157, poz. 1240,z późn.zm.), z tego:				1 836 703 834,00	654 109 868,00	493 866 945,00	118 762 283,00	45 841 739,00	29 907 303,00
1.1.1	- wydatki bieżące				583 185 977,00	132 580 256,00	86 646 882,00	70 240 711,00	43 939 591,00	29 907 303,00
1.1.1.1	Żywe laboratorium polityki publicznej - Zbudowanie i umocnienie "regionalnych ekosystemów innowacji" w ramach programu INTERREG EUROPA 2014-2020	UMWP w Rzeszowie	2016	2020	532 300,00	53 554,00	13 836,00	0,00	0,00	0,00
1.1.1.2	CRinMA - Cultural Resources in the Mountain Areas - Ochrona i promocja materialnego i niematerialnego dziedzictwa kulturowego obszarów górskich	UMWP w Rzeszowie	2017	2021	421 000,00	221 093,00	20 000,00	12 000,00	0,00	0,00
1.1.1.3	Zachowanie i promocja dziedzictwa przyrodniczego i kulturowego poprzez Zielone Szlaki - Zachowanie, ochrona, promowanie i rozwijanie dziedzictwa przyrodniczego i kulturowego w Europie zgodnie z ideą "Zielonych szlaków". Cel projektu zostanie osiągnięty poprzez poprawę instrumentów polityki regionalnej, w tym poprawę narzędzi odpowiedzialnych za zarządzanie oraz promocję "Zielonych szlaków"	UMWP w Rzeszowie	2018	2022	514 160,00	165 302,00	230 182,00	25 812,00	46 499,00	0,00
1.1.1.4	CE 985 "SENTINEL" - Rozwój i umacnianie pozycji przedsiębiorstw społecznych w celu maksymalnego zwiększenia ich wpływu na sektor ekonomiczny i społeczny w państwach Europy Środkowej - Rozwój i umacnianie pozycji przedsiębiorstw społecznych w celu maksymalnego zwiększenia ich wpływu na sektor ekonomiczny i społeczny w państwach Europy Środkowej	ROPS w Rzeszowie	2017	2020	420 004,00	141 509,00	66 356,00	0,00	0,00	0,00
1.1.1.5	Szlak Maryjny (Światło ze Wschodu) - Zachowanie dziedzictwa kulturowego, a w efekcie stworzenie nowego zintegrowanego produktu turystycznego, który uwidoczni kulturowe, przyrodnicze, historyczne i duchowe wartości pogranicza polsko - słowackiego w ramach Programu Współpracy Transgranicznej Interreg V-A Polska-Słowacja 2014-2020	UMWP w Rzeszowie	2016	2019	1 276 500,00	343 418,00	0,00	0,00	0,00	0,00
1.1.1.6	Góry bez granic - integracja sieci szlaków w transgraniczny produkt turystyczny - Zwiększenie poziomu zrównoważonego wykorzystania dziedzictwa kulturowego i przyrodniczego przez odwiedzających i mieszkańców	UMWP w Rzeszowie	2018	2020	259 936,00	187 199,00	56 132,00	0,00	0,00	0,00
1.1.1.7	Świat karpaccich rozet - działania na rzecz zachowania kulturowej unikalności Karpat - Zachowanie kulturowego i historycznego dziedzictwa Karpat (tradycji, rzemiosła, obyczajów, muzyki i architektury) oraz powstanie Karpacciego Centrum Twórczości i Rzemiosła - ROZETA, które będzie propagowało, nierzadko odtwarzało stare karpaccie profesje, jak też wspierało i monitorowało twórczości współczesne inspirowane karpaccimi źródłami	UMWP w Rzeszowie	2018	2020	407 641,00	135 312,00	246 779,00	0,00	0,00	0,00

L.p.	Limit 2024	Limit 2025	Limit 2026	Limit 2027	Limit 2028	Limit 2029	Limit 2030	Limit zobowiązań
1	30 992 758,00	29 518 656,00	10 827 750,00	7 022 334,00	1 633 600,00	1 240 000,00	103 333,00	898 420 437,00
1.a	30 222 758,00	28 748 656,00	10 827 750,00	7 022 334,00	1 633 600,00	1 240 000,00	103 333,00	485 903 053,00
1.b	770 000,00	770 000,00	0,00	0,00	0,00	0,00	0,00	412 517 384,00
1.1	700 000,00	700 000,00	700 000,00	0,00	0,00	0,00	0,00	567 965 069,00
1.1.1	700 000,00	700 000,00	700 000,00	0,00	0,00	0,00	0,00	229 442 000,00
1.1.1.1	0,00	0,00	0,00	0,00	0,00	0,00	0,00	13 836,00
1.1.1.2	0,00	0,00	0,00	0,00	0,00	0,00	0,00	32 000,00
1.1.1.3	0,00	0,00	0,00	0,00	0,00	0,00	0,00	302 493,00
1.1.1.4	0,00	0,00	0,00	0,00	0,00	0,00	0,00	66 356,00
1.1.1.5	0,00	0,00	0,00	0,00	0,00	0,00	0,00	0,00
1.1.1.6	0,00	0,00	0,00	0,00	0,00	0,00	0,00	56 132,00
1.1.1.7	0,00	0,00	0,00	0,00	0,00	0,00	0,00	246 779,00

L.p.	Nazwa i cel	Jednostka odpowiedzialna lub koordynująca	Okres realizacji		Łączne nakłady finansowe	Limit 2019	Limit 2020	Limit 2021	Limit 2022	Limit 2023
			Od	Do						
1.1.1.8	Funkcjonowanie Oddziału Programu Współpracy Transgranicznej EIS Polska - Białoruś - Ukraina 2014-2020 w Rzeszowie - Prowadzenie polskiego oddziału Programu Współpracy Transgranicznej POLSKA-BIAŁORUŚ-UKRAINA 2014-2020 z siedzibą w Rzeszowie finansowanego ze środków Pomocy Technicznej tego programu	UMWP w Rzeszowie	2018	2021	3 446 885,00	1 031 266,00	779 784,00	780 137,00	0,00	0,00
1.1.1.9	Pomoc Techniczna Program Operacyjny Wiedza Edukacja Rozwój 2014-2020 - Realizacja projektów pomocy technicznej dla IP Programu Operacyjnego Wiedza Edukacja Rozwój	WUP w Rzeszowie	2015	2023	33 331 424,00	4 702 595,00	4 780 044,00	5 000 778,00	5 040 521,00	895 751,00
1.1.1.10	Standardy w zakresie mieszkalnictwa wspomaganego dla osób chorujących psychicznie po wielokrotnych pobytach w szpitalu psychiatrycznym - Wypracowanie, wdrożenie i upowszechnienie jednego standardu w zakresie mieszkalnictwa wspomaganego dla osób chorujących psychicznie po wielokrotnych pobytach w szpitalu psychiatrycznym	ROPS w Rzeszowie	2018	2022	313 705,00	76 016,00	77 046,00	76 946,00	16 976,00	0,00
1.1.1.11	Blżej rodziny - szkolenia dla kadr systemu wspierania rodziny i pieczy zastępczej - Celem projektu jest podniesienie kompetencji przedstawicieli jednostek samorządu terytorialnego i kadr wsparcia rodziny i pieczy zastępczej	ROPS w Rzeszowie	2017	2019	4 267 434,00	1 280 349,00	0,00	0,00	0,00	0,00
1.1.1.12	Liderzy kooperacji - Wypracowanie i wdrożenie modelu kooperacji pomiędzy instytucjami pomocy społecznej a podmiotami innych polityk sektorowych istotnych z punktu widzenia włączenia społecznego i zwalczania ubóstwa dla gmin wiejskich na obszarze makroregionu I tj. województw: lubelskiego, mazowieckiego, podkarpackiego, podlaskiego i świętokrzyskiego	ROPS w Rzeszowie	2018	2021	12 893 573,00	5 174 938,00	4 325 577,00	623 352,00	0,00	0,00
1.1.1.13	Punkty Informacyjne Funduszy Europejskich - Realizacja zadania polegająca na prowadzeniu Głównego Punktu Informacyjnego przy Urzędzie Marszałkowskim Województwa Podkarpackiego oraz koordynacja, promocja, monitoring, kontrola oraz ocena działalności sieci Lokalnych Punktów Informacyjnych -Program Operacyjny Pomoc Techniczna	UMWP w Rzeszowie	2015	2020	10 372 070,00	2 100 000,00	1 500 000,00	0,00	0,00	0,00
1.1.1.14	Kondycja społeczno - gospodarcza rodzin z uwzględnieniem zjawiska depopulacji - Przeprowadzenie badania pn. Kondycja społeczno-gospodarcza rodzin w województwach podkarpackim i małopolskim ze szczególnym uwzględnieniem zjawiska depopulacji oraz upowszechnienie wyników zrealizowanego procesu badawczego	UMWP w Rzeszowie	2018	2019	850 000,00	843 149,00	0,00	0,00	0,00	0,00
1.1.1.15	RPO WP na lata 2014-2020 Pomoc Techniczna - Zapewnienie prawidłowej obsługi wdrażania RPO WP	UMWP w Rzeszowie	2015	2023	323 217 590,00	52 939 126,00	48 506 606,00	29 105 968,00	27 827 060,00	27 429 052,00
1.1.1.16	Inteligentne specjalizacje - narzędzie wzrostu innowacyjności i konkurencyjności województwa podkarpackiego - Upowszechnianie i usprawnienie przedsiębiorczego procesu odkrywania (PPO)	UMWP w Rzeszowie	2016	2021	3 890 500,00	1 010 000,00	910 000,00	340 243,00	0,00	0,00
1.1.1.17	Podkarpacka Platforma Wsparcia Biznesu - Realizacja projektu systemowego polegającego na profesjonalizacji usług instytucji otoczenia biznesu	UMWP w Rzeszowie	2016	2022	41 563 529,00	9 449 965,00	11 675 530,00	11 860 000,00	7 691 035,00	0,00
1.1.1.18	Promocja Gospodarcza Województwa Podkarpackiego - Promocja gospodarcza Województwa Podkarpackiego w ramach działania 1.3 RPO 2014-2020	UMWP w Rzeszowie	2016	2022	15 000 000,00	3 200 000,00	1 763 370,00	1 740 000,00	1 740 000,00	0,00
1.1.1.19	Podkarpacki System Informacji Przestrzennej (PSIP) - Budowa systemu informacji przestrzennej w województwie podkarpackim	UMWP w Rzeszowie	2014	2026	106 182 700,00	39 756 685,00	5 039 057,00	18 091 101,00	700 000,00	700 000,00
1.1.1.20	Podkarpacki System e-Administracji Publicznej - 2 (PSeAP-2) - Usprawnienie realizacji zadań UMWP w Rzeszowie poprzez zwiększenie wykorzystania technologii informacyjno - komunikacyjnych	UMWP w Rzeszowie	2016	2023	3 890 000,00	690 000,00	800 000,00	800 000,00	800 000,00	800 000,00

L.p.	Limit 2024	Limit 2025	Limit 2026	Limit 2027	Limit 2028	Limit 2029	Limit 2030	Limit zobowiązań
1.1.1.8	0,00	0,00	0,00	0,00	0,00	0,00	0,00	1 559 921,00
1.1.1.9	0,00	0,00	0,00	0,00	0,00	0,00	0,00	15 389 440,00
1.1.1.10	0,00	0,00	0,00	0,00	0,00	0,00	0,00	170 968,00
1.1.1.11	0,00	0,00	0,00	0,00	0,00	0,00	0,00	0,00
1.1.1.12	0,00	0,00	0,00	0,00	0,00	0,00	0,00	4 654 408,00
1.1.1.13	0,00	0,00	0,00	0,00	0,00	0,00	0,00	1 425 000,00
1.1.1.14	0,00	0,00	0,00	0,00	0,00	0,00	0,00	0,00
1.1.1.15	0,00	0,00	0,00	0,00	0,00	0,00	0,00	132 794 574,00
1.1.1.16	0,00	0,00	0,00	0,00	0,00	0,00	0,00	1 250 243,00
1.1.1.17	0,00	0,00	0,00	0,00	0,00	0,00	0,00	28 605 365,00
1.1.1.18	0,00	0,00	0,00	0,00	0,00	0,00	0,00	5 243 370,00
1.1.1.19	700 000,00	700 000,00	700 000,00	0,00	0,00	0,00	0,00	26 630 158,00
1.1.1.20	0,00	0,00	0,00	0,00	0,00	0,00	0,00	3 200 000,00

L.p.	Nazwa i cel	Jednostka odpowiedzialna lub koordynująca	Okres realizacji		Łączne nakłady finansowe	Limit 2019	Limit 2020	Limit 2021	Limit 2022	Limit 2023
			Od	Do						
1.1.1.21	Wsparcie stypendialne uczniów szkół gimnazjalnych i ponadgimnazjalnych prowadzących kształcenie ogólne - rok szkolny 2018/2019 - Wsparcie rozwoju kompetencji kluczowych u uczniów m.in. w zakresie TIK, nauk matematyczno - przyrodniczych i języków obcych, a także pobudzanie ich aktywności edukacyjnej w tym zakresie w ramach RPO WP na lata 2014-2020, Oś priorytetowa IX - Jakość edukacji i kompetencji w regionie, Działanie 9.6 - Wsparcie stypendialne uczniów, Poddziałanie 9.6.1 - Wsparcie stypendialne dla uczniów zdolnych - szkolnictwo ogólne	UMWP w Rzeszowie	2018	2019	1 920 000,00	960 000,00	0,00	0,00	0,00	0,00
1.1.1.22	Wsparcie stypendialne uczniów ponadgimnazjalnych szkół zawodowych - rok szkolny 2018/2019 - Indywidualizacja procesu nauczania poprzez wsparcie stypendialne uczniów, którzy osiągają wysokie wyniki w nauce w zakresie przedmiotów zawodowych w ramach RPO WP na lata 2014-2020, Oś priorytetowa IX - Jakość edukacji i kompetencji w regionie, Działanie 9.6 - Wsparcie stypendialne dla uczniów, Poddziałanie 9.6.2 - Wsparcie stypendialne dla uczniów zdolnych - szkolnictwo zawodowe	UMWP w Rzeszowie	2018	2019	1 872 000,00	936 000,00	0,00	0,00	0,00	0,00
1.1.1.23	Dostosowanie oferty kształcenia Medyczno-Społecznego Centrum Kształcenia Zawodowego i Ustawicznego w Rzeszowie do potrzeb podkarpackiego rynku pracy - Celem projektu jest podniesienie jakości kształcenia Medyczno-Społecznego Centrum Kształcenia Zawodowego i Ustawicznego w Rzeszowie poprzez realizację staży zawodowych dla słuchaczy/-ek, szkolenia doskonalające dla nauczycieli kształcenia zawodowego i wyposażenie pracowni szkolnych w sprzęt i materiały dydaktyczne w celu tworzenia w szkole warunków odzwierciedlających naturalne warunki pracy właściwe dla nauczanych zawodów	MSCKZiU w Rzeszowie	2018	2019	420 365,00	127 968,00	0,00	0,00	0,00	0,00
1.1.1.24	Koordynacja sektora ekonomii społecznej w województwie podkarpackim w latach 2018-2019 - Zwiększenie roli sektora Ekonomii Społecznej w woj. podkarpackim poprzez wzmocnienie współpracy i kooperacji Przedsiębiorstw Ekonomii Społecznej, wzrostu widoczności PES jako dostawców produktów i usług, promocję sektora ES wśród mieszkańców woj. podkarpackiego	ROPS w Rzeszowie	2018	2019	1 440 000,00	896 084,00	0,00	0,00	0,00	0,00
1.1.1.25	Opracowanie dokumentacji na potrzeby planów ochrony dla pięciu Parków Krajobrazowych: Pogórza Przemyskiego, Gór Słonnych, Południoworoztoczańskiego, Puszczy Solskiej oraz Lasów Janowskich - Poprawa ochrony bioróżnorodności podkarpackich parków krajobrazowych poprzez opracowanie dokumentacji dotyczącej zasobów i zagrożeń na potrzeby sporządzenia planów ochrony dla pięciu parków krajobrazowych	ZPK w Przemyślu	2018	2021	2 603 595,00	10 000,00	1 300 000,00	1 278 594,00	0,00	0,00
1.1.1.26	Opracowanie dokumentacji na potrzeby planów ochrony dla pięciu Parków Krajobrazowych: Jaślińskiego, Ciśniańsko-Wetlińskiego, Doliny Sanu, Czarnorzecko-Strzyżowskiego i Pasma Brzanki - Podniesienie poziomu ochrony obszarów pięciu parków krajobrazowych na terenie województwa podkarpackiego, poprzez zdiagnozowanie przyczyn zagrożeń dla przedmiotów ochrony obszarów, zaproponowanie sposobów przeciwdziałania zagrożeniom oraz przekonanie do niezbędnych działań i zmian podmioty, których współpraca jest w tym zakresie niezbędna	ZPKP w Krośnie	2018	2021	2 505 680,00	973 700,00	1 164 200,00	351 780,00	0,00	0,00

L.p.	Limit 2024	Limit 2025	Limit 2026	Limit 2027	Limit 2028	Limit 2029	Limit 2030	Limit zobowiązań
1.1.1.21	0,00	0,00	0,00	0,00	0,00	0,00	0,00	0,00
1.1.1.22	0,00	0,00	0,00	0,00	0,00	0,00	0,00	0,00
1.1.1.23	0,00	0,00	0,00	0,00	0,00	0,00	0,00	0,00
1.1.1.24	0,00	0,00	0,00	0,00	0,00	0,00	0,00	0,00
1.1.1.25	0,00	0,00	0,00	0,00	0,00	0,00	0,00	2 578 594,00
1.1.1.26	0,00	0,00	0,00	0,00	0,00	0,00	0,00	1 515 980,00

L.p.	Nazwa i cel	Jednostka odpowiedzialna lub koordynująca	Okres realizacji		Łączne nakłady finansowe	Limit 2019	Limit 2020	Limit 2021	Limit 2022	Limit 2023
			Od	Do						
1.1.1.27	Razem odkryjemy świat programowania - szkolenia dla nauczycieli i uczniów z podregionu krośnieńskiego - Celem projektu jest rozwój kompetencji cyfrowych, w tym umiejętności ściśle informatycznych, w szczególności wsparcie rozwoju kompetencji nauczycieli klas 1-3 publicznych szkół podstawowych z terenu gmin wiejskich i wiejsko-miejskich w zakresie nauczania programowania w ramach Programu Operacyjnego Polska Cyfrowa na lata 2014-2020. Działanie 3.2 Innowacyjne rozwiązania na rzecz aktywności cyfrowej	PCEN w Rzeszowie	2018	2019	591 691,00	156 933,00	0,00	0,00	0,00	0,00
1.1.1.28	Europa w szkole szpitalnej - Doskonalenie umiejętności językowych, poszerzenie wiedzy metodycznej oraz zdobycie wiedzy o kulturze odwiedzanych krajów w ramach Programu ERASMUS+	ZS nr 2 w Rzeszowie	2018	2019	118 221,00	61 004,00	0,00	0,00	0,00	0,00
1.1.1.29	Wspólnie wzbogacamy polsko-słowackie pogranicze - Działania informacyjno - promocyjne w ramach Programu Współpracy Transgranicznej INTERREG V-A Polska - Słowacja 2014 - 2020	UMWP w Rzeszowie	2019	2023	723 000,00	162 000,00	247 000,00	154 000,00	77 500,00	82 500,00
1.1.1.30	Zintegrowany i uspołeczniiony model planowania przestrzennego poprzez opracowanie Strategii Przestrzennej Rzeszowskiego Obszaru Funkcjonalnego - Powołanie zespołu eksperckiego, przeszkolenie pracowników - studia podyplomowe, zapewnienie spójności w zakresie potencjału technicznego partnerstwa, opracowanie Strategii Przestrzennej ROF, opracowanie narzędzia internetowego do konsultacji społecznych oraz wymiany danych planistycznych w ramach ROF, upowszechnianie wypracowanych rozwiązań POWER	UMWP w Rzeszowie	2019	2020	4 298 474,00	2 974 091,00	1 324 383,00	0,00	0,00	0,00
1.1.1.31	Wsparcie stypendialne dla uczniów zdolnych - szkolnictwo ogólne - rok szkolny 2019/2020 - Wsparcie rozwoju kompetencji kluczowych u uczniów m.in. w zakresie TIK, nauk matematyczno - przyrodniczych i języków obcych, a także pobudzanie ich aktywności edukacyjnej w tym zakresie w ramach RPO WP na lata 2014-2020, Oś priorytetowa IX - Jakość edukacji i kompetencji w regionie, Działanie 9.6 - Wsparcie stypendialne uczniów, Poddziałanie 9.6.1 - Wsparcie stypendialne dla uczniów zdolnych - szkolnictwo ogólne	UMWP w Rzeszowie	2019	2020	2 346 000,00	1 173 000,00	1 173 000,00	0,00	0,00	0,00
1.1.1.32	Wsparcie stypendialne dla uczniów zdolnych - szkolnictwo zawodowe - rok szkolny 2019/2020 - Wsparcie rozwoju kompetencji kluczowych u uczniów m.in. w zakresie TIK, wzrost kompetencji zmierzający do wykształcenia wykwalifikowanej kadry pracowniczej wśród absolwentów szkół zawodowych, a także pobudzenie ich aktywności edukacyjnej w tym zakresie w ramach RPO WP na lata 2014-2020, Oś priorytetowa IX - Jakość edukacji i kompetencji w regionie, Działanie 9.6 - Wsparcie stypendialne dla uczniów, Poddziałanie 9.6.2 - Wsparcie stypendialne dla uczniów zdolnych - szkolnictwo zawodowe	UMWP w Rzeszowie	2019	2020	1 296 000,00	648 000,00	648 000,00	0,00	0,00	0,00
1.1.2	- wydatki majątkowe				1 253 517 857,00	521 529 612,00	407 220 063,00	48 521 572,00	1 902 148,00	0,00
1.1.2.1	Szlak Maryjny (Światło ze Wschodu) - Zachowanie dziedzictwa kulturowego, a w efekcie stworzenie nowego zintegrowanego produktu turystycznego, który uwidoczni kulturowe, przyrodnicze, historyczne i duchowe wartości pogranicza polsko - słowackiego w ramach Programu Współpracy Transgranicznej Interreg V-A Polska-Słowacja 2014-2020	UMWP w Rzeszowie	2016	2019	15 000,00	0,00	0,00	0,00	0,00	0,00
1.1.2.2	Budowa nowego odcinka drogi wojewódzkiej nr 992 w miejscowości Jasło - Zwiększanie mobilności regionalnej poprzez łączenie węzłów drugorzędnych i trzeciorzędnych z infrastrukturą TEN-T, w tym z węzłami multimodalnymi" Programu Współpracy Transgranicznej Interreg V-A Polska-Słowacja 2014-2020	PZDW w Rzeszowie	2018	2020	18 897 283,00	13 401 242,00	250 000,00	0,00	0,00	0,00

L.p.	Limit 2024	Limit 2025	Limit 2026	Limit 2027	Limit 2028	Limit 2029	Limit 2030	Limit zobowiązań
1.1.1.27	0,00	0,00	0,00	0,00	0,00	0,00	0,00	0,00
1.1.1.28	0,00	0,00	0,00	0,00	0,00	0,00	0,00	0,00
1.1.1.29	0,00	0,00	0,00	0,00	0,00	0,00	0,00	561 000,00
1.1.1.30	0,00	0,00	0,00	0,00	0,00	0,00	0,00	1 324 383,00
1.1.1.31	0,00	0,00	0,00	0,00	0,00	0,00	0,00	1 173 000,00
1.1.1.32	0,00	0,00	0,00	0,00	0,00	0,00	0,00	648 000,00
1.1.2	0,00	0,00	0,00	0,00	0,00	0,00	0,00	338 523 069,00
1.1.2.1	0,00	0,00	0,00	0,00	0,00	0,00	0,00	0,00
1.1.2.2	0,00	0,00	0,00	0,00	0,00	0,00	0,00	250 000,00

L.p.	Nazwa i cel	Jednostka odpowiedzialna lub koordynująca	Okres realizacji		Łączne nakłady finansowe	Limit 2019	Limit 2020	Limit 2021	Limit 2022	Limit 2023
			Od	Do						
1.1.2.3	Rozbudowa drogi wojewódzkiej nr 885 Przemysł – Hermanowice-Granica Państwa - Rozbudowa połączenia drogowego z nowo powstającym przejściem granicznym w Mathowicach	PZDW w Rzeszowie	2017	2020	31 500 000,00	18 260 805,00	12 789 196,00	0,00	0,00	0,00
1.1.2.4	Funkcjonowanie Oddziału Programu Współpracy Transgranicznej EIS Polska - Białoruś - Ukraina 2014-2020 w Rzeszowie - Prowadzenie polskiego oddziału Programu Współpracy Transgranicznej POLSKA-BIAŁORUŚ-UKRAINA 2014-2020 z siedzibą w Rzeszowie finansowanego ze środków Pomocy Technicznej tego programu	UMWP w Rzeszowie	2018	2021	24 000,00	24 000,00	0,00	0,00	0,00	0,00
1.1.2.5	Pomoc Techniczna Program Operacyjny Wiedza Edukacja Rozwój 2014-2020 - Realizacja projektów pomocy technicznej dla IP Programu Operacyjnego Wiedza Edukacja Rozwój	WUP w Rzeszowie	2015	2023	20 000,00	0,00	0,00	0,00	0,00	0,00
1.1.2.6	Punkty Informacyjne Funduszy Europejskich - Realizacja zadania polegająca na prowadzeniu Głównego Punktu Informacyjnego przy Urzędzie Marszałkowskim Województwa Podkarpackiego oraz koordynacja, promocja, monitoring, kontrola oraz ocena działalności sieci Lokalnych Punktów Informacyjnych -Program Operacyjny Pomoc Techniczna	UMWP w Rzeszowie	2015	2020	150 850,00	0,00	0,00	0,00	0,00	0,00
1.1.2.7	Rozbudowa i budowa DW Nr 988 na odcinku Babica-Zaborów wraz z budową obwodnicy Czudca - Cele "Infrastruktura techniczna i informatyczna" Poprawa dostępności i jakości infrastruktury transportowej	PZDW w Rzeszowie	2016	2019	85 189 469,00	30 909 097,00	0,00	0,00	0,00	0,00
1.1.2.8	RPO WP na lata 2014-2020 Pomoc Techniczna - Zapewnienie prawidłowej obsługi wdrażania RPO WP	UMWP w Rzeszowie	2015	2023	3 156 551,00	290 000,00	398 520,00	286 127,00	0,00	0,00
1.1.2.9	Inteligentne specjalizacje - narzędzie wzrostu innowacyjności i konkurencyjności województwa podkarpackiego - Upowszechnianie i usprawnienie przedsiębiorczego procesu odkrywania (PPO)	UMWP w Rzeszowie	2016	2021	350 000,00	12 000,00	8 000,00	6 000,00	0,00	0,00
1.1.2.10	Podkarpacka Platforma Wsparcia Biznesu - Realizacja projektu systemowego polegającego na profesjonalizacji usług instytucji otoczenia biznesu	UMWP w Rzeszowie	2016	2022	275 471,00	0,00	0,00	0,00	0,00	0,00
1.1.2.11	Przebudowa/ rozbudowa drogi wojewódzkiej nr 835 Lublin–Przeworsk–Grabownica Starzeńska na odcinku od skrzyżowania z drogą wojewódzką Nr 870 w m. Sieniawa do łącznika drogi wojewódzkiej z węzłem „Przeworsk” w miejscowości Gorliczyna - Cele "Infrastruktura techniczna i informatyczna" Poprawa dostępności i jakości infrastruktury transportowej	PZDW w Rzeszowie	2016	2019	39 174 667,00	12 527 725,00	0,00	0,00	0,00	0,00
1.1.2.12	Budowa obwodnicy m. Dynów w ciągu drogi wojewódzkiej nr 835 Lublin–Przeworsk–Grabownica Starzeńska - Cele "Infrastruktura techniczna i informatyczna" Poprawa dostępności i jakości infrastruktury transportowej	PZDW w Rzeszowie	2016	2019	37 908 120,00	36 946 391,00	0,00	0,00	0,00	0,00
1.1.2.13	Budowa drogi wojewódzkiej nr 992 Jasło– Granica Państwa na odcinku pomiędzy drogą krajową Nr 28 a drogą krajową Nr 73 - Cele "Infrastruktura techniczna i informatyczna" Poprawa dostępności i jakości infrastruktury transportowej	PZDW w Rzeszowie	2016	2019	24 100 000,00	23 386 079,00	0,00	0,00	0,00	0,00
1.1.2.14	Budowa obwodnicy m. Lubaczów w ciągu drogi wojewódzkiej nr 866 Dachnów - Lubaczów- Granica Państwa - Cele "Infrastruktura techniczna i informatyczna" Poprawa dostępności i jakości infrastruktury transportowej	PZDW w Rzeszowie	2016	2019	35 783 137,00	24 873 172,00	0,00	0,00	0,00	0,00
1.1.2.15	Budowa/przebudowa drogi wojewódzkiej nr 835 Lublin-Przeworsk-Grabownica Starzeńska na odcinku od DK 4 do miasta Kańczuga - Cele "Infrastruktura techniczna i informatyczna" Poprawa dostępności i jakości infrastruktury transportowej	PZDW w Rzeszowie	2016	2020	42 000 000,00	7 188 000,00	33 872 000,00	0,00	0,00	0,00

L.p.	Limit 2024	Limit 2025	Limit 2026	Limit 2027	Limit 2028	Limit 2029	Limit 2030	Limit zobowiązań
1.1.2.3	0,00	0,00	0,00	0,00	0,00	0,00	0,00	12 789 196,00
1.1.2.4	0,00	0,00	0,00	0,00	0,00	0,00	0,00	0,00
1.1.2.5	0,00	0,00	0,00	0,00	0,00	0,00	0,00	0,00
1.1.2.6	0,00	0,00	0,00	0,00	0,00	0,00	0,00	0,00
1.1.2.7	0,00	0,00	0,00	0,00	0,00	0,00	0,00	0,00
1.1.2.8	0,00	0,00	0,00	0,00	0,00	0,00	0,00	684 647,00
1.1.2.9	0,00	0,00	0,00	0,00	0,00	0,00	0,00	14 000,00
1.1.2.10	0,00	0,00	0,00	0,00	0,00	0,00	0,00	0,00
1.1.2.11	0,00	0,00	0,00	0,00	0,00	0,00	0,00	0,00
1.1.2.12	0,00	0,00	0,00	0,00	0,00	0,00	0,00	0,00
1.1.2.13	0,00	0,00	0,00	0,00	0,00	0,00	0,00	0,00
1.1.2.14	0,00	0,00	0,00	0,00	0,00	0,00	0,00	0,00
1.1.2.15	0,00	0,00	0,00	0,00	0,00	0,00	0,00	33 872 000,00

L.p.	Nazwa i cel	Jednostka odpowiedzialna lub koordynująca	Okres realizacji		Łączne nakłady finansowe	Limit 2019	Limit 2020	Limit 2021	Limit 2022	Limit 2023
			Od	Do						
1.1.2.16	Rozbudowa drogi wojewódzkiej nr 881 Sokołów Małopolski-Łańcut-Kańczuga-Zurawica na odcinku Czarna-Łańcut wraz z budową mostu na rzece Wisłok i Mikośka + ul. Kraszewskiego w Łańcucie - Cele "Infrastruktura techniczna i informatyczna" Poprawa dostępności i jakości infrastruktury transportowej	PZDW w Rzeszowie	2016	2019	34 100 000,00	16 841 282,00	0,00	0,00	0,00	0,00
1.1.2.17	Budowa obwodnicy m. Strzyżów w ciągu drogi wojewódzkiej Nr 988 - Cele "Infrastruktura techniczna i informatyczna" Poprawa dostępności i jakości infrastruktury transportowej	PZDW w Rzeszowie	2016	2019	113 834 224,00	61 295 174,00	0,00	0,00	0,00	0,00
1.1.2.18	Budowa nowego odcinka drogi wojewódzkiej nr 984 od m. Piątkowiec przez m. Rzędzianowice do ul. Sienkiewicza w Mielcu wraz z budową mostu na rzece Wisłoka - Cele "Infrastruktura techniczna i informatyczna" Poprawa dostępności i jakości infrastruktury transportowej	PZDW w Rzeszowie	2016	2020	80 862 748,00	40 715 518,00	30 286 784,00	0,00	0,00	0,00
1.1.2.19	Przebudowa / rozbudowa drogi wojewódzkiej nr 881 na odcinku Kańczuga - Pruchnik - Cele "Infrastruktura techniczna i informatyczna" Poprawa dostępności i jakości infrastruktury transportowej	PZDW w Rzeszowie	2016	2021	38 221 150,00	408 000,00	12 340 000,00	25 473 150,00	0,00	0,00
1.1.2.20	Budowa DW nr 858 Zarzeczce - granica województwa na odcinku Dąbrowica - Sieraków + budowa mostu na rzece Tanew i mostu na rzece Borowina - Cele "Infrastruktura techniczna i informatyczna" Poprawa dostępności i jakości infrastruktury transportowej	PZDW w Rzeszowie	2017	2019	25 110 000,00	8 650 143,00	0,00	0,00	0,00	0,00
1.1.2.21	Przebudowa /rozbudowa DW 895 na odcinku Solina - Myczków i DW 894 na odcinku Hoczew - Polańczyk - Cele "Infrastruktura techniczna i informatyczna" Poprawa dostępności i jakości infrastruktury transportowej	PZDW w Rzeszowie	2017	2020	70 271 045,00	3 712 200,00	64 483 165,00	0,00	0,00	0,00
1.1.2.22	Przebudowa / rozbudowa drogi wojewódzkiej nr 865 Jarosław - Bełzec na odcinku od m. Zapółów do m. Oleszyce - Cele "Infrastruktura techniczna i informatyczna" Poprawa dostępności i jakości infrastruktury transportowej	PZDW w Rzeszowie	2018	2021	25 000 000,00	357 000,00	8 460 000,00	16 183 000,00	0,00	0,00
1.1.2.23	Budowa drogi wojewódzkiej nr 886 na odcinku pomiędzy planowaną obwodnicą miasta Sanoka a drogą krajową nr 28 - Cele "Infrastruktura techniczna i informatyczna" Poprawa dostępności i jakości infrastruktury transportowej	PZDW w Rzeszowie	2016	2019	24 512 640,00	24 043 865,00	0,00	0,00	0,00	0,00
1.1.2.24	Budowa obwodnicy m. Kolbuszowa i Werynia w ciągu drogi wojewódzkiej nr 875 Mielec-Leżajsk - Cele "Infrastruktura techniczna i informatyczna" Poprawa dostępności i jakości infrastruktury transportowej	PZDW w Rzeszowie	2016	2019	52 593 217,00	40 854 992,00	0,00	0,00	0,00	0,00
1.1.2.25	Budowa drogi wojewódzkiej nr 835 Lublin –Przeworsk –Grabownica Starzeńska na odcinku od węzła A4 "Przeworsk" do drogi krajowej 94 (Gwizdaj) - Cele "Infrastruktura techniczna i informatyczna" Poprawa dostępności i jakości infrastruktury transportowej	PZDW w Rzeszowie	2016	2019	24 558 947,00	5 661 139,00	0,00	0,00	0,00	0,00
1.1.2.26	Przebudowa/rozbudowa drogi wojewódzkiej nr 861 Bojanów–Jeżowe–Kopki na odcinku od skrzyżowania drogi krajowej 19 w m. Jeżowe do węzła S-19 Podgórze - Cele "Infrastruktura techniczna i informatyczna" Poprawa dostępności i jakości infrastruktury transportowej	PZDW w Rzeszowie	2016	2019	9 767 157,00	2 587 537,00	0,00	0,00	0,00	0,00
1.1.2.27	Przebudowa/rozbudowa drogi wojewódzkiej nr 875 Mielec-Kolbuszowa -Leżajsk od końca obwodnicy m. Werynia do początku obwodnicy m. Sokołów Małopolski - Cele "Infrastruktura techniczna i informatyczna" Poprawa dostępności i jakości infrastruktury transportowej	PZDW w Rzeszowie	2016	2019	36 379 981,00	10 199 889,00	0,00	0,00	0,00	0,00

L.p.	Limit 2024	Limit 2025	Limit 2026	Limit 2027	Limit 2028	Limit 2029	Limit 2030	Limit zobowiązań
1.1.2.16	0,00	0,00	0,00	0,00	0,00	0,00	0,00	0,00
1.1.2.17	0,00	0,00	0,00	0,00	0,00	0,00	0,00	0,00
1.1.2.18	0,00	0,00	0,00	0,00	0,00	0,00	0,00	30 286 784,00
1.1.2.19	0,00	0,00	0,00	0,00	0,00	0,00	0,00	3 885 554,00
1.1.2.20	0,00	0,00	0,00	0,00	0,00	0,00	0,00	0,00
1.1.2.21	0,00	0,00	0,00	0,00	0,00	0,00	0,00	1 852 612,00
1.1.2.22	0,00	0,00	0,00	0,00	0,00	0,00	0,00	2 080 435,00
1.1.2.23	0,00	0,00	0,00	0,00	0,00	0,00	0,00	0,00
1.1.2.24	0,00	0,00	0,00	0,00	0,00	0,00	0,00	0,00
1.1.2.25	0,00	0,00	0,00	0,00	0,00	0,00	0,00	0,00
1.1.2.26	0,00	0,00	0,00	0,00	0,00	0,00	0,00	0,00
1.1.2.27	0,00	0,00	0,00	0,00	0,00	0,00	0,00	0,00

L.p.	Nazwa i cel	Jednostka odpowiedzialna lub koordynująca	Okres realizacji		Łączne nakłady finansowe	Limit 2019	Limit 2020	Limit 2021	Limit 2022	Limit 2023
			Od	Do						
1.1.2.28	Budowa drogi wojewódzkiej Nr 987 na odcinku od DK 94 przez ul.Księżmost do DP nr 1334 R - Cele "Infrastruktura techniczna i informatyczna" Poprawa dostępności i jakości infrastruktury transportowej	PZDW w Rzeszowie	2016	2019	8 278 213,00	8 035 053,00	0,00	0,00	0,00	0,00
1.1.2.29	Budowa obwodnicy m. Radomyśl Wielki w ciągu DW 984 - Cele "Infrastruktura techniczna i informatyczna" Poprawa dostępności i jakości infrastruktury transportowej	PZDW w Rzeszowie	2016	2019	13 376 759,00	13 376 759,00	0,00	0,00	0,00	0,00
1.1.2.30	Budowa obwodnicy m. Kolbuszowa w ciągu DW 987 Kolbuszowa - Sędziszów Mp. - Cele "Infrastruktura techniczna i informatyczna" Poprawa dostępności i jakości infrastruktury transportowej	PZDW w Rzeszowie	2016	2019	8 550 496,00	8 324 314,00	0,00	0,00	0,00	0,00
1.1.2.31	Podkarpacki System Informacji Przestrzennej (PSIP) - Budowa systemu informacji przestrzennej w województwie podkarpackim	UMWP w Rzeszowie	2014	2026	51 823 609,00	39 308 109,00	8 006 956,00	0,00	0,00	0,00
1.1.2.32	Podkarpacki System e-Administracji Publicznej - 2 (PSeAP-2) - Usprawnienie realizacji zadań UMWP w Rzeszowie poprzez zwiększenie wykorzystania technologii informacyjno - komunikacyjnych	UMWP w Rzeszowie	2016	2023	6 113 000,00	3 521 375,00	0,00	0,00	0,00	0,00
1.1.2.33	Muzeum Dziedzictwa Kresów Dawnej Rzeczypospolitej - Utworzenie Muzeum Dziedzictwa Kresów Dawnej Rzeczypospolitej	UMWP w Rzeszowie	2015	2019	6 150 000,00	5 617 251,00	0,00	0,00	0,00	0,00
1.1.2.34	Promocja Gospodarcza Województwa Podkarpackiego - Promocja gospodarcza Województwa Podkarpackiego w ramach działania 1.3 RPO 2014-2020	UMWP w Rzeszowie	2016	2022	1 000 000,00	226 540,00	220 000,00	170 000,00	170 000,00	0,00
1.1.2.35	"Budowa Podmiejskiej Kolei Aglomeracyjnej - PKA" : zakup taboru - Poprawa dostępności i jakości podróżowania	UMWP w Rzeszowie	2018	2020	176 235 571,00	0,00	176 235 571,00	0,00	0,00	0,00
1.1.2.36	"Budowa Podmiejskiej Kolei Aglomeracyjnej - PKA" : budowa zaplecza technicznego - Poprawa dostępności i jakości podróżowania	UMWP w Rzeszowie	2018	2020	113 467 261,00	56 983 116,00	56 483 076,00	0,00	0,00	0,00
1.1.2.37	Utworzenie podkarpackiego centrum nauki - Utworzenie podkarpackiego centrum nauki	UMWP w Rzeszowie	2018	2022	13 678 741,00	1 903 295,00	3 386 795,00	6 403 295,00	1 732 148,00	0,00
1.1.2.38	Zintegrowany i uspołeczniony model planowania przestrzennego poprzez opracowanie Strategii Przestrzennej Rzeszowskiego Obszaru Funkcjonalnego - Powołanie zespołu eksperckiego, przeszkolenie pracowników - studia podyplomowe, zapewnienie spójności w zakresie potencjału technicznego partnerstwa, opracowanie Strategii Przestrzennej ROF, opracowanie narzędzia internetowego do konsultacji społecznych oraz wymiany danych planistycznych w ramach ROF, upowszechnianie wypracowanych rozwiązań POWER	UMWP w Rzeszowie	2019	2020	1 088 550,00	1 088 550,00	0,00	0,00	0,00	0,00
1.2	Wydatki na programy, projekty lub zadania związane z umowami partnerstwa publiczno- prywatnego, z tego:				0,00	0,00	0,00	0,00	0,00	0,00
1.2.1	- wydatki bieżące				0,00	0,00	0,00	0,00	0,00	0,00
1.2.2	- wydatki majątkowe				0,00	0,00	0,00	0,00	0,00	0,00
1.3	Wydatki na programy, projekty lub zadania pozostałe (inne niż wymienione w pkt 1.1 i 1.2),z tego				1 369 507 899,00	219 451 017,00	220 786 447,00	74 370 964,00	53 232 528,00	32 892 647,00
1.3.1	- wydatki bieżące				1 083 803 584,00	146 602 315,00	151 767 527,00	71 365 130,00	52 417 967,00	32 122 647,00
1.3.1.1	Program aktywizacji gospodarczo-turystycznej województwa podkarpackiego poprzez promocję cennych przyrodniczo i krajobrazowo terenów łąkowo-pastwiskowych z zachowaniem bioróżnorodności w oparciu o naturalny wypas zwierząt gospodarskich i owadopyłność - "Podkarpacki Naturalny Wypas II" - Zachowanie różnorodności biologicznej, krajobrazu charakterystycznego dla terenów województwa oraz lepsza ochrona środowiska przyrodniczego bogatego pod względem różnorodnej flory i fauny, poprzez prowadzenie wypasu na terenach cennych przyrodniczo, krajobrazowo i turystycznie, a także poprawa owadopyłności	UMWP w Rzeszowie	2017	2020	10 879 894,00	3 414 085,00	3 414 085,00	0,00	0,00	0,00

L.p.	Limit 2024	Limit 2025	Limit 2026	Limit 2027	Limit 2028	Limit 2029	Limit 2030	Limit zobowiązań
1.1.2.28	0,00	0,00	0,00	0,00	0,00	0,00	0,00	0,00
1.1.2.29	0,00	0,00	0,00	0,00	0,00	0,00	0,00	0,00
1.1.2.30	0,00	0,00	0,00	0,00	0,00	0,00	0,00	0,00
1.1.2.31	0,00	0,00	0,00	0,00	0,00	0,00	0,00	8 006 956,00
1.1.2.32	0,00	0,00	0,00	0,00	0,00	0,00	0,00	0,00
1.1.2.33	0,00	0,00	0,00	0,00	0,00	0,00	0,00	0,00
1.1.2.34	0,00	0,00	0,00	0,00	0,00	0,00	0,00	560 000,00
1.1.2.35	0,00	0,00	0,00	0,00	0,00	0,00	0,00	176 235 571,00
1.1.2.36	0,00	0,00	0,00	0,00	0,00	0,00	0,00	56 483 076,00
1.1.2.37	0,00	0,00	0,00	0,00	0,00	0,00	0,00	11 522 238,00
1.1.2.38	0,00	0,00	0,00	0,00	0,00	0,00	0,00	0,00
1.2	0,00	0,00	0,00	0,00	0,00	0,00	0,00	0,00
1.2.1	0,00	0,00	0,00	0,00	0,00	0,00	0,00	0,00
1.2.2	0,00	0,00	0,00	0,00	0,00	0,00	0,00	0,00
1.3	30 292 758,00	28 818 656,00	10 127 750,00	7 022 334,00	1 633 600,00	1 240 000,00	103 333,00	330 455 368,00
1.3.1	29 522 758,00	28 048 656,00	10 127 750,00	7 022 334,00	1 633 600,00	1 240 000,00	103 333,00	256 461 053,00
1.3.1.1	0,00	0,00	0,00	0,00	0,00	0,00	0,00	3 414 085,00

L.p.	Nazwa i cel	Jednostka odpowiedzialna lub koordynująca	Okres realizacji		Łączne nakłady finansowe	Limit 2019	Limit 2020	Limit 2021	Limit 2022	Limit 2023
			Od	Do						
1.3.1.2	Opłata na rzecz Koncesjonariusza - Centrum Wystawienniczo - Kongresowe - Obsługa, zarządzanie oraz prowadzenie obiektu CWK	UMWP w Rzeszowie	2016	2030	43 277 550,00	5 166 000,00	5 043 000,00	3 690 000,00	3 093 450,00	2 644 500,00
1.3.1.3	Dotacja celowa na rzecz beneficjentów osi I Programu Operacyjnego Wiedza Edukacja Rozwój 2014-2020 - Współfinansowanie EFS w ramach osi priorytetowej I PO WER 2014 - 2020	WUP w Rzeszowie	2016	2023	16 501 003,00	5 616 849,00	3 837 000,00	3 390 000,00	980 000,00	75 000,00
1.3.1.4	Dotacja celowa na rzecz beneficjentów osi priorytetowych I-VI RPO WP na lata 2014 - 2020 realizujących projekty o charakterze innym niż rewitalizacyjny - Współfinansowanie EFRR w ramach osi priorytetowych I - VI RPO WP 2014 -2020	UMWP w Rzeszowie	2016	2020	1 639,00	0,00	0,00	0,00	0,00	0,00
1.3.1.5	Dotacja celowa na rzecz beneficjentów osi priorytetowych VII-IX RPO WP na lata 2014 - 2020 - Współfinansowanie EFS w ramach osi priorytetowych VII - IX RPO WP 2014 -2020	WUP w Rzeszowie	2016	2022	175 863 706,00	31 142 030,00	32 214 300,00	23 909 238,00	16 942 575,00	0,00
1.3.1.6	Zakup, modernizacja, naprawy, przeglądy i rewizje pojazdów szynowych - Poprawa dostępności i jakości podróżowania	UMWP w Rzeszowie	2010	2019	6 123 352,00	5 946 339,00	0,00	0,00	0,00	0,00
1.3.1.7	Utrzymanie zespołów trakcyjnych - Poprawa dostępności i jakości podróżowania	UMWP w Rzeszowie	2013	2024	8 485 864,00	0,00	0,00	2 301 226,00	660 259,00	572 000,00
1.3.1.8	Utrzymanie zespołów trakcyjnych POLiS - Poprawa dostępności i jakości podróżowania	UMWP w Rzeszowie	2015	2021	848 675,00	0,00	0,00	405 648,00	0,00	0,00
1.3.1.9	Utrzymanie zespołów trakcyjnych RPO 2014 - 2020 - Poprawa dostępności i jakości podróżowania	UMWP w Rzeszowie	2016	2027	14 103 125,00	0,00	0,00	3 369 667,00	3 396 147,00	3 396 147,00
1.3.1.10	Rekompensata należna przewoźnikom z tytułu wykonywania kolejowych przewozów osób - w ramach użyteczności publicznej - Poprawa dostępności i jakości podróżowania	UMWP w Rzeszowie	2013	2020	441 828 255,00	67 062 595,00	78 951 664,00	0,00	0,00	0,00
1.3.1.11	Zimowe utrzymanie dróg - Zimowe utrzymanie dróg	PZDW w Rzeszowie	2010	2020	103 977 604,00	9 000 000,00	9 000 000,00	0,00	0,00	0,00
1.3.1.12	Remonty cząstkowe nawierzchni - Remonty cząstkowe nawierzchni	PZDW w Rzeszowie	2013	2020	28 105 498,00	3 000 000,00	3 000 000,00	0,00	0,00	0,00
1.3.1.13	Czyszczenie nawierzchni ulic i urządzeń odwadniających w ciągu dróg wojewódzkich na terenie województwa podkarpackiego - Oczyszczenie nawierzchni dróg wojewódzkich oraz usunięcie zebranych zanieczyszczeń	PZDW w Rzeszowie	2015	2020	5 700 000,00	1 000 000,00	1 000 000,00	0,00	0,00	0,00
1.3.1.14	Analiza sytuacji rynkowej w krajowym transporcie drogowym - Wykonanie ustawy o publicznym transporcie drogowym	UMWP w Rzeszowie	2013	2019	617 421,00	150 000,00	0,00	0,00	0,00	0,00
1.3.1.15	Utrzymanie zespołów trakcyjnych PKA - Poprawa dostępności i jakości podróżowania	UMWP w Rzeszowie	2026	2030	8 271 667,00	0,00	0,00	0,00	0,00	0,00
1.3.1.16	Rekompensata należna przewoźnikom z tytułu wykonywania kolejowych przewozów osób - w ramach użyteczności publicznej PKA - Poprawa dostępności i jakości podróżowania	UMWP w Rzeszowie	2021	2025	103 000 000,00	0,00	0,00	20 600 000,00	20 600 000,00	20 600 000,00
1.3.1.17	Ochrona i rozwój dziedzictwa kulturowego dawnej Ordynacji Łańcuckiej poprzez prace remontowo-konserwatorskie oraz wykreowanie nowych przestrzeni ekspozycyjnych w budynku Zamku oraz zabytkowym Parku Muzeum – Zamku w Łańcucie (OR-KA II, III, IV, VII) - Lepsze wykorzystanie istniejącego potencjału przyrodniczego i kulturowego Województwa poprzez działania w obszarze dziedzictwa przyrodniczego i kulturowego oraz turystyki i sportu	UMWP w Rzeszowie	2015	2019	347 286,00	3 513,00	0,00	0,00	0,00	0,00
1.3.1.18	Rewaloryzacja i modernizacja zabytkowych budynków Muzeum Podkarpackiego w Krośnie dla zachowania i prezentacji unikatowego dziedzictwa kulturowego regionu - Zabezpieczenie zabytkowego obiektu przed degradacją, zabezpieczenie zbiorów Muzeum przed włamaniami, kradzieżami i pożarem oraz dostosowanie systemów ochrony do obowiązującego prawa	UMWP w Rzeszowie	2018	2020	0,00	0,00	0,00	0,00	0,00	0,00

L.p.	Limit 2024	Limit 2025	Limit 2026	Limit 2027	Limit 2028	Limit 2029	Limit 2030	Limit zobowiązań
1.3.1.2	2 214 000,00	1 845 000,00	1 230 000,00	861 000,00	393 600,00	0,00	0,00	0,00
1.3.1.3	0,00	0,00	0,00	0,00	0,00	0,00	0,00	8 282 000,00
1.3.1.4	0,00	0,00	0,00	0,00	0,00	0,00	0,00	0,00
1.3.1.5	0,00	0,00	0,00	0,00	0,00	0,00	0,00	73 066 113,00
1.3.1.6	0,00	0,00	0,00	0,00	0,00	0,00	0,00	0,00
1.3.1.7	572 000,00	0,00	0,00	0,00	0,00	0,00	0,00	346 733,00
1.3.1.8	0,00	0,00	0,00	0,00	0,00	0,00	0,00	405 648,00
1.3.1.9	1 551 758,00	1 018 656,00	857 750,00	513 000,00	0,00	0,00	0,00	832 150,00
1.3.1.10	0,00	0,00	0,00	0,00	0,00	0,00	0,00	4 962 040,00
1.3.1.11	0,00	0,00	0,00	0,00	0,00	0,00	0,00	2 317 268,00
1.3.1.12	0,00	0,00	0,00	0,00	0,00	0,00	0,00	1 045 664,00
1.3.1.13	0,00	0,00	0,00	0,00	0,00	0,00	0,00	25 023,00
1.3.1.14	0,00	0,00	0,00	0,00	0,00	0,00	0,00	0,00
1.3.1.15	0,00	0,00	4 040 000,00	1 648 334,00	1 240 000,00	1 240 000,00	103 333,00	8 271 667,00
1.3.1.16	20 600 000,00	20 600 000,00	0,00	0,00	0,00	0,00	0,00	103 000 000,00
1.3.1.17	0,00	0,00	0,00	0,00	0,00	0,00	0,00	0,00
1.3.1.18	0,00	0,00	0,00	0,00	0,00	0,00	0,00	0,00

L.p.	Nazwa i cel	Jednostka odpowiedzialna lub koordynująca	Okres realizacji		Łączne nakłady finansowe	Limit 2019	Limit 2020	Limit 2021	Limit 2022	Limit 2023
			Od	Do						
1.3.1.19	Utrzymanie podkarpackiego centrum nauki - Utrzymanie podkarpackiego centrum nauki	UMWP w Rzeszowie	2022	2027	22 000 000,00	0,00	0,00	0,00	2 000 000,00	4 000 000,00
1.3.1.20	Program wspierania edukacji uzdolnionej młodzieży "Nie zagubić talentu"- stypendia - Wspieranie edukacji młodzieży z województwa podkarpackiego	UMWP w Rzeszowie	2008	2025	4 016 480,00	330 000,00	330 000,00	330 000,00	330 000,00	330 000,00
1.3.1.21	Promocja Województwa Podkarpackiego za pośrednictwem międzynarodowego przewoźnika lotniczego i międzynarodowego lotniska - Promocja Województwa Podkarpackiego	UMWP w Rzeszowie	2015	2022	59 400 000,00	9 225 000,00	9 225 000,00	9 225 000,00	143 750,00	0,00
1.3.1.22	Współorganizacja Forum „Europa-Ukraina” - Promocja Województwa Podkarpackiego	UMWP w Rzeszowie	2017	2021	1 000 000,00	221 004,00	200 000,00	200 000,00	0,00	0,00
1.3.1.23	Wojewódzki Program Na Rzecz Wyrównywania Szans Osób Niepełnosprawnych i Przeciwdziałania Ich Wykluczeniu Społecznemu Na lata 2008-2020 - Wyrównywanie Szans Osób Niepełnosprawnych	ROPS w Rzeszowie	2011	2020	6 584 248,00	1 127 991,00	1 127 991,00	0,00	0,00	0,00
1.3.1.24	Prowadzenie Regionalnej/yh Placówek/ek Opiekuńczo - Terapeutycznych/yh - Zapewnienie instytucjonalnej pieczy zastępczej	ROPS w Rzeszowie	2016	2022	15 124 365,00	2 759 640,00	3 113 046,00	3 424 351,00	3 766 786,00	0,00
1.3.1.25	Utrzymanie projektu pn. PSeAP - Podkarpacki System e-Administracji Publicznej - Utrzymanie wytworzonego w ramach projektu jednorodnego systemu obiegu dokumentów i zarządzania sprawami oraz zdalnych usług	UMWP w Rzeszowie	2016	2025	3 467 918,00	683 222,00	683 222,00	270 000,00	255 000,00	255 000,00
1.3.1.26	Utrzymanie projektu pn. Podkarpacki System Informacji Medycznej "PSIM" - Utrzymanie wytworzonego w ramach projektu spójnego systemu wspierającego zarządzanie i funkcjonowanie opieki zdrowotnej w placówkach służby zdrowia	UMWP w Rzeszowie	2014	2019	342 989,00	82 340,00	0,00	0,00	0,00	0,00
1.3.1.27	Utrzymanie projektu pn. Sieć Szerokopasmowa Polski Wschodniej - Województwo Podkarpackie - Utrzymanie wytworzonej w ramach projektu nowoczesnej infrastruktury publicznej bazującej na technologiach informatycznych	UMWP w Rzeszowie	2015	2023	2 157 257,00	250 000,00	250 000,00	250 000,00	250 000,00	250 000,00
1.3.1.28	Utrzymanie trwałości projektu Centrum Obsługi Inwestorów i Eksporterów w Województwie Podkarpackim - Utrzymanie trwałości Centrum Obsługi Inwestorów i Eksporterów w Województwie Podkarpackim	UMWP w Rzeszowie	2015	2020	1 347 126,00	244 032,00	245 232,00	0,00	0,00	0,00
1.3.1.29	Utrzymanie projektu "Trasy rowerowe w Polsce Wschodniej - promocja" - Utrzymanie Witaczy i Oznakowania oraz Portalu internetowego	UMWP w Rzeszowie	2016	2020	200 000,00	40 000,00	40 000,00	0,00	0,00	0,00
1.3.1.30	Ochrona różnorodności biologicznej w warunkach in situ i ex situ na terenie ogrodu botanicznego Arboretum w Bolestraszczykach - Zachowanie różnorodności bogactwa przyrodniczego, zagrożonych i rzadkich gatunków roślin oraz zapewnienie trwałości i możliwości ich rozwoju w warunkach in situ i ex situ w Arboretum w Bolestraszczykach oraz w ogrodzie w Cisowej	UMWP w Rzeszowie	2019	2020	230 662,00	137 675,00	92 987,00	0,00	0,00	0,00
1.3.2	- wydatki majątkowe				285 704 315,00	72 848 702,00	69 018 920,00	3 005 834,00	814 561,00	770 000,00
1.3.2.1	Dotacja celowa na rzecz beneficjentów osi priorytetowych I-VI RPO WP na lata 2014 - 2020 realizujących projekty o charakterze rewitalizacyjnym - Współfinansowanie EFRR w ramach osi priorytetowych I - VI RPO WP 2014 -2020	UMWP w Rzeszowie	2016	2022	38 510 387,00	1 560 786,00	36 949 601,00	0,00	0,00	0,00
1.3.2.2	Dotacja celowa na rzecz beneficjentów osi priorytetowych I-VI RPO WP na lata 2014 - 2020 realizujących projekty o charakterze innym niż rewitalizacyjny - Współfinansowanie EFRR w ramach osi priorytetowych I - VI RPO WP 2014 -2020	UMWP w Rzeszowie	2016	2020	50 057 487,00	15 626 054,00	13 441 218,00	0,00	0,00	0,00

L.p.	Limit 2024	Limit 2025	Limit 2026	Limit 2027	Limit 2028	Limit 2029	Limit 2030	Limit zobowiązań
1.3.1.19	4 000 000,00	4 000 000,00	4 000 000,00	4 000 000,00	0,00	0,00	0,00	22 000 000,00
1.3.1.20	330 000,00	330 000,00	0,00	0,00	0,00	0,00	0,00	1 980 000,00
1.3.1.21	0,00	0,00	0,00	0,00	0,00	0,00	0,00	18 593 750,00
1.3.1.22	0,00	0,00	0,00	0,00	0,00	0,00	0,00	400 000,00
1.3.1.23	0,00	0,00	0,00	0,00	0,00	0,00	0,00	0,00
1.3.1.24	0,00	0,00	0,00	0,00	0,00	0,00	0,00	4 707 467,00
1.3.1.25	255 000,00	255 000,00	0,00	0,00	0,00	0,00	0,00	1 433 226,00
1.3.1.26	0,00	0,00	0,00	0,00	0,00	0,00	0,00	0,00
1.3.1.27	0,00	0,00	0,00	0,00	0,00	0,00	0,00	1 000 000,00
1.3.1.28	0,00	0,00	0,00	0,00	0,00	0,00	0,00	245 232,00
1.3.1.29	0,00	0,00	0,00	0,00	0,00	0,00	0,00	40 000,00
1.3.1.30	0,00	0,00	0,00	0,00	0,00	0,00	0,00	92 987,00
1.3.2	770 000,00	770 000,00	0,00	0,00	0,00	0,00	0,00	73 994 315,00
1.3.2.1	0,00	0,00	0,00	0,00	0,00	0,00	0,00	36 949 601,00
1.3.2.2	0,00	0,00	0,00	0,00	0,00	0,00	0,00	13 441 218,00

L.p.	Nazwa i cel	Jednostka odpowiedzialna lub koordynująca	Okres realizacji		Łączne nakłady finansowe	Limit 2019	Limit 2020	Limit 2021	Limit 2022	Limit 2023
			Od	Do						
1.3.2.3	Dotacja celowa na rzecz beneficjentów osi priorytetowych VII-IX RPO WP na lata 2014 - 2020 - Współfinansowanie EFS w ramach osi priorytetowych VII - IX RPO WP 2014 -2020	WUP w Rzeszowie	2016	2022	4 302 407,00	721 365,00	1 392 000,00	314 560,00	44 561,00	0,00
1.3.2.4	Zakup, modernizacja, naprawy, przeglądy i rewizje pojazdów szynowych - Poprawa dostępności i jakości podróżowania	UMWP w Rzeszowie	2010	2019	73 600 976,00	11 248 094,00	0,00	0,00	0,00	0,00
1.3.2.5	Poprawa bezpieczeństwa ruchu drogowego w ciągu drogi wojewódzkiej nr 886 Domaradz - Brzozów - Sanok w miejscowości Stara Wieś oraz w ciągu drogi wojewódzkiej nr 835 Lublin - Przeworsk - Grabownica Starzeńska w m. Grabownica Starzeńska - Poprawa dostępności i jakości infrastruktury drogowej na terenie województwa podkarpackiego	PZDW w Rzeszowie	2017	2019	1 705 400,00	1 217 099,00	0,00	0,00	0,00	0,00
1.3.2.6	Opracowanie dokumentacji projektowych i uzyskanie decyzji o zezwoleniu na realizację inwestycji drogowych - Poprawa powiązań komunikacyjnych i systemu komunikacji publicznej w województwie	PZDW w Rzeszowie	2012	2019	15 485 582,00	3 018 049,00	0,00	0,00	0,00	0,00
1.3.2.7	Dofinansowanie budowy łączników do węzłów autostrady i drogi ekspresowej, realizowanych przez powiaty na terenie Województwa Podkarpackiego - Poprawa dostępności i jakości infrastruktury transportowej	UMWP w Rzeszowie	2016	2020	4 200 000,00	622 773,00	1 155 000,00	0,00	0,00	0,00
1.3.2.8	Rozbudowa drogi wojewódzkiej nr 884 Przemyśl - Domaradz od km 58+250 do km 58+500 polegająca na zabezpieczeniu uszkodzonego korpusu drogowego w km ok. 58+400 wraz z niezbędną infrastrukturą techniczną, budowlami i urządzeniami budowlanymi w miejscowości Barycz - Zabezpieczenie korpusu drogowego i przywrócenie przejezdności drogi wojewódzkiej nr 884	PZDW w Rzeszowie	2017	2019	2 700 000,00	2 460 000,00	0,00	0,00	0,00	0,00
1.3.2.9	Ochrona i rozwój dziedzictwa kulturowego dawnej Ordynacji Łańcuckiej poprzez prace remontowo-konserwatorskie oraz wykreowanie nowych przestrzeni ekspozycyjnych w budynku Zamku oraz zabytkowym Parku Muzeum – Zamku w Łańcucie (OR-KA II, III, IV, VII) - Lepsze wykorzystanie istniejącego potencjału przyrodniczego i kulturowego Województwa poprzez działania w obszarze dziedzictwa przyrodniczego i kulturowego oraz turystyki i sportu	UMWP w Rzeszowie	2015	2019	4 895 156,00	1 316 025,00	0,00	0,00	0,00	0,00
1.3.2.10	Prace remontowe, konserwatorskie i budowlane Oranżerii oraz Ujeżdżalni w ramach przedsięwzięcia "Ochrona i rozwój dziedzictwa kulturowego dawnej Ordynacji Łańcuckiej poprzez prace remontowo - konserwatorskie oraz wykreowanie nowych przestrzeni ekspozycyjnych OR-KA II, III, IV, VII" - Lepsze wykorzystanie istniejącego potencjału przyrodniczego i kulturowego Województwa poprzez działania w obszarze dziedzictwa przyrodniczego i kulturowego oraz turystyki i sportu	UMWP w Rzeszowie	2015	2020	8 114 976,00	2 308 283,00	3 561 035,00	0,00	0,00	0,00
1.3.2.11	Rewaloryzacja i modernizacja zabytkowych budynków Muzeum Podkarpackiego w Krośnie dla zachowania i prezentacji unikatowego dziedzictwa kulturowego regionu - Zabezpieczenie zabytkowego obiektu przed degradacją, zabezpieczenie zbiorów Muzeum przed włamaniami, kradzieżami i pożarem oraz dostosowanie systemów ochrony do obowiązującego prawa	UMWP w Rzeszowie	2018	2020	0,00	0,00	0,00	0,00	0,00	0,00
1.3.2.12	Restauracja dworu z Brzeziny w Parku Etnograficznym Muzeum Kultury Ludowej w Kolbuszowej - Podniesienie walorów turystycznych i kulturowych Parku Etnograficznego w Kolbuszowej oraz zachowanie unikalnego zabytku architektury drewnianej	UMWP w Rzeszowie	2017	2019	1 288 917,00	595 444,00	0,00	0,00	0,00	0,00

L.p.	Limit 2024	Limit 2025	Limit 2026	Limit 2027	Limit 2028	Limit 2029	Limit 2030	Limit zobowiązań
1.3.2.3	0,00	0,00	0,00	0,00	0,00	0,00	0,00	1 751 121,00
1.3.2.4	0,00	0,00	0,00	0,00	0,00	0,00	0,00	0,00
1.3.2.5	0,00	0,00	0,00	0,00	0,00	0,00	0,00	0,00
1.3.2.6	0,00	0,00	0,00	0,00	0,00	0,00	0,00	0,00
1.3.2.7	0,00	0,00	0,00	0,00	0,00	0,00	0,00	0,00
1.3.2.8	0,00	0,00	0,00	0,00	0,00	0,00	0,00	0,00
1.3.2.9	0,00	0,00	0,00	0,00	0,00	0,00	0,00	0,00
1.3.2.10	0,00	0,00	0,00	0,00	0,00	0,00	0,00	3 561 035,00
1.3.2.11	0,00	0,00	0,00	0,00	0,00	0,00	0,00	0,00
1.3.2.12	0,00	0,00	0,00	0,00	0,00	0,00	0,00	0,00

L.p.	Nazwa i cel	Jednostka odpowiedzialna lub koordynująca	Okres realizacji		Łączne nakłady finansowe	Limit 2019	Limit 2020	Limit 2021	Limit 2022	Limit 2023
			Od	Do						
1.3.2.13	Pomoc finansowa dla Gminy - Miasto Rzeszów na realizację zadania pn. "Budowa Podkarpackiego Centrum Lekkoatletycznego w Rzeszowie przy ul. Wyspiańskiego 22" - Dofinansowanie budowy Podkarpackiego Centrum Lekkoatletycznego w Rzeszowie przy	UMWP w Rzeszowie	2018	2020	8 000 000,00	5 000 000,00	2 400 000,00	0,00	0,00	0,00
1.3.2.14	Pomoc finansowa dla Powiatu Lubaczowskiego na realizację zadania "Wykonanie przebudowy i nadbudowy istniejącego budynku pralni z częścią dydaktyczną w Zespole Placówek im. Jana Pawła II w Lubaczowie" - Dofinansowanie zadania własnego Powiatu Lubaczowskiego	UMWP w Rzeszowie	2018	2019	400 000,00	350 000,00	0,00	0,00	0,00	0,00
1.3.2.15	Utrzymanie projektu pn. PSeAP - Podkarpacki System e-Administracji Publicznej - Utrzymanie wytworzonego w ramach projektu jednorodnego systemu obiegu dokumentów i zarządzania sprawami oraz zdalnych usług	UMWP w Rzeszowie	2016	2025	4 447 334,00	135 278,00	341 778,00	755 000,00	770 000,00	770 000,00
1.3.2.16	Budowa budynku administracyjno – biurowego Urzędu Marszałkowskiego Województwa Podkarpackiego przy ulicy Lubelskiej 4 w Rzeszowie wraz z budową parkingów na działce nr 68 obr. 207, oraz budową parkingu na części działki 67 obr. 207 - Konieczność przygotowania miejsca dla przeniesienia z obecnych ich lokalizacji jednostek takich jak Podkarpackie Biuro Geodezji i Terenów Rolnych w Rzeszowie, Podkarpackie Biuro Planowania Przestrzennego, Wojewódzki Ośrodek Dokumentacji Geodezyjnej i Kartograficznej w Rzeszowie	UMWP w Rzeszowie	2017	2019	37 121 713,00	12 260 034,00	0,00	0,00	0,00	0,00
1.3.2.17	Podwyższenie kapitału zakładowego Spółki "Uzdrowisko Horyniec" Sp. z o.o. - Środki z podwyższenia kapitału zakładowego Spółki przeznaczone będą na realizację inwestycji przewidzianych w 5-letnim planie rozwoju Spółki	UMWP w Rzeszowie	2018	2020	21 125 000,00	10 975 000,00	5 900 000,00	0,00	0,00	0,00
1.3.2.18	Wojewódzki Program Na Rzecz Wyrównywania Szans Osób Niepełnosprawnych i Przeciwdziałania Ich Wykluczeniu Społecznemu Na lata 2008-2020 - Wyrównywanie Szans Osób Niepełnosprawnych	ROPS w Rzeszowie	2011	2020	500 000,00	0,00	0,00	0,00	0,00	0,00
1.3.2.19	Rewitalizacja obiektów użyteczności publicznej w celu przywrócenia i nadania im nowej funkcji społecznej - Ograniczenie problemów społecznych na terenie rewitalizacji poprzez wzrost aktywności oraz zwiększenie integracji mieszkańców obszaru rewitalizacji	UMWP w Rzeszowie	2019	2021	1 829 322,00	231 529,00	693 545,00	904 248,00	0,00	0,00
1.3.2.20	Podziemna Trasa Turystyczna w Przemyślu - Zwiększenie atrakcyjności turystycznej miasta Przemyśla	UMWP w Rzeszowie	2019	2021	1 303 550,00	43 558,00	227 966,00	1 032 026,00	0,00	0,00
1.3.2.21	Ochrona różnorodności biologicznej w warunkach in situ i ex situ na terenie ogrodu botanicznego Arboretum w Bolestraszcach - Zachowanie różnorodności bogactwa przyrodniczego, zagrożonych i rzadkich gatunków roślin oraz zapewnienie trwałości i możliwości ich rozwoju w warunkach in situ i ex situ w Arboretum w Bolestraszcach oraz w ogrodzie w Cisowej	UMWP w Rzeszowie	2019	2020	890 488,00	890 488,00	0,00	0,00	0,00	0,00
1.3.2.22	Program "Łukasiewicz" - Wsparcie finansowe rozwoju projektu (development) filmu fabularnego o Ignacym Łukasiewiczu	UMWP w Rzeszowie	2019	2020	200 000,00	140 000,00	60 000,00	0,00	0,00	0,00
1.3.2.23	Modernizacja i doposażenie Klinicznego Szpitala Wojewódzkiego Nr 2 im. Św. Jadwigi Królowej w Rzeszowie na potrzeby funkcjonowania centrum urazowego dzieci - Wzrost jakości systemu ochrony zdrowia i poziomu zdrowia społeczeństwa	UMWP w Rzeszowie	2019	2020	5 025 620,00	2 128 843,00	2 896 777,00	0,00	0,00	0,00

L.p.	Limit 2024	Limit 2025	Limit 2026	Limit 2027	Limit 2028	Limit 2029	Limit 2030	Limit zobowiązań
1.3.2.13	0,00	0,00	0,00	0,00	0,00	0,00	0,00	2 400 000,00
1.3.2.14	0,00	0,00	0,00	0,00	0,00	0,00	0,00	0,00
1.3.2.15	770 000,00	770 000,00	0,00	0,00	0,00	0,00	0,00	4 176 778,00
1.3.2.16	0,00	0,00	0,00	0,00	0,00	0,00	0,00	0,00
1.3.2.17	0,00	0,00	0,00	0,00	0,00	0,00	0,00	5 900 000,00
1.3.2.18	0,00	0,00	0,00	0,00	0,00	0,00	0,00	0,00
1.3.2.19	0,00	0,00	0,00	0,00	0,00	0,00	0,00	1 597 793,00
1.3.2.20	0,00	0,00	0,00	0,00	0,00	0,00	0,00	1 259 992,00
1.3.2.21	0,00	0,00	0,00	0,00	0,00	0,00	0,00	0,00
1.3.2.22	0,00	0,00	0,00	0,00	0,00	0,00	0,00	60 000,00
1.3.2.23	0,00	0,00	0,00	0,00	0,00	0,00	0,00	2 896 777,00

UCHWAŁA NR / /19
SEJMIKU WOJEWÓDZTWA PODKARPACKIEGO
w RZESZOWIE
z dnia

**w sprawie ustalenia maksymalnej wysokości pożyczki udzielanej w roku
budżetowym 2019**

Na podstawie art. 18 pkt. 19 lit. d ustawy z dnia 5 czerwca 1998 r. o samorządzie województwa (Dz. U. z 2019 r. poz. 512 t.j.)

**Sejmik Województwa Podkarpackiego w Rzeszowie
uchwala, co następuje:**

§ 1

1. Ustala się maksymalną wysokość nieoprocentowanej pożyczki, którą może udzielić Zarząd Województwa Podkarpackiego w roku 2019 na kwotę: 85.000 zł (słownie: osiemdziesiąt pięć tysięcy zł), z przeznaczeniem dla Muzeum Okręgowego w Rzeszowie na realizację projektu pn. *EtnoCarpathia*.
2. Spłata nieoprocentowanej pożyczki, o której mowa w ust. 1 nastąpi do 31 grudnia 2019 roku.
3. Warunki na jakich zostanie udzielona pożyczka, o której mowa w ust. 1 zostaną określone w odrębnej umowie.

§ 2

Wykonanie uchwały powierza się Zarządowi Województwa Podkarpackiego.

§ 3

Uchwała wchodzi w życie z dniem podjęcia.

**Uzasadnienie do projektu Uchwały Sejmiku Województwa Podkarpackiego
w sprawie ustalenia maksymalnej wysokości pożyczki udzielanej w roku
budżetowym 2019**

Dyrektor Muzeum Okręgowego w Rzeszowie zwrócił się z prośbą o udzielenie nieoprocentowanej pożyczki z budżetu Województwa Podkarpackiego w kwocie 85.000 zł w związku z realizacją projektu pn. *EtnoCarpathia*, dofinansowanego z programu *Interreg V-A Polska – Słowacja 2014-2020*.

Środki z pożyczki zostaną przeznaczone na prefinansowanie wydatków przeznaczonych do sfinansowania środkami *Interreg PL-SK* (85 % kosztów kwalifikowalnych projektu) oraz podatku VAT od zakupów związanych z realizacją zadania. Udzielona pożyczka pozwoli instytucji na utrzymanie bieżącej płynności finansowej do czasu otrzymania refundacji.

UCHWAŁA Nr.....

SEJMIKU WOJEWÓDZTWA PODKARPACKIEGO
z dnia.....

w sprawie wyrażenia woli podjęcia współpracy międzyregionalnej między Województwem Podkarpackim (Rzeczpospolita Polska) a Województwem Maramuresz (Rumunia)

Na podstawie art. 18 pkt 14 i art. 77 ust. 1 ustawy z dnia 5 czerwca 1998 roku o samorządzie województwa (Dz.U. z 2019 poz. 512 t. j.)

Sejmik Województwa Podkarpackiego
uchwala, co następuje:

§ 1

Wyraża się zamiar podjęcia współpracy międzyregionalnej między Województwem Podkarpackim a Województwem Maramuresz (Rumunia) po uzyskaniu zgody ministra właściwego do spraw zagranicznych.

§ 2

Uchwałę wraz z projektem Porozumienia o współpracy między Województwem Podkarpackim a Województwem Maramuresz stanowiącym załącznik do niniejszej uchwały przekazuje się do ministra właściwego do spraw zagranicznych w celu uzyskania zgody.

§ 3

Wykonanie uchwały powierza się Zarządowi Województwa Podkarpackiego.

§ 4

Uchwała wchodzi w życie z dniem podjęcia.

Uzasadnienie

Pierwsze kontakty pomiędzy władzami obu regionów zostały nawiązane podczas odbywającego się w Jasionce k. Rzeszowa Forum Europa – Ukraina w dniach 24 – 25 stycznia 2019 r. Wówczas zostały przeprowadzone wstępne rozmowy w celu nawiązania współpracy międzyregionalnej. Ustalono, że zostaną podjęte działania zmierzające do sformalizowania kontaktów i ich intensyfikacji w różnych dziedzinach. Kolejne rozmowy między przedstawicielami obu województw zostały przeprowadzone podczas 8. Europejskiego Szczytu Miast i Regionów w Bukareszcie w dniach 14 – 15 marca 2019 r. Uzgodniono wówczas, iż kooperacja między regionami będzie koncentrować się w takich tematach jak: działania na rzecz Strategii Karpackiej, budowa drogi Via Carpatia jako czynnika sprzyjającego rozwojowi ekonomicznemu regionów oraz współpraca gospodarcza ze szczególnym uwzględnieniem przemysłu lotniczego. W ramach zainicjowanej współpracy uzgodniono, iż Marszałek Województwa Maramuresz wraz z przedstawicielami lokalnych firm z branży lotniczej weźmie udział w organizowanych w maju 2019 r., przez samorząd województwa podkarpackiego, Targach Aerospace and Defense Meetings. Ponadto przedstawiciele Województwa Maramuresz będą gośćmi II Karpackich Dni Dobrosąsiedztwa – Spotkanie Regionów Karpackich.

Opisane powyżej wizyty należy postrzegać jako działania przedstawicieli władz obu regionów wyrażające wolę podjęcia współpracy międzyregionalnej w przyszłości. Załączony do przedmiotowej uchwały projekt Umowy o współpracy między Województwem Podkarpackim a Województwem Maramuresz podlegać będzie konsultacjom z Ministerstwem Spraw Zagranicznych Rzeczypospolitej Polskiej oraz partnerem rumuńskim w celu wypracowania treści, która uzyska akceptację Ministra Spraw Zagranicznych Rzeczypospolitej Polskiej.

POROZUMIENIE O WSPÓŁPRACY

pomiędzy

Województwem Podkarpackim a Województwem Maramuresz

Województwo Podkarpackie (Rzeczpospolita Polska),
reprezentowane przez Władysława Ortyła, Marszałka Województwa Podkarpackiego

i

Województwo Maramuresz (Rumunia)
reprezentowane przez Gabriela Valer Zetea Przewodniczącego Rady Województwa Maramuresz,

zwane dalej Stronami,

- kierując się postanowieniami Układu między Rzeczpospolitą Polską a Rumunią o przyjaznych stosunkach i współpracy, sporządzonego w Bukareszcie dnia 25 stycznia 1993 r.,
- uwzględniając postanowienia Umowy pomiędzy Rządem Rzeczypospolitej Polskiej a Rządem Rumunii o współpracy w zakresie nauki, szkolnictwa i kultury, sporządzonej w Warszawie dnia 23 czerwca 1994 r.,
- uwzględniając Wspólną Deklarację Prezydenta Rzeczypospolitej Polskiej oraz Prezydenta Rumunii dotyczącą polsko – rumuńskiego partnerstwa strategicznego, sporządzoną w Bukareszcie dnia 6 października 2009 r.,
- mając na względzie członkostwo Rzeczypospolitej Polskiej oraz Rumunii w Unii Europejskiej,
- biorąc pod uwagę znaczenie rozwoju współpracy pomiędzy władzami samorządowymi w procesie integracji europejskiej,
- uwzględniając priorytety rozwoju Województwa Podkarpackiego i Województwa Maramuresz,
- dążąc do rozwoju współpracy w duchu przyjaźni, zaufaniu, otwartości i wzajemnym poszanowaniu interesów regionalnych i państwowych,

uzgodniły, co następuje:

Artykuł 1

Strony będą współpracować w celu zwiększenia zdolności instytucjonalnych władz lokalnych swoich regionów na rzecz rozwoju społeczno-gospodarczego społeczności lokalnych, a także w celu realizacji projektów zgodnie z obowiązującym ustawodawstwem w Rumunii i Polsce.

Artykuł 2

Bazując na zasadach dwustronnej współpracy, zaufaniu, równości, a także mając na względzie wzajemne korzyści, Strony ustaliły, że zgodnie ze swoimi kompetencjami, będą rozwijać współpracę w następujących obszarach:

- a) administracja lokalna i regionalna,

- b) współpraca gospodarcza,
- c) edukacja i badania,
- d) kultura, sport i wymiana młodzieży,
- e) bezpieczeństwo i obrona cywilna
- f) turystyka,
- g) ochrona środowiska i rolnictwo,
- h) inne dziedziny będące przedmiotem wspólnego zainteresowania.

Artykuł 3

Zgodnie ze swoimi szczegółowymi kompetencjami Strony będą wspierać:

- a) wymianę delegacji, wizyt ekspertów i specjalistów w przewidzianych dziedzinach kooperacji;
- b) współpracę między podmiotami z Województwa Podkarpackiego i Województwa Maramuresz, w szczególności między organizacjami i instytucjami nauki, kultury, zdrowia, edukacji, opieki społecznej, sportu, turystyki, środowiska, w zakresie realizacji uzgodnionych planów, programów i przedsięwzięć;
- c) działania na rzecz wzajemnej promocji projektów rozwoju gospodarczego i społecznego oraz projektów, które mogą zostać sfinansowane ze środków Unii Europejskiej.

Artykuł 4

Strony ponoszą na zasadach wzajemności wszystkie koszty wynikłe w trakcie wykonywania niniejszej Umowy, w granicach obowiązujących praw krajowych.

Artykuł 5

Wszelkie spory wynikające z interpretacji lub stosowania niniejszej Umowy będą rozstrzygane polubownie przez Strony w drodze bezpośrednich negocjacji.

Artykuł 6

Niniejsza Umowa może zostać zmieniona lub uzupełniona na podstawie wzajemnej pisemnej zgody Stron. Poprawki i uzupełnienia stają się skuteczne z dniem podpisania.

Artykuł 7

1. Niniejsza Umowa zostaje zawarta na czas nieokreślony i wchodzi w życie w dniu jej podpisania.
2. Każda ze Stron może wypowiedzieć niniejszą Umowę w drodze pisemnego zawiadomienia drugiej Strony. W takim przypadku niniejsza Umowa o współpracy przestaje obowiązywać w trzydziestym dniu od daty otrzymania powiadomienia.
3. Rozwiązanie niniejszej Umowy o współpracy nie wpłynie na realizację programów i projektów rozpoczętych w okresie jej obowiązywania, chyba że Strony uzgodnią inaczej.

Podpisano, w dwóch oryginalnych egzemplarzach, w języku rumuńskim, polskim i angielskim, przy czym wszystkie teksty są jednakowo autentyczne. W przypadku różnic interpretacyjnych tekst angielski będzie rozstrzygający.

W imieniu

W imieniu

Załącznik do Uchwały Nr
Sejmiku Województwa Podkarpackiego
z dnia

Województwa Podkarpackiego

Województwa Maramuresz

Władysław Ortyl
Marszałek
Województwa Podkarpackiego

Gabriel Valer Zetea
Przewodniczący
Rady Województwa Maramuresz

**UCHWAŁA NR / /2019
SEJMIKU WOJEWÓDZTWA PODKARPACKIEGO**

z dnia 2019 r.

**w sprawie wyrażenia woli przystąpienia do realizacji projektu pn. „English4You”
przez Województwo Podkarpackie/Podkarpackie Centrum Edukacji Nauczycieli
w Rzeszowie w ramach Regionalnego Programu Operacyjnego Województwa
Podkarpackiego na lata 2014-2020.**

Na podstawie art. 11 ust. 2 pkt 4, art. 18 pkt 19 lit. f oraz pkt 20 ustawy z dnia 5 czerwca 1998 r. o samorządzie województwa (Dz. U. z 2019 r., poz. 512 t.j.)

**Sejmik Województwa Podkarpackiego
uchwala co następuje:**

§ 1

1. Wyraża się zgodę na przystąpienie przez Województwo Podkarpackie/Podkarpackie Centrum Edukacji Nauczycieli w Rzeszowie do realizacji projektu pod nazwą „**English4You**” w ramach konkursu nr RPPK.09.03.00-IP.01-18-028/19 w ramach Regionalnego Programu Operacyjnego Województwa Podkarpackiego 2014-2020, Oś Priorytetowa IX – Jakość edukacji i kompetencji w regionie, Działanie 9.3 - Podnoszenie kompetencji osób dorosłych w obszarze TIK i języków obcych.
2. Planowany termin realizacji projektu: od 1 stycznia 2020 r. do 30 czerwca 2021 r.
3. Projekt realizowany będzie przez Województwo Podkarpackie/Podkarpackie Centrum Edukacji Nauczycieli w Rzeszowie.
4. Całkowita wartość projektu wyniesie ok. 422 710,00 zł (słownie: czterysta dwadzieścia dwa tysiące siedemset dziewięć złotych 00/100), w tym dofinansowanie 380 439,00 zł (słownie: trzysta osiemdziesiąt tysięcy czterysta trzydzieści dziewięć złotych 00/100), z tego: 359 303,50 zł – Unia Europejska (85%) i 21 135,50 zł - Budżet Państwa (5%).
5. Wkład własny w wysokości 42 271,00 (słownie: czterdzieści dwa tysiące dwieście siedemdziesiąt jeden złotych 00/100) stanowiący 10% wartości projektu, zostanie wniesiony do projektu przez Wnioskodawcę, tj. Województwo Podkarpackie/Podkarpackie Centrum Edukacji Nauczycieli w Rzeszowie:
 - 1) w 2020 r. w kwocie 23 434,00 zł (słownie: dwadzieścia trzy tysiące czterysta trzydzieści cztery złote 00/100) w ramach wydatków bieżących zaplanowanych w Wieloletniej Prognozie Finansowej Województwa Podkarpackiego na lata 2019 – 2042 na ewentualne przyszłe przedsięwzięcia wieloletnie,
 - 2) w 2021 r. w kwocie 18 837,00 zł (słownie: osiemnaście tysięcy osiemset trzydzieści siedem złotych 00/100) w ramach wydatków bieżących zaplanowanych w Wieloletniej Prognozie Finansowej Województwa Podkarpackiego na lata 2019 – 2042 na ewentualne przyszłe przedsięwzięcia wieloletnie.
6. Wniosek o dofinansowanie realizacji projektu zostanie złożony do Instytucji Pośredniczącej (Wojewódzkiego Urzędu Pracy w Rzeszowie) w terminie do 10 maja 2019 r.
7. Szczegółowy podział zadań w ramach projektu i ich finansowania określać będzie wniosek o dofinansowanie projektu.

§ 2

Wykonanie uchwały powierza się Zarządowi Województwa Podkarpackiego.

§ 3

Uchwała wchodzi w życie z dniem podjęcia.

Uzasadnienie:

Wojewódzki Urząd Pracy w Rzeszowie, pełniący funkcję Instytucji Pośredniczącej dla Regionalnego Programu Operacyjnego Województwa Podkarpackiego na lata 2014-2020 ogłosił w dniu 29 marca 2019 r. nabór wniosków o dofinansowanie projektów konkursowych nr RPPK.09.03.00-IP.01-18-028/19 w ramach Regionalnego Programu Operacyjnego Województwa Podkarpackiego 2014-2020, Oś Priorytetowa IX – Jakość edukacji i kompetencji w regionie, Działanie 9.3 Podnoszenie kompetencji osób dorosłych w obszarze TIK i języków obcych. Województwo Podkarpackie/Podkarpackie Centrum Edukacji Nauczycieli w Rzeszowie przygotowuje wniosek o dofinansowanie projektu pn. „**English4You**”, który przyczyni się do realizacji wskazanych w konkursie celów.

W projekcie nie przewiduje się udziału partnerów. Grupę docelową projektu stanowią będą nauczyciele i pracownicy JST związani z systemem edukacji pracujący na terenie Województwa Podkarpackiego. W ramach planowanych działań w projekcie uczestnicy zyskaliby możliwość bezpłatnego udziału w kursach z języka angielskiego o różnych poziomach zaawansowania, w zależności od wcześniejszej deklaracji znajomości języka. W ramach kursu uczestnik weźmie udział w bezpłatnym egzaminie certyfikacyjnym, a co za tym idzie uzyska możliwość zdobycia certyfikatu międzynarodowego (zgodny z Europejskim Systemem Opisu Kształcenia Językowego). Wymiar godzinowy kursu (poziom A1 - 120 godzin dydaktycznych; poziom A2 - 120 godzin dydaktycznych). Udział w projekcie będzie całkowicie bezpłatny. Każdy uczestnik otrzyma bezpłatne podręczniki i ćwiczenia. Zmieniająca się podstawa programowa w oświacie wymaga sprawnego korzystania z narzędzi TIK, często występujących w języku angielskim. Uczestnicy projektu dzięki udziałowi w planowanym projekcie podniosą swoje kwalifikacje zawodowe poprzez uzyskanie certyfikatu międzynarodowego. Kierunki polityki oświatowej oraz zmiany wprowadzane w systemie oświaty, jak również wymagania stawiane wobec szkół i placówek oświatowych wymuszają ciągłe podnoszenie kwalifikacji nauczycieli umożliwiające korzystanie z szerokich zasobów dostępnych materiałów, w tym również w języku angielskim. Szkoły i inne placówki oświatowe zainteresowane są również nawiązywaniem współpracy między szkołami, a partnerami zagranicznymi, celem wymiany doświadczeń i dobrych praktyk, które mogłyby pozytywnie wpłynąć na rozwój i funkcjonowanie szkół. Zakładany do realizacji projekt wychodzi naprzeciw tym wyzwaniom. Podniesienie kwalifikacji językowych z całą pewnością wpłynie na podniesienie poziomu samooceny kadry dydaktycznej, jak też pozwoli na sprawniejszą komunikację celem pozyskiwania partnerów zagranicznych do współpracy.

Zakładany przez jednostkę budżet projektu to ok. 422 710,00 zł, w tym dofinansowanie 380 439,00 zł (90%), wysokość wkładu własnego (pieniężny) – 42 271,00 zł (10%). Planuje się pokrycie wkładu własnego w całości w ramach kosztów pośrednich projektu przez Wnioskodawcę, tj. Województwo Podkarpackie/Podkarpackie Centrum Edukacji Nauczycieli w Rzeszowie.

Zadania projektu:

Przeprowadzenie kursu z j. angielskiego - poziom docelowy A1 (15 grup x 10 osób (max 12 osób) = 150 osób; łączna liczba godzin kursu: 120 h/gr x 15gr = 1800h).

Przeprowadzenie kursu z j. angielskiego - poziom docelowy A2 (5 grup x 10 osób (max 12 osób) = 50 osób; łączna liczba godzin kursu: 120 h/gr x 5gr = 600h).

Zakup podręczników - podręcznik i ćwiczenia (kpl.) - poziom docelowy: A1 (150 kpl.) oraz A2 (50 kpl.).

Przeprowadzenie zewnętrznego egzaminu certyfikacyjnego wraz z wydaniem certyfikatu.

Przewidywany okres trwania projektu: od 1 stycznia 2020 r. do 30 czerwca 2021 r.

W chwili obecnej jednostka jest na etapie opracowywania szczegółowych założeń projektu, w tym szczegółowego budżetu projektu zawierającego podział na poszczególne lata realizacji, w związku z tym kwota dofinansowania, jak i ww. założenia realizacji projektu mogą ulec zmianie na etapie dalszych prac i ustaleń dotyczących przygotowania wniosku. Ostateczna wartość projektu, w tym szczegółowy podział kwot na poszczególne lata realizacji zostanie zawarty we wniosku o dofinansowanie projektu.

Mając na uwadze umożliwienie jednostce przystąpienie do realizacji przedmiotowego projektu podjęcie niniejszej Uchwały jest niezbędne i uzasadnione.

Uchwała Nr/19
Sejmiku Województwa Podkarpackiego
z dnia...kwietnia 2019 roku

w sprawie wyrażenia woli przystąpienia Województwa Podkarpackiego - Regionalnego Ośrodka Polityki Społecznej w Rzeszowie jako Lidera do realizacji projektu konkursowego: „Działania edukacyjne na rzecz kluczowych pracowników instytucji pomocy i integracji społecznej obejmujące szkolenia z nowych rozwiązań organizacyjno-prawnych w pomocy społecznej” w ramach Programu Operacyjnego Wiedza Edukacja Rozwój.

Działając na podstawie art. 14 ust 1 pkt 4a ustawy z dnia 5 czerwca 1998r. o samorządzie województwa (Dz. U. z 2019 poz. 512), zapisów Programu Operacyjnego Wiedza Edukacja Rozwój oraz innych dokumentów i wytycznych POWER w perspektywie finansowej 2014-2020,

**Sejmik Województwa Podkarpackiego w Rzeszowie
uchwala, co następuje:**

§ 1

1. Wyraża się zgodę na złożenie oraz realizację projektu konkursowego: „Działania edukacyjne na rzecz kluczowych pracowników instytucji pomocy i integracji społecznej obejmujące szkolenia z nowych rozwiązań organizacyjno-prawnych w pomocy społecznej” w ramach Programu Operacyjnego Wiedza Edukacja Rozwój 2014-2020, Oś Priorytetowa II - Efektywne polityki publiczne dla rynku pracy, gospodarki i edukacji, Działanie 2.5 Skuteczna pomoc społeczna.
2. Projekt będzie realizowany przez Lidera: Regionalny Ośrodek Polityki Społecznej w Rzeszowie oraz partnera projektu, tj. Regionalny Ośrodek Polityki Społecznej w Kielcach przez _____ okres 19 miesięcy w latach 2020-2021 na terenie makroregionu wschodniego tj. województw podkarpackiego, lubelskiego, świętokrzyskiego.

§ 2

1. Szacowany całkowity budżet projektu wyniesie 1 021 504,00 zł (słownie: jeden milion dwadzieścia jeden tysięcy pięćset cztery złote 00/100), w tym dofinansowanie wyniesie 990 858,00 zł (słownie: dziewięćset dziewięćdziesiąt tysięcy osiemset pięćdziesiąt osiem złotych 00/100) – 97 % wartości projektu.
2. Szacowany wkład własny Województwa w wysokości 15 936,00 zł (słownie: piętnaście tysięcy dziewięćset trzydzieści sześć złotych 00/100) zabezpieczono:
 - a) w 2020 r. w kwocie 9 697,00 zł (słownie: dziewięć tysięcy sześćset dziewięćdziesiąt siedem złotych 00/100) w ramach wydatków bieżących zaplanowanych w Wieloletniej Prognozie Finansowej Województwa Podkarpackiego na lata 2019-2042 na ewentualne przyszłe przedsięwzięcia wieloletnie.

- b) w 2021 r. w kwocie 6 239,00 zł (słownie: sześć tysięcy dwieście trzydzieści dziewięć złotych 00/100) w ramach wydatków bieżących zaplanowanych w Wieloletniej Prognozie Finansowej Województwa Podkarpackiego na lata 2019-2042 na ewentualne przyszłe przedsięwzięcia wieloletnie.
3. Pozostały wkład własny w kwocie 14 710,00 (słownie: czternaście tysięcy siedemset dziesięć złotych 00/100) pokryje partner projektu w ramach własnego budżetu.

§ 3

Wykonanie uchwały powierza się Zarządowi Województwa Podkarpackiego.

§ 4

Uchwała wchodzi w życie z dniem podjęcia.

Uzasadnienie

Jednym z ustawowych zadań samorządu województwa wynikających z ustawy o pomocy społecznej z dnia 12 marca 2014 (art. 21 pkt 2) jest organizowanie kształcenia, w tym prowadzenie publicznych szkół służb społecznych oraz szkolenia zawodowego kadr pomocy społecznej.

Realizując ten zapis Regionalny Ośrodek Polityki Społecznej w Rzeszowie, jako Lider przy współpracy z Regionalnym Ośrodkiem Polityki Społecznej w Kielcach partnerem projektu, będzie opracowywał projekt, którego celem jest podniesienie kompetencji kluczowych pracowników instytucji pomocy i integracji społecznej poprzez przeprowadzenie szkoleń z nowych rozwiązań organizacyjno-prawnych w pomocy społecznej, wprowadzonych w ustawie z dnia 12 marca 2004 r. o pomocy społecznej oraz ze zmian wprowadzonych w innych ustawach dotyczących obszaru pomocy i integracji społecznej, mających istotny wpływ na wykonywanie przez nich zadań co wpłynie na jakość i efektywność wykonywanej pracy.

Projekt zakłada przeszkolenie w obszarze makroregionu wschodniego w skład, którego wchodzi województwa podkarpackie, lubelskie, świętokrzyskie grupy ok. 475 osób, kluczowych pracowników instytucji pomocy i integracji społecznej. Projekt ma być realizowany przez Lidera projektu: Regionalny Ośrodek Polityki Społecznej w Rzeszowie oraz partnera projektu, tj. Regionalny Ośrodek Polityki Społecznej w Kielcach przez okres 19 miesięcy (rozpoczęcie realizacji projektu planowane od 01.01.2020 r. do 31.07.2021 r.), jego wartość wyniesie szacunkowo 1 021 504,00 złotych i wymaga wniesienia wkładu własnego do projektu w wysokości 3% wartości projektu tj. szacunkowo 30 646,00 złotych wnoszonego przez Lidera i Partnera.

Sporządziła: Beata Kret, tel. 17 850 79 25, e-mail: b.kret@rops.rzeszow.pl

**Uchwała Nr /2019
SEJMIKU WOJEWÓDZTWA PODKARPACKIEGO
z dnia 2019 roku**

w sprawie zwrotu darowizny nieruchomości położonej w Jarosławiu.

Na podstawie art. 18 pkt 19 lit a ustawy z dnia 5 czerwca 1998 roku o *samorządzie województwa* (Dz. U. 2019.512 t.j.) art. 13 ust. 2 i 2a ustawy z dnia 21 sierpnia 1997 roku o *gospodarce nieruchomościami* (Dz. U. 2018.2204 z późn. zm.),

**Sejmik Województwa Podkarpackiego
uchwała, co następuje:**

§ 1

Postanawia się dokonać zwrotu darowizny części nieruchomości położonej w Jarosławiu obr. 5, oznaczonej jako działka ewidencyjna nr **1764/5** o powierzchni 0,2030 ha, powstałej z podziału działki 1764/1 objętej księgą wieczystą PR1J/00091423/9, na rzecz Gminy Miejskiej Jarosław.

§ 2

Wykonanie uchwały powierza się Zarządowi Województwa Podkarpackiego.

§ 3

Uchwała wchodzi w życie z dniem podjęcia.

UZASADNIENIE

Aktem notarialnym rep.A.17143/2008 z dnia 5.12.2008 roku Burmistrz Miasta Jarosławia działający imieniem Gminy Miejskiej Jarosław podarował Województwu Podkarpackiemu m. in. działkę 1764/1 o powierzchni 0,2203 ha, położoną w Jarosławiu obr. 5, z przeznaczeniem na poszerzenie i urządzenie drogi wojewódzkiej nr 880 relacji Jarosław - Pruchnik.

W związku z tym, iż działka 1764/1 nie została w całości wykorzystana na potrzeby gospodarki drogowej, pismem z 12.03.2018 r. znak GGM.72241/14/08/2018 Burmistrz Miasta Jarosławia odwołał darowiznę w/w działki. Decyzją Burmistrza Miasta Jarosławia z 12.03.2019 r. znak GGM.6831.4.2019 zatwierdzony został podział działki 1764/1 na działki 1764/5, 1764/6 i 1764/7 w celu wydzielenia części niewykorzystanej na cel określony w umowie darowizny t.j. działkę 1764/5.

Wartość księgowa działki 1764/5 wynosi 153 003,64 zł (słownie złotych: sto pięćdziesiąt trzy tysiące trzy 64/100).

Uchwała Nr / / 19
SEJMIKU WOJEWÓDZTWA PODKARPACKIEGO
z dnia 2019 roku

**w sprawie wyrażenia zgody na dokonanie darowizny udziałów
w nieruchomościach położonych w Łąncucie na rzecz Powiatu Łąncuckiego.**

Na podstawie art. 18 pkt. 19 lit. a ustawy z dnia 5 czerwca 1998 r. o samorządzie województwa (Dz. U. z 2019 r. poz. 512 t.j.), art. 13 ust. 2 i 2a ustawy z dnia 21 sierpnia 1997 roku o gospodarce nieruchomościami (Dz. U. z 2018 r., poz. 2204 t.j.).

**Sejmik Województwa Podkarpackiego
uchwala, co następuje:**

§ 1

1. Wyraża się zgodę na dokonanie darowizny na rzecz Powiatu Łąncuckiego udziału 7256/28291 w nieruchomościach zabudowanych, położonych przy ul. Grunwaldzkiej 11 w Łąncucie oznaczonych jako:
 - 1) działka ewidencyjna numer 3094 o pow. 0,1050 ha, obj. KW Nr RZ1A/00016354/5.
 - 2) działka ewidencyjna numer 3095/5 o pow. 0,4549 ha, obj. KW Nr RZ1A/00046647/5.
2. Darowizny dokonuje się z przeznaczeniem w celu realizacji zadań własnych przez Powiat Łąncucki w zakresie oświaty i edukacji.
3. W przypadku niewykorzystania nieruchomości na cel określony w ust. 2 darowizna podlega odwołaniu. Zwrot udziału w budynku zlokalizowanym na działkach opisanych w ust. 1, będzie dotyczył zwartego kompleksu powierzchni. Szczegółowy rozkład powierzchni zostanie ustalony z Darującym-Województwem Podkarpackim.

§ 2

Wykonanie uchwały powierza się Zarządowi Województwa Podkarpackiego.

§ 3

Uchwała wchodzi w życie z dniem podjęcia.

UZASADNIENIE

W związku z podjęciem Uchwały Nr IV/63/19 Sejmiku Województwa Podkarpackiego z dnia 28 stycznia 2019r. w sprawie zamiaru likwidacji Medyczno-Społecznego Centrum Kształcenia Zawodowego i Ustawicznego w Łańcucie, Zarząd Powiatu Łańcuckiego zwrócił się z wnioskiem o przejęcie przez Powiat Łańcucki zadania publicznego o charakterze regionalnym z zakresu edukacji publicznej obejmującej prowadzenie szkół i placówek oświatowych oraz przekazania w formie darowizny udziału w nieruchomościach stanowiących własność Województwa Podkarpackiego, wykorzystywanych na potrzeby Medyczno-Społecznego Centrum Kształcenia Zawodowego i Ustawicznego w Łańcucie.

Nieruchomości pozostające w trwałym zarządzie Medyczno-Społecznego Centrum Kształcenia Zawodowego i Ustawicznego w Łańcucie przy ul. Grunwaldzkiej 11 to udział 7256/28291 w działkach nr 3094 o pow. 0,1050 ha oraz nr 3095/5 o pow. 0,4549 ha, zabudowanych budynkiem szkoły, które po likwidacji jednostki staną się zbędne dla wykonywania zadań własnych Województwa Podkarpackiego.

Przekazanie w/w udziałów w działce i w budynku (powierzchnia 725,6m²) pozwoli na realizowanie zadania publicznego przez Powiat Łańcucki polegającego na prowadzeniu szkół i placówek oświatowych:

- 1) Medycznej Szkoły Policealnej w Łańcucie,
- 2) Podkarpackiego Centrum Kształcenia Ustawicznego w Łańcucie.

W związku z powyższym oraz mając na uwadze fakt, że pozostały udział 21035/28291 przysługuje Powiatowi Łańcuckiemu zasadne jest przekazanie udziałów w w/w nieruchomościach, z przeznaczeniem na realizację celów edukacyjnych i oświatowych. Pozwoli to Powiatowi Łańcuckiemu, jako jedynemu właścicielowi, na sprawne i racjonalne gospodarowanie obiektem szkolnym.

-projekt-

**Uchwała Nr
Sejmiku Województwa Podkarpackiego
z dnia**

**w sprawie zmian w Statucie
Klinicznego Szpitala Wojewódzkiego Nr 2 im. Św. Jadwigi Królowej
w Rzeszowie.**

Działając na podstawie art. 42 ust. 4 ustawy z dnia 15 kwietnia 2011 r. o działalności leczniczej (Dz. U. z 2018 r., poz. 2190 z późn. zm.) i art. 18 pkt 20 ustawy z dnia 5 czerwca 1998 r. o samorządzie województwa (Dz. U. z 2018 r., poz. 913 z późn. zm.)

**Sejmik Województwa Podkarpackiego
uchwala, co następuje:**

§ 1

W Statucie Klinicznego Szpitala Wojewódzkiego Nr 2 im. Św. Jadwigi Królowej w Rzeszowie nadanym uchwałą Nr XXXIV/600/17 Sejmiku Województwa Podkarpackiego z dnia 27 marca 2017 r. w sprawie nadania Statutu Klinicznemu Szpitalowi Wojewódzkiemu Nr 2 im. Św. Jadwigi Królowej w Rzeszowie (Dz. Urz. Woj. Podkarpackiego z 2019 r., poz. 10), wprowadza się następujące zmiany:

1) § 16 otrzymuje brzmienie:

„1. Strukturę organizacyjną Klinicznego Szpitala Wojewódzkiego Nr 2 im. Św. Jadwigi Królowej w Rzeszowie tworzą zakłady lecznicze podmiotu leczniczego o nazwach:

- 1) Ośrodek Świadczeń Szpitalnych – określony w załączniku Nr 1 do Statutu,
- 2) Kliniczny Regionalny Ośrodek Rehabilitacyjno – Edukacyjny dla Dzieci i Młodzieży im. Św. Jana Pawła II – określony w załączniku Nr 2 do Statutu,
- 3) Poradnie przy Klinicznym Regionalnym Ośrodku Rehabilitacyjno – Edukacyjnym dla Dzieci i Młodzieży im. Św. Jana Pawła określone w załączniku Nr 3 do Statutu,
- 4) Ośrodek Ambulatoryjnych Świadczeń Zdrowotnych – określony w załączniku Nr 4 do Statutu;
- 5) Podstawowa Opieka Zdrowotna – określona w załączniku Nr 5 do Statutu.
- 6) Podkarpackie Centrum Zdrowia Dziecka – określone w załączniku nr 6 do Statutu.

1. Jednostki działalności pozamedycznej i inne stanowiska określone w Załączniku Nr 7 do Statutu.

3. Szczegółową strukturę organizacyjną Zakładów, i jednostek wymienionych w ust. 1 rodzaj działalności leczniczej i zakres udzielanych świadczeń zdrowotnych, organizację i zadania poszczególnych komórek organizacyjnych, sposób kierowania komórkami organizacyjnymi, a także inne kwestie przewidziane przepisami ustawy z dnia 15 kwietnia 2011 r. o działalności leczniczej określa Regulamin Organizacyjny ustalany przez Dyrektora.”

- 1) załącznik nr 1 do Statutu otrzymuje brzmienie określone w załączniku nr 1 do niniejszej uchwały;
- 2) załącznik nr 3 do Statutu otrzymuje brzmienie określone w załączniku nr 2 do niniejszej uchwały;
- 3) załącznik nr 4 do Statutu otrzymuje brzmienie określone w załączniku nr 3 do niniejszej uchwały;
- 4) załącznik nr 7 do Statutu otrzymuje brzmienie określone w załączniku nr 4 do niniejszej uchwały;

§ 2

Wykonanie uchwały powierza się Zarządowi Województwa Podkarpackiego.

§ 3

Uchwała wchodzi w życie po upływie 14 dni od dnia ogłoszenia w Dzienniku Urzędowym Województwa Podkarpackiego.

Uzasadnienie

do projektu uchwały Sejmiku Województwa Podkarpackiego w sprawie zmian w Statucie Klinicznego Szpitala Wojewódzkiego Nr 2 im. Św. Jadwigi Królowej w Rzeszowie.

Pismem z dnia 7 lutego 2019 r. Pan Krzysztof Bałata Dyrektor Klinicznego Szpitala Wojewódzkiego Nr 2 im. Św. Jadwigi Królowej w Rzeszowie zaproponował następujące zmiany w Statucie jednostki:

1. Włączenie Ośrodka Dializoterapii do Kliniki Chorób Wewnętrznych, Nefrologii i Endokrynologii z Pracownią Medycyny Nuklearnej.
W związku z tym w załączniku Nr 1 do Statutu Klinicznego Szpitala Wojewódzkiego Nr 2 im. Św. Jadwigi Królowej w Rzeszowie – Ośrodek Świadczeń Szpitalnych w **pkt. 1)** - zmiana nazwy „Kliniki Chorób Wewnętrznych, Nefrologii i Endokrynologii z Pracownią Medycyny” na „**Klinika Chorób Wewnętrznych, Nefrologii i Endokrynologii z Pracownią Medycyny Nuklearnej i Ośrodkiem Dializoterapii**”.
2. W związku ze zmianą o której mowa w pkt. 1 **wykreśla się pkt. 23) w brzmieniu „Ośrodek Dializoterapii”, a pkt. 24) – 29) otrzymują** odpowiednio oznakowanie od 23) – 28).

Dyrektor uzasadnia powyższe zmiany centralizacją działalności, ograniczeniem stanowisk kierowniczych i możliwością dedykowania pracy lekarzy nefrologów pomiędzy wymienionymi jednostkami w sytuacji niedoboru lekarzy w Klinice Chorób Wewnętrznych, Nefrologii i Endokrynologii z Pracownią Medycyny Nuklearnej i Ośrodkiem Dializoterapii.

3. W załączniku Nr 3 do Statutu Klinicznego Szpitala Wojewódzkiego Nr 2 im. Św. Jadwigi Królowej w Rzeszowie – Poradnie przy Klinicznym Regionalnym Ośrodku Rehabilitacyjno – Edukacyjnym dla Dzieci i Młodzieży im. Św. Jana Pawła II w pkt. 6) zmiana nazwy z „**Poradnia dla Dzieci z Autyzmem**” na „**Poradnia dla osób z autyzmem dziecięcym**”.

Zmiana nazwy wynika z wymagań Narodowego Funduszu Zdrowia.

4. Utworzenie Poradni anestezyjologicznej oraz Poradni anestezyjologicznej dla dzieci. W związku z powyższym w Załączniku Nr 4 do Statutu Klinicznego Szpitala Wojewódzkiego Nr 2 im. Św. Jadwigi Królowej w Rzeszowie – Ośrodek Ambulatoryjnych Świadczeń Zdrowotnych w pkt. 1) Wojewódzka Przychodnia Specjalistyczna dla Dorosłych dodaje się pkt ze) w brzmieniu: „**Poradnia Anestezyjologiczna**” oraz w pkt. 2) Wojewódzka Przychodnia Specjalistyczna dla Dzieci dodaje się lit. w) w brzmieniu: „**Poradnia Anestezyjologiczna – dla Dzieci**”.

Utworzenie poradni anestezyjologicznych dla dorosłych i dla dzieci podyktowane jest możliwością uzyskania dodatkowych środków finansowych z Narodowego Funduszu Zdrowia za kwalifikacje pacjentów do zabiegów planowych.

5. W załączniku Nr 7 do Statutu Klinicznego Szpitala Wojewódzkiego Nr 2 im. Św. Jadwigi Królowej w Rzeszowie – Jednostki działalności pozamedycznej i inne stanowiska:
- 1) Zmiana nazwy „Sekcji Planowania, Kosztów i Marketingu” na „Sekcja Kontraktowania, Nadzoru i Rozliczeń Świadczeń Medycznych” – w związku z tym pkt. 12) otrzymuje brzmienie „**Sekcja Kontraktowania, Nadzoru i Rozliczeń Świadczeń Medycznych**”
 - 2) Utworzenie „**Sekcji sekretarek i koderów medycznych**” – w związku z tym dopisuje się pkt. 30) w brzmieniu : „Sekcja sekretarek i koderów medycznych”.
 - 3) Utworzenie „**Stanowiska ds. socjalnych w opiece zdrowotnej**” – w związku z tym dopisuje się pkt. 31) w brzmieniu: „Stanowisko ds. socjalnych w opiece zdrowotnej”.
 - 4) Utworzenie stanowiska „**Inspektor ds. ochrony radiologicznej**” – w związku z tym dopisuje się pkt. 32) w brzmieniu; „Inspektor ds. ochrony radiologicznej”.

Uzasadnienie wprowadzonych zmian jest następujące:

- 1) *Nowa nazwa Sekcji jest adekwatna do wykonywanych zadań.*
 - 2) *Utworzenie nowej Sekcji sekretarek i koderów medycznych - potrzeba nadzoru nad 70 osobową grupą sekretarek medycznych oraz konieczność zwiększenia efektywności rozliczeń realizowanych świadczeń z NFZ.*
 - 3) *Stanowisko ds. socjalnych w opiece zdrowotnej – obecnie w regulaminie organizacyjnym nie występuje to stanowisko pomimo że dwóch pracowników realizuje zadania związane z opieką socjalną łącząc prace na oddziale z zadaniami związanymi z pacjentami nieubezpieczonymi, kontaktami z ośrodkami opieki zdrowotnej itd. - podlegać będzie bezpośrednio Z-cy Dyrektora ds. Klinicznych i Lecznictwa .*
 - 4) *Utworzenie stanowiska „Inspektora ds. ochrony radiologicznej” – ostatnia wizyta i raport z przeglądu akredytacyjnego nakazał uwzględnienie w Regulaminie organizacyjnym szpitala stanowiska ds. ochrony radiologicznej. Wynika to z jednego ze standardów akredytacyjnych - zarządzanie ogólne.*
6. § 16 **wykreśla się ust. 3** w brzmieniu: „**Schemat organizacyjny stanowi załącznik nr 8 do Statutu.**”. Dotychczasowy ust. 4 otrzymuje oznakowanie ust. 3.
7. **Usuwa się Załącznik Nr 8 do Statutu Klinicznego Szpitala Wojewódzkiego Nr 2 im. Św. Jadwigi Królowej w Rzeszowie – Schemat organizacyjny.**

Schemat organizacyjny obrazuje szczegółowe podległości, które wynikają z zapisów Regulaminu Organizacyjnego Szpitala. W związku powyższym zostanie on wprowadzony jako załącznik do Regulaminu Organizacyjnego Szpitala.

Rada Społeczna uchwałą Nr 1/633/2019 z dnia 6 lutego 2019 r. pozytywnie zaopiniowała powyższe zmiany do Statutu.

Mając na uwadze powyższe podjęcie przedmiotowej uchwały Sejmiku jest w pełni uzasadnione.

„OŚRODEK ŚWIADCZEŃ SZPITALNYCH :

- 1) Klinika Chorób Wewnętrznych, Nefrologii i Endokrynologii z Pracownią Medycyny Nuklearnej i **Ośrodkiem Dializoterapii**;
- 2) Klinika Kardiologii z Pododdziałem Ostrych Zespołów Wieńcowych;
- 3) Klinika Reumatologii;
- 4) Klinika Rehabilitacji z Pododdziałem Wczesnej Rehabilitacji Neurologicznej;
- 5) Klinika Neurologii z Pododdziałem Leczenia Udaru Mózgu;
- 6) Klinika Noworodków z Pododdziałem Intensywnej Terapii Noworodka,
- 7) Klinika Ginekologii I Położnictwa;
- 8) Klinika Chirurgii Ogólnej;
- 9) Klinika Neurochirurgii i Neurotraumatologii z Pododdziałem Urazów Kręgosłupa;
- 10) Klinika Intensywnej Terapii i Anestezjologii z Ośrodkiem Ostrych Zatruc;
- 11) Klinika Ortopedii i Traumatologii Narządu Ruchu Dzieci i Dorosłych;
- 12) Klinika Gastroenterologii z Ośrodkiem Kompleksowego Leczenia Nieswoistych Chorób Zapalnych Jelit;
- 13) Szpitalny Oddział Ratunkowy;
- 14) Klinika Kardiochirurgii z Pododdziałem Chirurgii Naczyniowej;
- 15) Klinika Alergologii i Mukowiscydozy;
- 16) Klinika Urologii i Urologii Onkologicznej;
- 18) Izba Przyjęć;
- 19) Blok Operacyjny Ogólny;
- 20) Blok Operacyjny Dzieci;
- 21) Apteka Szpitalna;
- 22) Bank Krwi z Pracownią Immunologii Transfuzjologicznej;
- 23) Kliniczny Zakład Diagnostyki Laboratoryjnej;
- 24) Kliniczny Zakład Mikrobiologii;
- 25) Kliniczny Zakład Radiologii i Diagnostyki Obrazowej;
- 26) Kliniczny Zakład Patomorfologii ;
- 27) Kliniczna Pracownia Neurofizjologii;
- 28) Kliniczna Pracownia Fizjoterapii z Pracownią Analizy Ruchu.”

Załącznik nr 3 do Statutu
Klinicznego Szpitala
Wojewódzkiego
Nr 2 im. Św. Jadwigi
Królowej w Rzeszowie

**„PORADNIE PRZY KLINICZNYM REGIONALNYM OŚRODKU
REHABILITACYJNO – EDUKACYJNYM DLA DZIECI I MŁODZIEŻY im. Św. Jana
Pawła II :**

- 1) Poradnia Rehabilitacji Kardiologicznej;
- 2) Poradnia Wad Postawy;
- 3) Poradnia Rehabilitacji Dzieci i Młodzieży;
- 4) Poradnia Zdrowia Psychicznego Dzieci i Młodzieży;
- 5) Poradnia Logopedyczna;
- 6) Poradnia dla Osób z Autyzmem Dziecięcym.”**

„OŚRODEK AMBULATORYJNYCH ŚWIADCZEŃ ZDROWOTNYCH :

1) Wojewódzka Przychodnia Specjalistyczna dla Dorosłych :

- a) Poradnia Diabetologiczna,
- b) Poradnia Endokrynologiczna,
- c) Poradnia Gastroenterologiczna,
- d) Poradnia Kardiologiczna,
- e) Poradnia Nefrologiczna,
- f) Poradnia Neurologiczna,
- g) Poradnia Reumatologiczna,
- h) Poradnia Rehabilitacyjna;
- i) Poradnia Ginekologiczno – Położnicza,
- j) Poradnia Patologii Ciąży,
- k) Poradnia Chirurgii Ogólnej,
- l) Poradnia Urazowo – Ortopedyczna,
- m) Poradnia Logopedyczna,
- n) Poradnia Proktologiczna i Chorych ze Stomią,
- o) Poradnia Zdrowia Psychicznego,
- p) Poradnia Neurochirurgiczna,
- q) Poradnia Dermatologiczna,
- r) Poradnia Medycyny Nuklearnej,
- s) Poradnia Okulistyczna,
- t) Poradnia Otorynolaryngologiczna,
- u) Poradnia Przeciwpadaczkowa,
- v) Poradnia Kardiochirurgiczna,
- w) Poradnia Leczenia Bólu,
- x) Rejestracja dla Dorosłych,
- y) Pokój Pobierania Badań,
- z) Lekarz Zakładowy – Medycyny Pracy,
- za) Gabinet Stomatologii,
- zb) Poradnia Leczenia Żywieniowego,
- zc) Poradnia Alergologiczna,
- zd) Poradnia Transplantacyjna,
- ze) Poradnia Anestezjologiczna.”**

„2) Wojewódzka Przychodnia Specjalistyczna dla Dzieci :

- a) Poradnia Cukrzycowa – dla Dzieci,
- b) Poradnia Endokrynologiczna – dla Dzieci,
- c) Poradnia Hematologiczna – dla Dzieci,
- d) Poradnia Gastroenterologii Dziecięcej z Pracownią Endoskopii,
- e) Poradnia Kardiologiczna – dla Dzieci,
- f) Poradnia Nefrologiczna – dla Dzieci,
- g) Poradnia Neurologii Dziecięcej z Pracownią EEG,
- h) Poradnia Gruźlicy i Chorób Płuc – dla Dzieci,
- i) Poradnia Reumatologiczna – dla Dzieci,
- j) Poradnia Patologii Noworodka,
- k) Poradnia Ginekologii Dziecięcej,
- l) Poradnia Chirurgii Dziecięcej,
- m) Poradnia Urazowo – Ortopedyczna – dla Dzieci,
- n) Poradnia Urologiczna – dla Dzieci,
- o) Poradnia Alergologiczna – dla Dzieci,
- p) Poradnia Mukowiscydozy,
- q) Rejestracja dla Dzieci,
- r) Pokój Pobierania Badań,
- s) Poradnia Chorób Metabolicznych,
- t) Poradnia Leczenia Żywnościowego dla Dzieci,
- u) Poradnia Domowego Leczenia Tlenem,
- v) **Poradnia Anestezjologiczna dla Dzieci.”**

Załącznik nr 7 do Statutu
Klinicznego Szpitala
Wojewódzkiego
Nr 2 im. Św. Jadwigi
Królowej w Rzeszowie

„JEDNOSTKI DZIAŁALNOŚCI POZAMEDYCZNEJ I INNE STANOWISKA :

- 1) Dział Żywienia;
- 2) Sekcja Statystyki Medycznej i Dokumentacji Chorych;
- 3) Centralna Sterylizatornia;
- 4) Dział Higieny Szpitalnej;
- 5) Sekcja Transportu.
- 6) Dział Ekonomiczno – Finansowy;
- 7) Dział Spraw Pracowniczych i Dydaktyki Klinicznej;
- 8) Dział Techniczno – Eksploatacyjny;
- 9) Dział Administracyjno – Gospodarczy;
- 10) Dział Zamówień Publicznych i Zaopatrzenia;
- 11) Sekcja Organizacji i Szkoleń;
- 12) Sekcja Kontraktowania, Nadzoru i Rozliczeń Świadczeń Medycznych;**
- 13) Sekcja Budżetowania i Kontrolingu;
- 14) Sekcja Informatyki;
- 15) Stanowisko do spraw obronnych, zarządzania kryzysowego, ochrony ludności i obrony cywilnej;
- 16) Sekcja Aparatury Medycznej;
- 17) Służba BHP;
- 18) Rewident Zakładowy;
- 19) Kapelan Szpitalny;
- 20) Naczelną Pielęgniarką;
- 21) Pielęgniarką Epidemiologiczną;
- 22) Koordynator ds. Oświaty Zdrowotnej;
- 23) Radca Prawny;
- 24) Pełnomocnik ds. ochrony informacji niejawnych;
- 25) Audytor Wewnętrzny i Koordynator systemu kontroli zarządczej;
- 26) Koordynator ds. Transplantacji;
- 27) Pełnomocnik ds. Jakości;
- 28) Inspektor Ochrony Danych Osobowych;
- 29) Stanowisko do spraw ochrony przeciwpożarowej;
- 30) Sekcja Sekretarek i Koderów Medycznych:**
- 31) Stanowisko ds. Socjalnych w Opiece Zdrowotnej;**
- 32) Inspektor ds. Ochrony Radiologicznej;”**

UCHWAŁA NR 1/633/2019

Rady Społecznej Klinicznego Szpitala Wojewódzkiego Nr 2 im. Św. Jadwigi Królowej
w Rzeszowie
z dnia 6 lutego 2019 r.

w sprawie zaopiniowania zmian do Statutu Klinicznego Szpitala Wojewódzkiego Nr 2
im. Św. Jadwigi Królowej w Rzeszowie.

Działając na podstawie art. 42 w związku z art. 46 ust. 1 ustawy z dnia 15 kwietnia 2011
o działalności leczniczej (Dz.U. 2018. poz. 2190) oraz § 14, ust. 1 pkt b) Statutu Klinicznego
Szpitala Wojewódzkiego Nr 2 im. Św. Jadwigi Królowej w Rzeszowie.

Rada Społeczna
Klinicznego Szpitala Wojewódzkiego Nr 2 w Rzeszowie im. Św. Jadwigi Królowej
w Rzeszowie

postanawia

co następuje :

§ 1

Opiniuje się pozytywnie zmiany do Statutu Klinicznego Szpitala Wojewódzkiego Nr 2
im. Św. Jadwigi Królowej w Rzeszowie jak w załączniku do niniejszej Uchwały.


§ 2

Uchwała wchodzi w życie z dniem podjęcia.

§ 3

Uchwała podlega przekazaniu Zarządowi Województwa Podkarpackiego .

Damian Brud
Przewodniczący
Rady Społecznej
Klinicznego Szpitala Wojewódzkiego Nr 2
im. Św. Jadwigi Królowej w Rzeszowie



*Załącznik do Uchwały Nr 1/633/2019
z dnia 6 lutego 2019 r.*

Proponowane zmiany do Statutu Klinicznego Szpitala Wojewódzkiego Nr 2 im. Św. Jadwigi Królowej w Rzeszowie:

1. Włączenie Ośrodka Dializoterapii do Kliniki Chorób Wewnętrznych, Nefrologii i Endokrynologii z Pracownią Medycyny Nuklearnej.
W związku z tym w załączniku Nr 1 do Statutu Klinicznego Szpitala Wojewódzkiego Nr 2 im. Św. Jadwigi Królowej w Rzeszowie – Ośrodek Świadczeń Szpitalnych w pkt. 1) - zmiana nazwy „Kliniki Chorób Wewnętrznych, Nefrologii i Endokrynologii z Pracownią Medycyny” na „Klinika Chorób Wewnętrznych, Nefrologii i Endokrynologii z Pracownią Medycyny Nuklearnej i Ośrodkiem Dializoterapii”.
2. W związku ze zmianą o której mowa w pkt. 1 wykreśla się pkt. 23) w brzmieniu „Ośrodek Dializoterapii”, a pkt. 24) – 29) otrzymują odpowiednio oznakowanie od 23) – 28).

Uzasadnienie:

Centralizacja działalności, ograniczenie stanowisk kierowniczych i możliwość dedykowania pracy lekarzy nefrologów pomiędzy wymienionymi jednostkami w sytuacji niedoboru lekarzy w Klinice Chorób Wewnętrznych, Nefrologii i Endokrynologii z Pracownią Medycyny Nuklearnej i Ośrodkiem Dializoterapii.

3. W załączniku Nr 3 do Statutu Klinicznego Szpitala Wojewódzkiego Nr 2 im. Św. Jadwigi Królowej w Rzeszowie – Poradnie przy Klinicznym Regionalnym Ośrodku Rehabilitacyjno – Edukacyjnym dla Dzieci i Młodzieży im. Św. Jana Pawła II w pkt. 6) zmian nazwy z „Poradnia dla Dzieci z Autyzmem” na „Poradnia dla osób z autyzmem dziecięcym”.

Uzasadnienie:

Wymagania NFZ dotyczące zmiany nazwy.

4. Utworzenie Poradni anestezyjologicznej oraz Poradni anestezyjologicznej dla dzieci.
W związku z powyższym w Załączniku Nr 4 do Statutu Klinicznego Szpitala Wojewódzkiego Nr 2 im. Św. Jadwigi Królowej w Rzeszowie – Ośrodek Ambulatoryjnych Świadczeń Zdrowotnych w pkt. 1) Wojewódzka Przychodnia Specjalistyczna dla Dorosłych dodaje się pkt ze) w brzmieniu: „Poradnia Anestezyjologiczna” oraz w pkt. 2) Wojewódzka Przychodnia Specjalistyczna dla Dzieci dodaje się lit. w) w brzmieniu: „Poradnia Anestezyjologiczna – dla Dzieci”.

Uzasadnienie:

Utworzenie poradni anestezyjologicznych dla dorosłych i dla dzieci podyktowane jest możliwością uzyskania dodatkowych środków finansowych z Narodowego Funduszu Zdrowia za kwalifikacje pacjentów do zabiegów planowych.

5. W załączniku Nr 7 do Statutu Klinicznego Szpitala Wojewódzkiego Nr 2 im. Św. Jadwigi Królowej w Rzeszowie – Jednostki działalności pozamedycznej i inne stanowiska:
 - 1) Zmiana nazwy „Sekcji Planowania, Kosztów i Marketingu” na „Sekcja Kontraktowania, Nadzoru i Rozliczeń Świadczeń Medycznych” – w związku z tym pkt. 12) otrzymuje brzmienie „Sekcja Kontraktowania, Nadzoru i Rozliczeń Świadczeń Medycznych”
 - 2) Utworzenie „Sekcji sekretarek i koderów medycznych” – w związku z tym dopisuje się pkt. 30) w brzmieniu : „Sekcja sekretarek i koderów medycznych”.

- 3) Utworzenie „Stanowiska ds. socjalnych w opiece zdrowotnej” – w związku z tym dopisuje się pkt. 31) w brzmieniu: „Stanowisko ds. socjalnych w opiece zdrowotnej”.
- 4) Utworzenie stanowiska „Inspektor ds. ochrony radiologicznej” – w związku z tym dopisuje się pkt. 32) w brzmieniu; „Inspektor ds. ochrony radiologicznej”

Uzasadnienie:

- 1) Nowa nazwa Sekcji jest adekwatna do wykonywanych zadań.
 - 2) Utworzenie nowej Sekcji sekretarek i koderów medycznych - potrzeba nadzoru nad 70 osobową grupą sekretarek medycznych oraz konieczność zwiększenia efektywności rozliczeń realizowanych świadczeń z NFZ
 - 3) Stanowisko ds. socjalnych w opiece zdrowotnej – obecnie w regulaminie organizacyjnym nie występuje to stanowisko pomimo że dwóch pracowników realizuje zadania związane z opieką socjalną łącząc prace na oddziale z zadaniami związanymi z pacjentami nieubezpieczonymi, kontaktami z ośrodkami opieki zdrowotnej itd. - podlegać będzie bezpośrednio Z-cy Dyrektora ds. Klinicznych i Lecznictwa .
 - 4) Utworzenie stanowiska „Inspektora ds. ochrony radiologicznej” – ostatnia wizyta i raport z przeglądu akredytacyjnego nakazał uwzględnienie w Regulaminie organizacyjnym szpitala stanowiska ds. ochrony radiologicznej. Wynika to z jednego ze standardów akredytacyjnych - zarządzanie ogólne.
6. § 16 wykreśla się ust. 3 w brzmieniu: „Schemat organizacyjny stanowi załącznik nr 8 do Statutu.”. Dotychczasowy ust. 4 otrzymuje oznakowanie ust. 3.
 7. Usuwa się Załącznik Nr 8 do Statutu Klinicznego Szpitala Wojewódzkiego Nr 2 im. Św. Jadwigi Królowej w Rzeszowie – Schemat organizacyjny.

Uzasadnienie:

Schemat organizacyjny obrazuje szczegółowe podległości, które wynikają z zapisów Regulaminu Organizacyjnego Szpitala. W związku powyższym zostanie on wprowadzony jako załącznik do Regulaminu Organizacyjnego Szpitala.

**Uchwała Nr
Sejmiku Województwa Podkarpackiego
z dnia**

**w sprawie zmian w Statucie
Specjalistycznego Psychiatrycznego Zespołu Opieki Zdrowotnej
im. prof. Antoniego Kępińskiego w Jarosławiu.**

Działając na podstawie art. 42 ust. 4 ustawy z dnia 15 kwietnia 2011 r. o działalności leczniczej (Dz. U. z 2018 r., poz. 2190 z późn. zm.) i art. 18 pkt 20 ustawy z dnia 5 czerwca 1998 r. o samorządzie województwa (Dz. U. z 2018 r., poz. 913 z późn. zm.),

**Sejmik Województwa Podkarpackiego
uchwała, co następuje:**

§ 1

W Statucie Specjalistycznego Psychiatrycznego Zespołu Opieki Zdrowotnej im. prof. Antoniego Kępińskiego w Jarosławiu nadanym uchwałą Nr XLVII/803/17 Sejmiku Województwa Podkarpackiego z dnia 28 grudnia 2017 r. w sprawie nadania Statutu Specjalistycznemu Psychiatrycznemu Zespołowi Opieki Zdrowotnej im. prof. Antoniego Kępińskiego w Jarosławiu wprowadza się następujące zmiany:

1) w § 1 ust. 1 otrzymuje brzmienie:

„1. Specjalistyczny Psychiatryczny Zespół Opieki Zdrowotnej im. prof. Antoniego Kępińskiego w Jarosławiu zwany dalej „Zakładem” jest podmiotem leczniczym niebędącym przedsiębiorcą w rozumieniu przepisów ustawy z dnia 15 kwietnia 2011 r. o działalności leczniczej (Dz. U. z 2018 r., poz. 2190 z późn. zm.);

2) w § 3 pkt 1 otrzymuje brzmienie:

„1) ustawy z dnia 15 kwietnia 2011 r. o działalności leczniczej (Dz. U. z 2018 r., poz. 2190 z późn. zm.), zwanej dalej „ustawą o działalności leczniczej”;

3) w § 6 ust. 1 otrzymuje brzmienie:

„1. Do podstawowych zadań Zakładu należy udzielanie świadczeń zdrowotnych finansowanych ze środków publicznych ubezpieczonym oraz innym osobom uprawnionym do tych świadczeń na podstawie odrębnych przepisów, nieodpłatnie, za częściową odpłatnością lub całkowitą odpłatnością;

- 1) udzielanie stacjonarnych i całodobowych świadczeń zdrowotnych w ramach posiadanych specjalności, w tym świadczeń szpitalnych;
 - 2) udzielanie świadczeń zdrowotnych w ramach posiadanych specjalności, w tym wykonywanie badań diagnostycznych przez pracownie diagnostyczne w celu rozpoznania stanu zdrowia i ustalenia dalszego postępowania leczniczego;
 - 3) prowadzenie działalności mającej na celu promocję zdrowia;
 - 4) uczestniczenie w kształceniu osób wykonujących zawód medyczny na zasadach określonych w odrębnych przepisach regulujących kształcenie tych osób, w tym ułatwianie podnoszenia kwalifikacji zawodowych oraz prowadzenie działalności szkoleniowej, w szczególności staży podyplomowych i specjalizacyjnych;
 - 5) realizacja zadań z zakresu obserwacji sądowo – psychiatrycznej;
 - 6) opiniodawstwo sądowo – psychiatryczne;
 - 7) realizacja zadań obronnych, zarządzania kryzysowego, ochrony ludności i obrony cywilnej;
 - 8) realizacja zadań w zakresie ochrony mienia i ochrony informacji niejawnych;”
-
- 4) Załącznik Nr 1 do Statutu otrzymuje brzmienie jak w załączniku Nr 1 do niniejszej uchwały;
 - 5) Załącznik Nr 2 do Statutu otrzymuje brzmienie jak w załączniku Nr 2 do niniejszej uchwały;
 - 6) Załącznik Nr 3 do Statutu otrzymuje brzmienie jak w załączniku Nr 3 do niniejszej uchwały;

§ 2

Wykonanie uchwały powierza się Zarządowi Województwa Podkarpackiego.

§ 3

Uchwała wchodzi w życie po upływie 14 dni od dnia ogłoszenia w Dzienniku Urzędowym Województwa Podkarpackiego.

Uzasadnienie

do projektu uchwały Sejmiku Województwa Podkarpackiego w sprawie zmian w Statucie Specjalistycznego Psychiatrycznego Zespołu Opieki Zdrowotnej im. prof. Antoniego Kępińskiego w Jarosławiu.

Pismem z dnia 28 grudnia 2018 r. Pan Józef Długoń Dyrektor Specjalistycznego Psychiatrycznego Zespołu Opieki Zdrowotnej im. prof. Antoniego Kępińskiego w Jarosławiu wystąpił z wnioskiem w sprawie następujących zmian w statucie jednostki.

1. Utworzenie komórki organizacyjnej o nazwie: Pododdział Leczenia Alkoholowych Zespołów Abstynencyjnych”.
2. Wprowadzenie samodzielnych stanowisk pracy:
 - 1) Inspektor Ochrony Danych Osobowych,
 - 2) Administrator Bezpieczeństwa Informacji,
 - 3) Administrator Systemów Informatycznych,
 - 4) Inspektor ds. Obronnych, Zarządzania Kryzysowego, Ochrony Ludności i Obrony Cywilnej.
3. Usunięcie z Zakładu Ambulatorium błędu technicznego w postaci Poradni Leczenia Uzależnień, która znajduje się w Ośrodku Leczenia Uzależnień.

Ad. 1

Pododdział Leczenia Alkoholowych Zespołów Abstynencyjnych (detoksykacyjny) zostanie utworzony przy Oddziale Rehabilitacji Psychiatrycznej w liczbie 10 łóżek. Uruchomienie Pododdziału Leczenia Alkoholowych Zespołów Abstynencyjnych i zawarcie (rozszerzenie) umowy na zakres „leczenie alkoholowych zespołów abstynencyjnych (detoksykacja)” zmieni przede wszystkim wagę punktową osobodnia. Zamiast 15,60 pkt. za osobodzień będzie 19,76 pkt. I to jest jedna z przyczyn, dla której warto taki oddział utworzyć. Ponadto jest to sugestia ze strony Biura ds. pilotażu aby taki oddział wydzielić. Szpital otrzymał akceptację Podkarpackiego Oddziału Narodowego Funduszu zdrowia w Rzeszowie.

Ad.2

Utworzenie stanowiska 1) Inspektora Ochrony Danych Osobowych wynika z art. 37 Rozporządzenia Parlamentu Europejskiego i Rady(UE) 2016/679 z dnia 27 kwietnia 2016 roku w sprawie ochrony osób fizycznych w związku z przetwarzaniem danych osobowych i w sprawie swobodnego przepływu takich danych oraz uchylenia dyrektywy 95/46/WE.

2) Administrator Bezpieczeństwa Informacji,

3) Administrator Systemów Informatycznych

wynika z polityki bezpieczeństwa informacji.

4) Inspektor ds. Obronnych, Zarządzania Kryzysowego, Ochrony Ludności i Obrony Cywilnej, wprowadzenie tego stanowiska związane jest z realizacją zaleceń Marszałka Województwa Podkarpackiego w Rzeszowie, który to nakazał ujednoczenie zadań obronnych we wszystkich podległych jednostkach oraz zadań inspektora, poprzez rozszerzony zapis” realizacja zadań obronnych, zarządzania kryzysowego, ochrony ludności i obrony cywilnej”.

Wprowadzono również zmiany w paragrafie 1 i 3 polegające na dostosowaniu zapisów do obowiązującego dziennika ustaw ustawy o działalności leczniczej.

Rada Społeczna uchwałą nr 8/2018 zaopiniowała powyższe zmiany, które mają charakter organizacyjny. Dotyczą struktury Zespołu i nie mają wpływu na jakość i zakres udzielanych świadczeń zdrowotnych przez Szpital, za wyjątkiem Pododdziału Leczenia Alkoholowych Zespołów Abstynencyjnych, który będzie nośnikiem wzrostu przychodów.

Powyższe zmiany wynikają z potrzeby dostosowania wewnętrznej struktury organizacyjnej do możliwości realizacji zadań i osiągnięcia celów strategicznych określonych obowiązującymi przepisami prawa. Uchwała nie pociąga za sobą skutków finansowych.

Mając na uwadze powyższe podjęcie przedmiotowej uchwały Sejmiku jest w pełni uzasadnione.

I. Zakład Szpital:

1. Szpital:

- 1) Izba Przyjęć,
- 2) Oddział Rehabilitacji Psychiatrycznej,
- 3) Oddział Psychogeriatryczny,
- 4) Oddział Psychiatrii Sądowej o Podstawowym Zabezpieczeniu,
- 5) Pododdział Psychiatrii Sądowej o Podstawowym Zabezpieczeniu,
- 6) Oddział Psychiatrii Sądowej o Wzmocnionym Zabezpieczeniu,
- 7) Pracownia Rehabilitacji Psychiatrycznej,
- 8) Laboratorium Analityczne,
- 9) Apteka Szpitalna/Dział Farmacji,
- 10) Pracownia RTG,
- 11) Pracownia Elektrowstrząsów,
- 12) Specjalista ds. Epidemiologii

2. Centrum Zdrowia Psychicznego:

- 1) Oddział Psychiatryczny I,
- 2) Oddział Psychiatryczny II,
- 3) Oddział Psychiatryczny III,
- 4) Pododdział Psychiatrii Ogólnej,
- 5) Oddział Dzienny Psychiatryczny,
- 6) Poradnia Zdrowia Psychicznego,
 - a) Poradnia Psychologiczna,
 - b) Poradnia Psychoterapii,
- 7) Zespół Leczenia Środowiskowego/domowego.

3. Ośrodek Leczenia Uzależnień:

- 1) Oddział Terapii Uzależnienia od Alkoholu,
- 2) Pododdział Leczenia Alkoholowych Zespołów Abstynencyjnych;
- 3) Poradnia Leczenia Uzależnień.

II Zakład Ambulatorium:

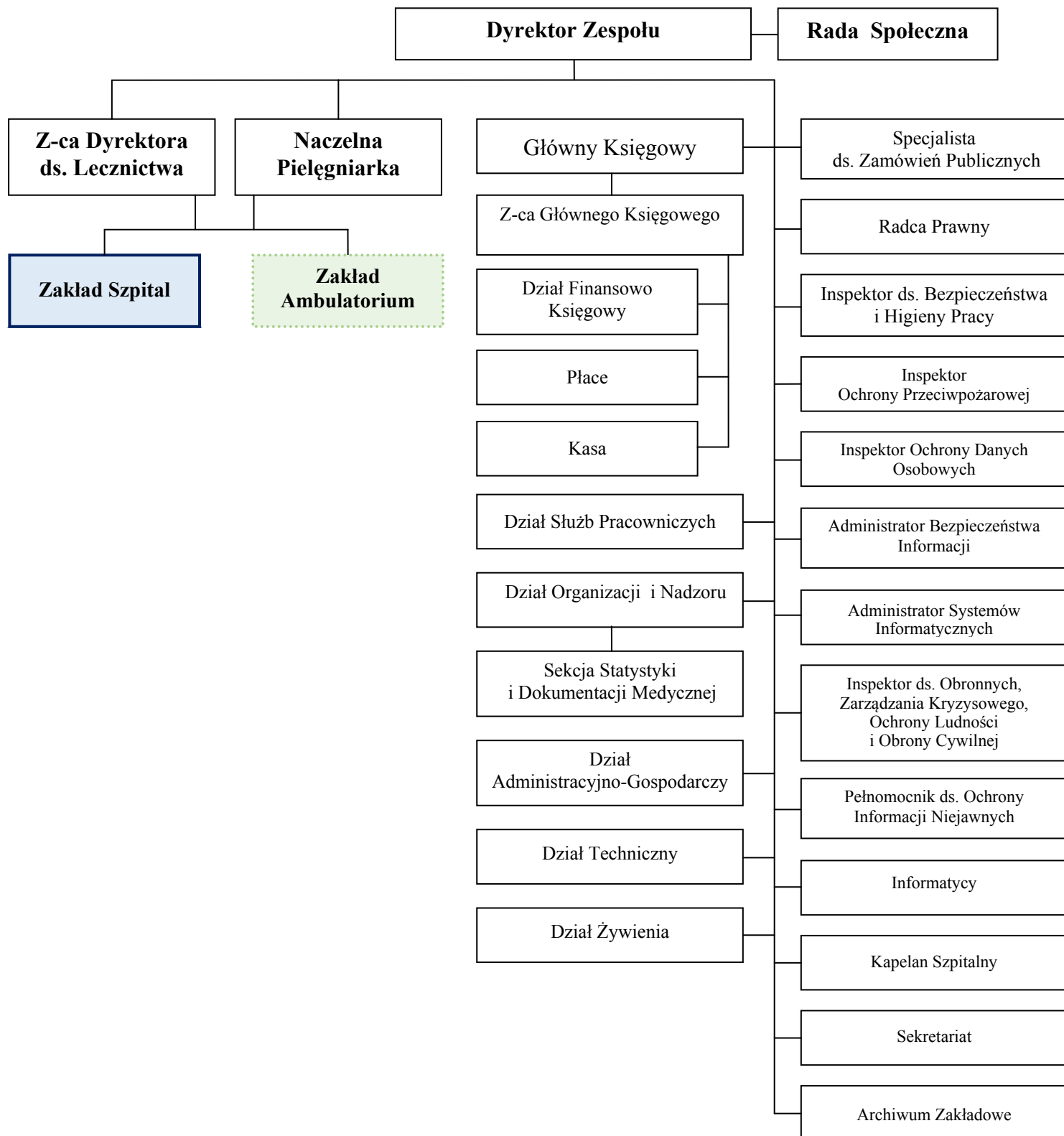
1. Wojewódzka Przychodnia Zdrowia Psychicznego:

- 1) Poradnia Neurologiczna,
- 2) Dział Rehabilitacji Schorzeń Neurologicznych i Narządu Ruchu,
- 3) Pracownie Diagnostyczne: EEG, EKG,
- 4) Gabinet Zabiegowo – Diagnostyczny.

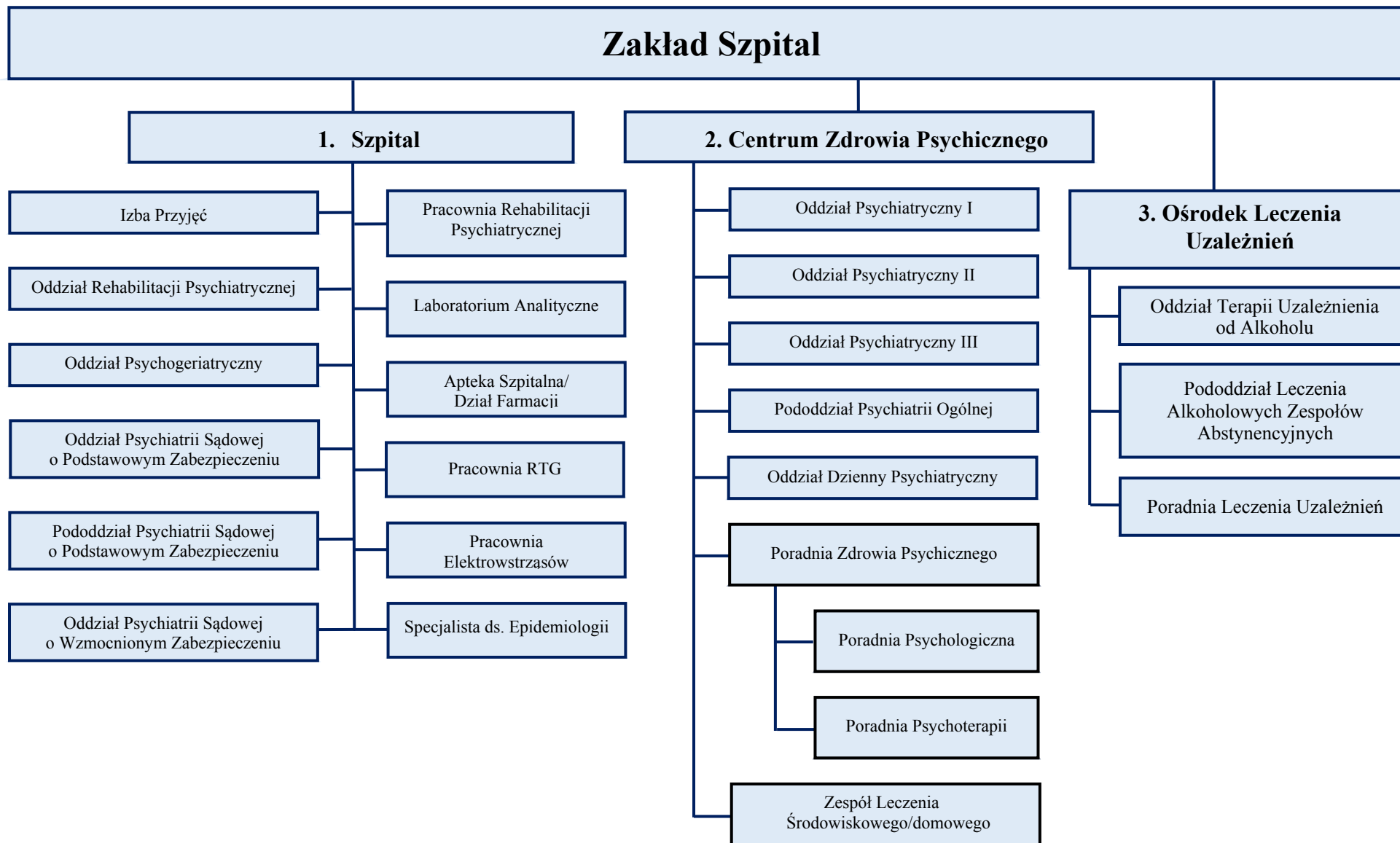
JEDNOSTKI DZIAŁALNOŚCI POZAMEDYCZNEJ ORAZ INNE STANOWISKA PRACY

1. Dział Finansowo – Księgowy.
 - Płace
2. Dział Służb Pracowniczych.
3. Dział Organizacji i Nadzoru.
 - Sekcja Statystyki i Dokumentacji Medycznej,
4. Dział Administracyjno-Gospodarczy.
5. Dział Techniczny.
6. Dział Żywienia.
7. Specjalista ds. zamówień publicznych.
8. Radca Prawny.
9. Inspektor ds. bezpieczeństwa i higieny pracy.
10. Inspektor ochrony przeciwpożarowej.
- 11. Inspektor ochrony danych osobowych.**
- 12. Administrator bezpieczeństwa informacji.**
- 13. Administrator Systemów informatycznych.**
- 14. Inspektor ds. obronnych, zarządzania Kryzysowego, ochrony ludności i obrony cywilnej.**
15. Pełnomocnik ds. ochrony informacji niejawnych.
16. Informatycy.
17. Archiwum Zakładowe.
18. Kapelan szpitalny.
19. Sekretariat.

JEDNOSTKI DZIAŁALNOŚCI POZAMEDYCZNEJ ORAZ INNE STANOWISKA PRACY



I.



II.



UCHWAŁA NR 8 /2018
Rady Społecznej przy Specjalistycznym Psychiatrycznym Zespole Opieki
Zdrowotnej
im. prof. Antoniego Kępińskiego w Jarosławiu
z dnia 28 grudnia 2018 roku
w sprawie zaopiniowania zmian
w Statucie
Specjalistycznego Psychiatrycznego Zespołu Opieki Zdrowotnej
im. prof. A. Kępińskiego w Jarosławiu

Na podstawie art. 48 ust. 2, pkt.1, lit. „ b” ustawy z dnia 15 kwietnia 2011 roku o działalności leczniczej / Dz.U. z 2018 r.poz.2190 t.j. ze zm./ - Rada Społeczna przy Specjalistycznym Psychiatrycznym Zespole Opieki Zdrowotnej im. prof. Antoniego Kępińskiego w Jarosławiu uchwała, co następuje:

§ 1

Opiniuje się pozytywnie zmiany w Statucie Specjalistycznego Psychiatrycznego Zespołu Opieki Zdrowotnej im. prof. Antoniego Kępińskiego w Jarosławiu.

§ 2

1. § 6 ust. 1, pkt 7 Statutu otrzymuje nowe brzmienie:
„ realizacja zadań obronnych, zarządzania kryzysowego, ochrony ludności i obrony cywilnej”,
2. § 6 ust. 1, po pkt 7 otrzymuje punkt 8 w brzmieniu:
„ realizacja zadań w zakresie ochrony mienia i ochrony informacji niejawnych”

§ 3

3. Załączniki Nr 1, Nr 2 i Nr 3 do Statutu otrzymują nowe brzmienie jak w załączniku do uchwały.

§ 4

Uchwała podlega przekazaniu Zarządowi Województwa Podkarpackiego w Rzeszowie.

§ 5

Uchwała wchodzi w życie z dniem podjęcia.

Przewodniczący Rady Społecznej
przy Specjalistycznym Psychiatrycznym
Zespole Opieki Zdrowotnej
im. Prof. Antoniego Kępińskiego w Jarosławiu


Marcin Zaborniak

I. Zakład Szpital:

1. Szpital:

- 1) Izba Przyjęć,
- 2) Oddział Rehabilitacji Psychiatrycznej,
- 3) Oddział Psychogeriatryczny,
- 4) Oddział Psychiatrii Sądowej o Podstawowym Zabezpieczeniu
- 5) Pododdział Psychiatrii Sądowej o Podstawowym Zabezpieczeniu,
- 6) Oddział Psychiatrii Sądowej o Wzmocnionym Zabezpieczeniu,
- 7) Pracownia Rehabilitacji Psychiatrycznej,
- 8) Laboratorium Analityczne,
- 9) Apteka Szpitalna/Dział Farmacji,
- 10) Pracownia RTG,
- 11) Pracownia Elektrowstrząsów,
- 12) Specjalista ds. Epidemiologii

2. Centrum Zdrowia Psychicznego:

- 1) Oddział Psychiatryczny I,
- 2) Oddział Psychiatryczny II,
- 3) Oddział Psychiatryczny III,
- 4) Pododdział Psychiatrii Ogólnej,
- 5) Oddział Dzienny Psychiatryczny,
- 6) Poradnia Zdrowia Psychicznego,
 - a) Poradnia Psychologiczna,
 - b) Poradnia Psychoterapii,
- 7) Zespół Leczenia Środowiskowego/domowego.

3. Ośrodek Leczenia Uzależnień:

- 1) Oddział Terapii Uzależnienia od Alkoholu,
- 2) Pododdział Leczenia Alkoholowych Zespołów Abstynencyjnych,
- 3) Poradnia Leczenia Uzależnień.

II Zakład Ambulatorium:

1. Wojewódzka Przychodnia Zdrowia Psychicznego:

- 1) Poradnia Neurologiczna,
- 2) Dział Rehabilitacji Schorzeń Neurologicznych i Narządu Ruchu,
- 3) Pracownie Diagnostyczne: EEG, EKG,
- 4) Gabinet Zabiegowo – Diagnostyczny.

DYREKTOR
Specjalistycznego Psychiatrycznego
Zespołu Opieki Zdrowotnej
im. prof. A. Kępińskiego w Jarosławiu

mgr Józef Diugóń

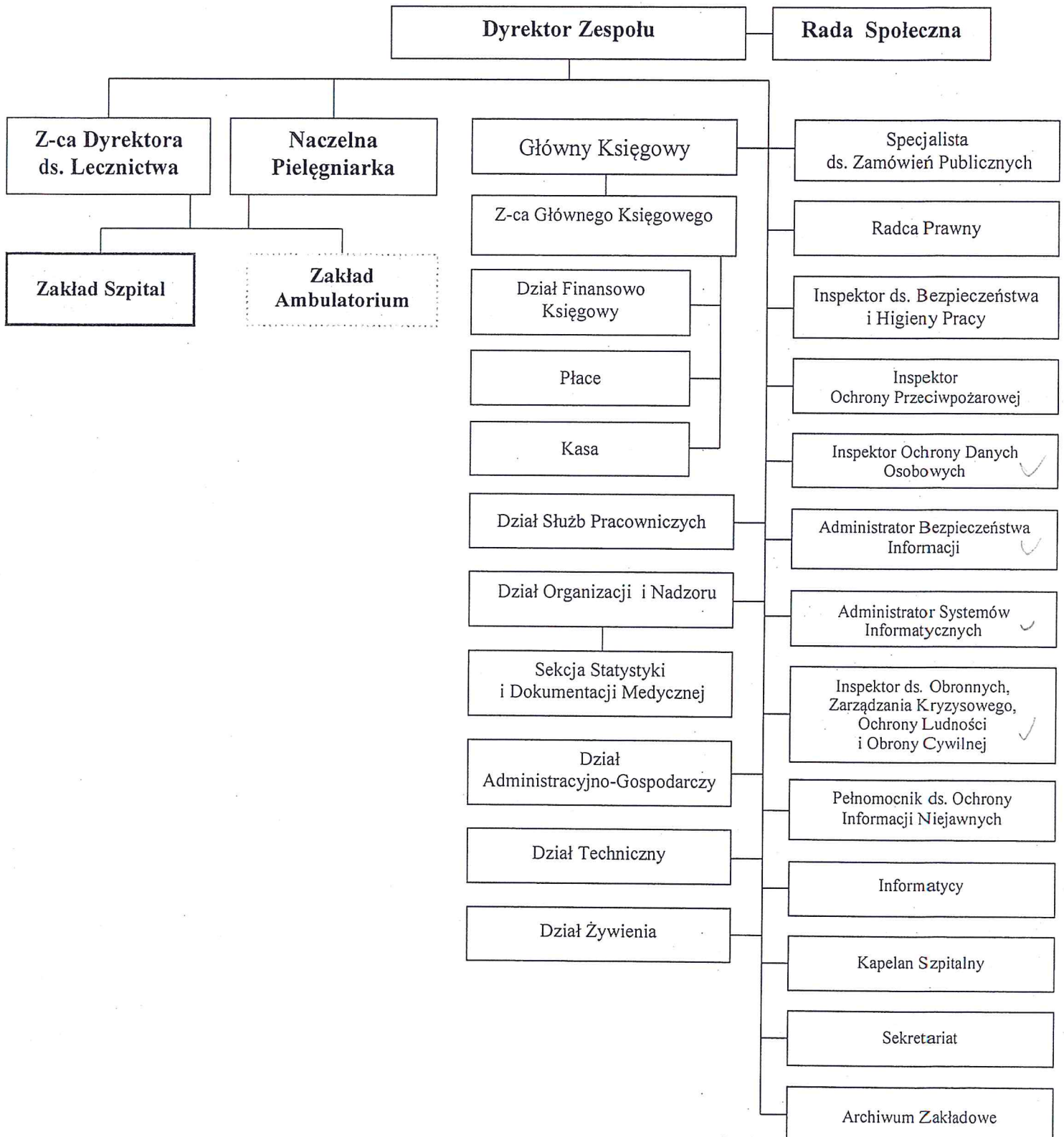
JEDNOSTKI DZIAŁALNOŚCI POZAMEDYCZNEJ ORAZ INNE STANOWISKA PRACY

1. Dział Finansowo – Księgowy;
 - 1) Płace.
2. Dział Służb Pracowniczych,
3. Dział Organizacji i Nadzoru;
 - 1) Sekcja Statystyki i Dokumentacji Medycznej,
4. Dział Administracyjno-Gospodarczy,
5. Dział Techniczny,
6. Dział Żywienia,
7. Specjalista ds. zamówień publicznych,
8. Radca Prawny,
9. Inspektor ds. Bezpieczeństwa i Higieny Pracy,
10. Inspektor Ochrony Przeciwpowarowej,
11. Inspektor Ochrony Danych Osobowych,
12. Administrator Bezpieczeństwa Informacji,
13. Administrator Systemów Informatycznych,
14. Inspektor ds. Obronnych, Zarządzania Kryzysowego, Ochrony Ludności i Obrony Cywilnej,
15. Pełnomocnik ds. Ochrony Informacji Niejawnych,
16. Informatycy,
17. Archiwum Zakładowe,
18. Kapelan szpitalny,
19. Sekretariat.

DYREKTOR
Specjalistycznego Psychiatrycznego
Zespołu Opieki Zdrowotnej
im. prof. A. Kępińskiego w Jarosławiu

mgr Józef Długóń

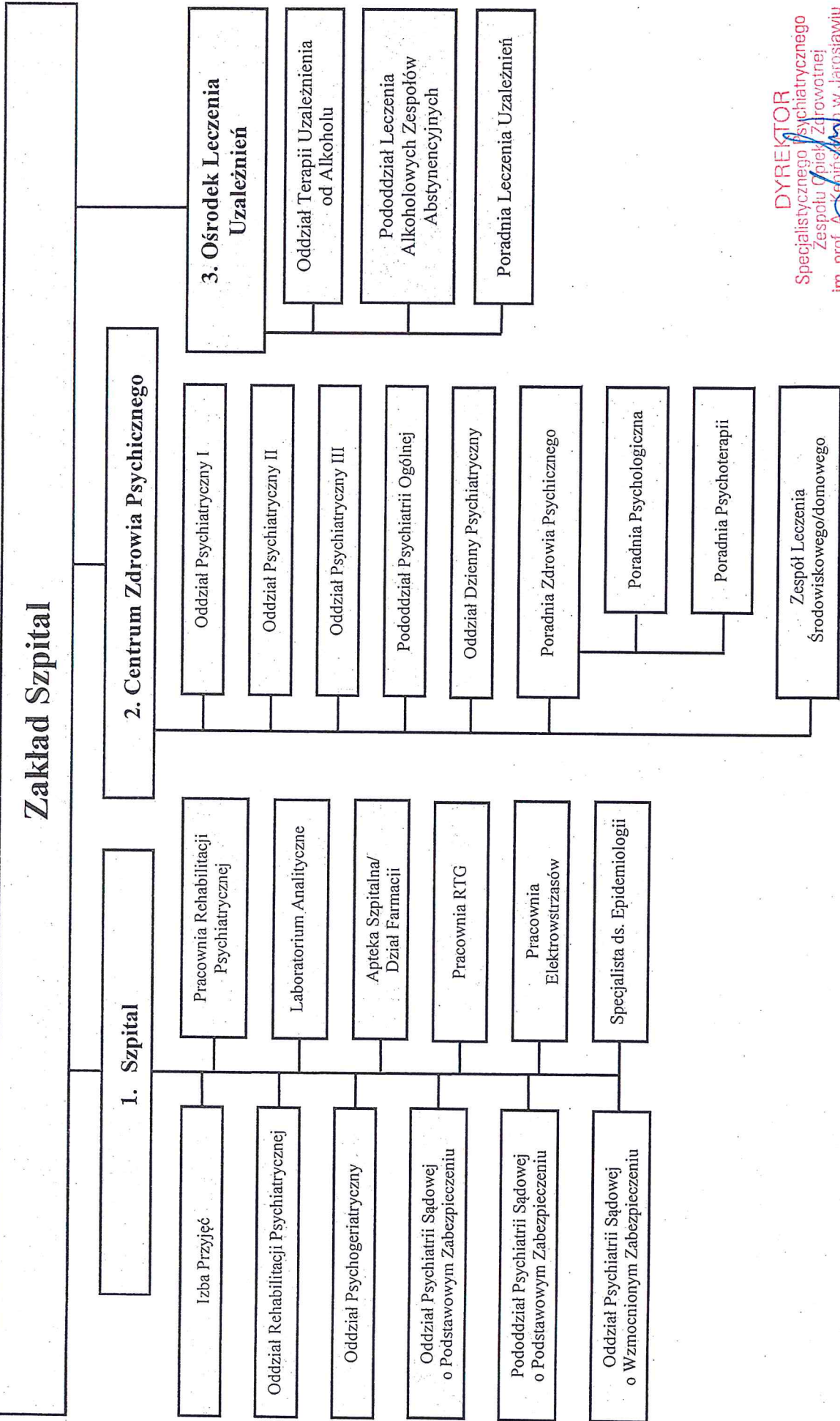
JEDNOSTKI DZIAŁALNOŚCI POZAMEDYCZNEJ ORAZ INNE STANOWISKA PRACY



DYREKTOR
 Specjalistycznego Psychiatrycznego
 Zespołu Opieki Zdrowotnej
 im. prof. A. Kępińskiego w Jarosławiu

mgr Józef Długoń

I.

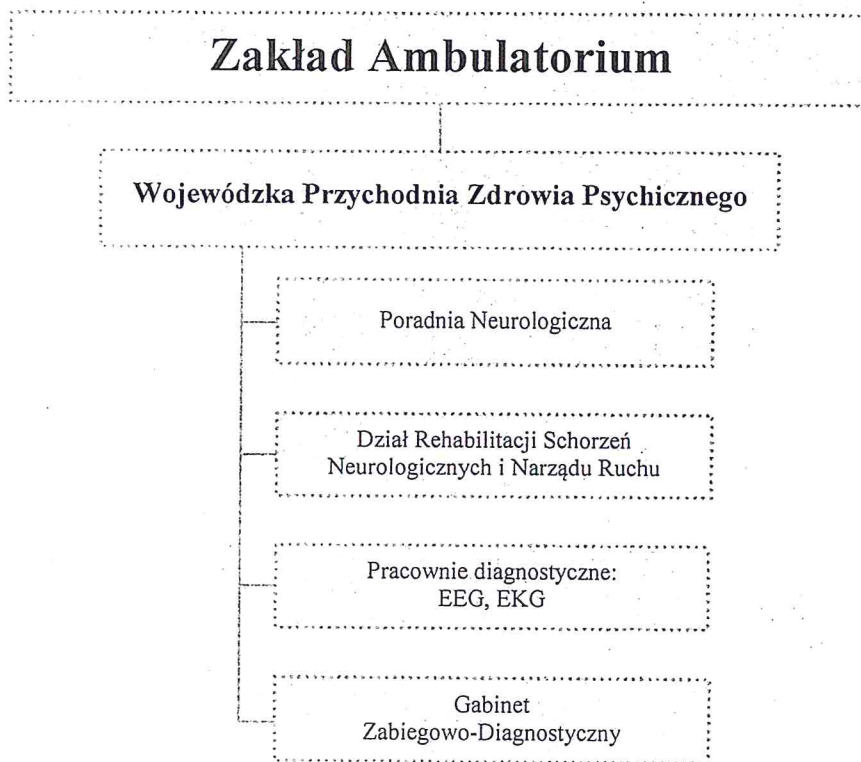


DYREKTOR

Specjalistycznego Psychiatrycznego
Zespołu Opiekę Zaradkowej
im. prof. A. Kępczyńskiego w Jarosławiu

mgr Józef Diugon

II.



DYREKTOR
Specjalistycznego Psychiatrycznego
Zespołu Opieki Zdrowotnej
im. prof. A. Kępińskiego w Jaroslawiu
mgr Józef Długoń

-projekt-

**Uchwała Nr
Sejmiku Województwa Podkarpackiego
z dnia**

**w sprawie nadania Statutu
Wojewódzkiemu Zespołowi Specjalistycznemu w Rzeszowie.**

Działając na podstawie art. 42 ust. 4 ustawy z dnia 15 kwietnia 2011 r. o działalności leczniczej (Dz. U. z 2018 r., poz. 2190 z późn. zm.) i art. 18 pkt 20 ustawy z dnia 5 czerwca 1998 r. o samorządzie województwa (Dz. U. z 2018 r., poz. 913 z późn. zm.),

**Sejmik Województwa Podkarpackiego
uchwała, co następuje:**

§ 1

Nadaje się Statut Wojewódzkiemu Zespołowi Specjalistycznemu w Rzeszowie w brzmieniu określonym w załączniku do niniejszej uchwały.

§ 2

Traci moc dotychczasowy Statut Wojewódzkiego Zespołu Specjalistycznego w Rzeszowie nadany uchwałą Nr XLVII/801/17 Sejmiku Województwa Podkarpackiego z dnia 28 grudnia 2017 r. w sprawie nadania Statutu Wojewódzkiemu Zespołowi Specjalistycznemu w Rzeszowie

§ 3

Uchwała wchodzi w życie po upływie 14 dni od dnia ogłoszenia w Dzienniku Urzędowym Województwa Podkarpackiego.

Uzasadnienie

do projektu uchwały Sejmiku Województwa Podkarpackiego w sprawie nadania Statutu Wojewódzkiemu Zespołowi Specjalistycznemu w Rzeszowie.

Nadanie nowej treści Statutu Wojewódzkiemu Zespołowi Specjalistycznemu w Rzeszowie związane jest z licznymi zmianami wprowadzonymi w treści Statutu.

- 1) w paragrafie 1 oraz w paragrafie 3 dostosowano publikatory ustawy o działalności leczniczej do aktualnie obowiązujących;
- 2) w rozdziale I wprowadza się nową treść § 2, który po zmianie otrzymuje następujące brzmienie:
„Zakład działa pod nazwą „Wojewódzki Zespół Specjalistyczny w Rzeszowie”.

Wyszczególnienie nazwy Zakładu w odrębnym paragrafie, ma na celu podkreślenie jego rozpoznawalności, jako największej specjalistycznej przychodni w województwie podkarpackim.

W związku z dokonaniem powyższej zmiany modyfikacji ulega dotychczasowa numeracja paragrafów poprzez zmianę o jeden numer (i tak dotychczasowy § 3 staje się § 4, dotychczasowy § 4 staje się § 5 – i tak aż do § 21.

- 3) W dotychczasowym § 6 Statutu który po zmianach stanie się § 7 wprowadzono nowe brzmienie zapisu dotyczącego zadań obronnych:
„Realizacja zadań obronnych, zarządzania kryzysowego, ochrony ludności i obrony cywilnej.,,

Zmiana wynika z treści Pisma Marszałka Województwa Podkarpackiego z dnia 13.04.2018 r. znak BO-IV.6351.20.2018.KM, nakazującego wprowadzenie powyższego zapisu.

- 4) Dotychczasowa treść § 9 po zmianach stanie się § 10 ust. 6, otrzymuje brzmienie:

„6. Dyrektor wykonuje swoje zadania przy pomocy:

1. Zastępcy Dyrektora do spraw Lecznictwa,

2. Głównego Księgowego,

3. Przełożonej Pielęgniarek i Położnych,

4. Kierowników bezpośrednio mu podległych komórek organizacyjnych.”

Zlikwidowano stanowisko Zastępcy Dyrektora do spraw Ekonomiczno-Administracyjnych, art. 46) Ustawy z dnia 15 kwietnia 2011r. o działalności leczniczej (Dz. U. z 2018r. poz. 2190 z późn. zm.); wskazuje odpowiedzialność za zarządzanie podmiotem leczniczym niebędącym przedsiębiorcą, którą ponosi Kierownik. Likwidacja stanowiska Zastępcy Dyrektora do spraw Ekonomiczno-Administracyjnych umożliwi przekierowanie środków na wzmocnienie Sekcji administracyjno – technicznej, poprzez zatrudnienie pracownika z uprawnieniami budowlanymi, w tym SEP-owskimi) oraz dofinansowanie licznych prac remontowych i konserwatorskich prowadzonych na terenie Zakładu. Ponadto w pkt 3 dodano słowo „i Położnych”, co wynika z faktu, że w podmiocie leczniczym pracują również położne.

5) w dotychczasowym § 15 Statutu, który po zmianach stanie się § 16 wprowadzono zapis:

2. Jednostki działalności pozamedycznej oraz inne stanowiska pracy określone w Regulaminie Organizacyjnym.

Dotychczasowy załącznik Nr 2 do statutu „Jednostki działalności pozamedycznej oraz inne stanowiska pracy” oraz dotychczasowy załącznik Nr 3 do Statutu (Schemat graficzny) włączono do Regulaminu Organizacyjnego jednostki.

Doprecyzowano załącznik Nr 1, w którym wyszczególnione jednostki działalności medycznej (ułożono alfabetycznie) oraz zgodnie ze stanem faktycznym.

6) Usunięto dotychczasowy paragraf 20 Statutu „O podziale środków finansowych z zysku decyduje Dyrektor Zakładu po zasięgnięciu opinii Rady Społecznej”.

Powyższe wynika z ustawy z dnia 15 kwietnia 2011 r. o działalności leczniczej (Dz. U. z 2018 r., poz. 2190 z późn. zm.).

Załącznik do Statutu dostosowano do stanu faktycznego (układ alfabetyczny). Usunięcie poradni medycyny nuklearnej wynika z faktu, iż umowy z Narodowym Funduszem Zdrowia na badania medycyny nuklearnej, terapię izotopową oraz badania izotopowe obejmą wykonywanie badań w ramach Zakładu Medycyny Nuklearnej.

Rada Społeczna Uchwałą z dnia 14 grudnia 2018 r. wydała pozytywną opinię dotyczącą zmian w Statucie.

Rada Społeczna zaproponowała również dodatkowy punkt 6) w §8 o następującej treści: „6) innymi niż wymienione w pkt. 1-5” zmiana nie została uwzględniona gdyż wymaga doprecyzowania tj. wpisania konkretnej działalności.

Należy nadmienić, że nie uwzględniono wszystkich zmian w Statucie zawartych w uchwale Rady Społecznej z uwagi na fakt, że wynikają z ustawy o działalności leczniczej lub zostały zawarte w treści niniejszej uchwały.

Mając na uwadze powyższe podjęcie niniejszej uchwały Sejmiku jest w pełni uzasadnione.

Statut
Wojewódzkiego Zespołu Specjalistycznego
w Rzeszowie

Rozdział I

Nazwa i siedziba

§ 1

1. Wojewódzki Zespół Specjalistyczny w Rzeszowie zwany dalej „Zakładem” jest podmiotem leczniczym niebędącym przedsiębiorcą w rozumieniu przepisów ustawy z dnia 15 kwietnia 2011 r. o działalności leczniczej (Dz. U. z 2018 r., poz. 2190 z późn. zm.).
2. Zakład posiada osobowość prawną i jest wpisany do Krajowego Rejestru Sądowego pod numerem KRS 0000003893.
3. Podmiotem tworzącym Zakład jest Województwo Podkarpackie.
4. Nadzór nad działalnością Zakładu sprawuje Zarząd Województwa Podkarpackiego.
5. Obszarem działania Zakładu jest Województwo Podkarpackie.
6. Zakład może udzielać świadczeń zdrowotnych ludności z pozostałej części kraju i cudzoziemcom na podstawie ogólnie obowiązujących przepisów.

§ 2

Zakład działa pod nazwą „Wojewódzki Zespół Specjalistyczny w Rzeszowie”.

§ 3

Siedzibą Zakładu jest miasto Rzeszów.

§ 4

Zakład działa na podstawie:

- 1) ustawy z dnia 15 kwietnia 2011 r. o działalności leczniczej (Dz. U. z 2018 r., poz. 2190 z późn. zm.), zwanej dalej „ustawą o działalności leczniczej”;
- 2) niniejszego statutu;
- 3) innych, obowiązujących w zakresie prowadzonej działalności, przepisów prawa.

Rozdział II

Cele i zadania

§ 5

Zakład realizuje zadania samorządu województwa w zakresie promocji i ochrony zdrowia.

§ 6

1. Podstawowym celem działania Zakładu jest wykonywanie działalności leczniczej poprzez udzielanie świadczeń zdrowotnych. Celem Zakładu jest również promocja zdrowia i realizacja zadań dydaktycznych i badawczych w powiązaniu z udzielaniem świadczeń zdrowotnych w tym wdrażanie nowych technologii medycznych oraz metod leczenia.
2. Realizując cele określone w ust. 1, Zakład jednocześnie uczestniczy w:
 - 1) przygotowywaniu osób do wykonywania zawodu medycznego i kształceniu osób wykonujących zawód medyczny;
 - 2) prowadzeniu prac badawczych (badania kliniczne, eksperymenty medyczne).

§ 7

1. Do podstawowych zadań Zakładu należy udzielanie świadczeń zdrowotnych finansowanych ze środków publicznych ubezpieczonym oraz innym osobom uprawnionym do tych świadczeń na podstawie odrębnych przepisów, nieodpłatnie, za częściową odpłatnością lub całkowitą odpłatnością:
 - 1) udzielanie świadczeń z zakresu podstawowej opieki zdrowotnej;
 - 2) udzielanie ambulatoryjnych świadczeń zdrowotnych w ramach posiadanych specjalności, w tym wykonywanie badań diagnostycznych przez zakłady i pracownie diagnostyczne w celu rozpoznania stanu zdrowia i ustalenia dalszego postępowania leczniczego;
 - 3) prowadzenie działalności mającej na celu promocję zdrowia;
 - 4) uczestniczenie w kształceniu osób wykonujących zawód medyczny na zasadach określonych w odrębnych przepisach regulujących kształcenie tych osób, w tym ułatwianie podnoszenia kwalifikacji zawodowych oraz prowadzenie działalności szkoleniowej, w szczególności staży podyplomowych i specjalizacyjnych;
2. Zakład może organizować i prowadzić szkolenia dla innych podmiotów leczniczych w zakresie wykonywania zawodów medycznych, zarządzania w służbie zdrowia i prawa medycznego.
3. Realizacja zadań obronnych, zarządzania kryzysowego, ochrony ludności i obrony cywilnej.
4. Zakład wykonuje inne niż określone w ust. 1-3 zadania wynikające z obowiązujących przepisów prawa.
5. W wykonywaniu zadań Zakład współpracuje z:
 - 1) innymi podmiotami wykonującymi działalność leczniczą;
 - 2) stacjami sanitarno –epidemiologicznymi;
 - 3) organizacjami społecznymi;
 - 4) innymi niż wykonujące działalność leczniczą podmiotami;
 - 5) osobami fizycznymi;
 - 6) stowarzyszeniami;
 - 7) jednostkami samorządowymi;

- 8) innymi niż wymienione w pkt 1-7
- w zakresie niezbędnym do realizacji celów statutowych.

§ 8

1. Zakład może prowadzić inną działalność niż działalność lecznicza nieuciążliwą dla pacjenta oraz przebiegu leczenia działalność polegającą na:
 - 1) najmie, dzierżawie i użyczeniu majątku trwałego;
 - 2) sterylizacji sprzętu;
 - 3) prowadzeniu apteki ogólnodostępnej;
 - 4) sprzedaży wyrobów medycznych, w tym ortopedycznych;
 - 5) prowadzeniu działalności usługowej związanej z profilaktyką zdrowotną;
2. Zakład może prowadzić szkolenia, konferencje, kursy w zakresie szeroko rozumianej ochrony zdrowia dla placówek szkolnych, oświatowych, organizacji społecznych, stowarzyszeń, zainteresowanych osób fizycznych oraz udostępniać swoje mienie na ten cel innym jednostkom.

Rozdział III

Organy i struktura organizacyjna, w tym zadania, czas trwania kadencji i okoliczności odwołania członków Rady Społecznej

§ 9

Organami Zakładu są:

1. Dyrektor;
2. Rada Społeczna.

§ 10

1. Dyrektor zarządza i kieruje Zakładem, a także reprezentuje go na zewnątrz.
2. Dyrektor samodzielnie podejmuje decyzje dotyczące funkcjonowania Zakładu i ponosi odpowiedzialność za zarządzanie Zakładem.
3. Zarząd Województwa Podkarpackiego nawiązuje z Dyrektorem stosunek pracy na podstawie powołania lub umowy o pracę albo zawiera z nim umowę cywilnoprawną.
4. Dyrektor nie może podejmować innego zatrudnienia bez, wyrażonej w formie pisemnej, zgody Zarządu Województwa Podkarpackiego.
5. Dyrektor jest przełożonym wszystkich pracowników Zakładu oraz dokonuje wobec nich czynności z zakresu prawa pracy.
6. Dyrektor wykonuje swoje zadania przy pomocy:
 - 1) Zastępcy Dyrektora do Spraw Lecznictwa;
 - 2) Głównego Księgowego;
 - 3) Przełożonej Pielęgniarek i Położnych;
 - 4) Kierowników bezpośrednio mu podległych komórek organizacyjnych.

§ 11

Do zadań Dyrektora należy w szczególności:

- 1) organizowanie pracy Zakładu w sposób zapewniający należyte wykonywanie działalności leczniczej oraz innych zadań statutowych, w warunkach zgodnych z obowiązującymi przepisami i zasadami, w zakresie ustalonym zawartymi umowami;
- 2) należyte gospodarowanie mieniem Zakładu oraz mieniem Województwa Podkarpackiego przekazanym w użytkowanie Zakładowi;
- 3) wydawanie zarządzeń, regulaminów i innych aktów prawa wewnętrznego Zakładu.

§ 12

Oświadczenia woli w imieniu Zakładu składa Dyrektor lub osoby przez niego upoważnione.

§ 13

1. Rada Społeczna jest organem inicjującym i opiniodawczym Województwa Podkarpackiego oraz organem doradczym Dyrektora.
2. Radę Społeczną powołuje i odwołuje, oraz zwołuje jej pierwsze posiedzenie Zarząd Województwa Podkarpackiego.
3. W posiedzeniach Rady Społecznej uczestniczą: Dyrektor oraz przedstawiciele organizacji związkowych działających w Zakładzie.
4. W skład Rady Społecznej wchodzi 7 osób, w tym:
 - 1) przewodniczący - Marszałek Województwa Podkarpackiego lub osoba przez niego wyznaczona;
 - 2) członek - przedstawiciel Wojewody Podkarpackiego;
 - 3) członkowie - przedstawiciele wybrani przez Sejmik Województwa Podkarpackiego w liczbie 5 osób.
5. Kadencja Rady Społecznej trwa 4 lata.
6. Sposób zwoływania posiedzeń Rady Społecznej, tryb pracy i podejmowania uchwał określa regulamin uchwalony przez Radę Społeczną i zatwierdzony przez Zarząd Województwa Podkarpackiego.
7. Od uchwały Rady Społecznej Dyrektorowi przysługuje odwołanie do Zarządu Województwa Podkarpackiego.

§ 14

Do zadań Rady Społecznej należy:

- 1) przedstawianie Zarządowi Województwa Podkarpackiego wniosków i opinii w sprawach:
 - a) zbycia aktywów trwałych oraz zakupu lub przyjęcia darowizny nowej aparatury i sprzętu medycznego,
 - b) związanych z przekształceniem lub likwidacją, rozszerzeniem lub ograniczeniem działalności,
 - c) przyznawania Dyrektorowi nagród,
 - d) rozwiązania stosunku pracy lub umowy cywilno-prawnej z Dyrektorem.
- 2) przedstawianie Dyrektorowi wniosków i opinii w sprawach:
 - a) planu finansowego, w tym planu inwestycyjnego,
 - b) rocznego sprawozdania z planu finansowego, w tym planu inwestycyjnego,
 - c) kredytów bankowych lub dotacji,
 - d) podziału zysku,
 - e) zbycia aktywów trwałych oraz zakupu lub przyjęcia darowizny nowej aparatury i sprzętu medycznego,
 - f) Regulaminu Organizacyjnego Zakładu.
- 3) dokonywanie okresowych analiz skarg i wniosków wnoszonych przez pacjentów, z wyłączeniem spraw podlegających nadzorowi medycznemu,
- 4) opiniowanie wniosku w sprawie czasowego zaprzestania działalności leczniczej,
- 5) wykonywanie innych zadań określonych w ustawie o działalności leczniczej."

§ 15

1. Zarząd Województwa Podkarpackiego odwołuje członka Rady Społecznej przed upływem kadencji w przypadku:
 - 1) pisemnej rezygnacji z członkostwa;
 - 2) nieusprawiedliwionej nieobecności na 3 kolejnych posiedzeniach Rady;
 - 3) odwołania członka przez podmiot delegujący daną osobę;
 - 4) nieprzestrzegania Regulaminu Rady Społecznej.
2. Członkostwo w Radzie wygasa z chwilą śmierci członka Rady.

§ 16

1. W skład Wojewódzkiego Zespołu Specjalistycznego w Rzeszowie wchodzi następujące zakłady lecznicze podmiotu leczniczego określone w załączniku do Statutu:
 - 1) Przychodnia przy ulicy Warzywnej 3 w Rzeszowie;
 - 2) Przychodnia przy ulicy Hetmańskiej 120 w Rzeszowie;
2. Jednostki działalności pozamedycznej oraz inne stanowiska pracy określone w Regulaminie Organizacyjnym.
3. Szczegółową strukturę organizacyjną Zakładu, rodzaj działalności leczniczej i zakres udzielanych świadczeń zdrowotnych, organizację i zadania poszczególnych komórek organizacyjnych, sposób kierowania komórkami organizacyjnymi, a także inne kwestie przewidziane przepisami ustawy z dnia 15 kwietnia 2011 r. o działalności leczniczej, określa Regulamin Organizacyjny ustalany przez Dyrektora.

Rozdział IV Gospodarka finansowa

§ 17

1. Zakład pokrywa z posiadanych środków i uzyskiwanych przychodów koszty działalności i reguluje zobowiązania na zasadach określonych przepisami prawa.
2. Zakład prowadzi gospodarkę finansową na podstawie rocznego planu finansowego ustalonego przez Dyrektora zakładu zgodnie z obowiązującymi przepisami.
3. Rachunkowość Zakładu prowadzona jest zgodnie z obowiązującymi przepisami.

§ 18

Zakład może uzyskiwać środki finansowe:

- 1) z odpłatnej działalności leczniczej, chyba że przepisy odrębne stanowią inaczej;
- 2) z wydzielonej działalności innej niż wymieniona w pkt 1, o której mowa w § 7 Statutu;
- 3) z darowizn, zapisów, spadków oraz ofiarności publicznej, także pochodzenia zagranicznego;
- 4) na realizację innych zadań określonych odrębnymi przepisami;
- 5) będące środkami publicznymi na:

- a) realizację zadań w zakresie programów zdrowotnych i promocji zdrowia, w tym na zakup aparatury i sprzętu medycznego oraz wykonanie innych inwestycji koniecznych do realizacji tych zadań,
- b) remonty,
- c) inne niż określone w lit. a) inwestycje, w tym zakup aparatury i sprzętu medycznego,
- d) realizację projektów finansowanych z udziałem środków pochodzących z budżetu Unii Europejskiej lub niepodlegających zwrotowi środków z pomocy udzielanej przez państwa członkowskie Europejskiego Porozumienia o Wolnym Handlu (EFTA), lub innych niż wymienione środków pochodzących ze źródeł zagranicznych niepodlegających zwrotowi na zasadach określonych w odrębnych przepisach,
- e) cele określone w odrębnych przepisach oraz umowach międzynarodowych,
- f) realizację programów wieloletnich,
- g) pokrycie kosztów kształcenia i podnoszenia kwalifikacji osób wykonujących zawody medyczne,
- h) na pokrycie straty netto,

§ 19

1. Wartość majątku Zakładu stanowią:
 - 1) fundusz założycielski;
 - 2) fundusz zakładu.

§ 20

1. Zakład gospodaruje samodzielnie przekazanymi w nieodpłatne użytkowanie nieruchomościami i majątkiem Województwa Podkarpackiego oraz majątkiem własnym (otrzymanym lub zakupionym).
2. Zbycie, wydzierżawienie, wynajęcie, oddanie w użytkowanie oraz użyczenie aktywów trwałych może nastąpić wyłącznie na zasadach określonych przez Sejmik Województwa Podkarpackiego.

§ 21

1. Zarząd Województwa Podkarpackiego wybiera podmiot uprawniony do przeprowadzenia badania sprawozdania finansowego Zakładu.
2. Zarząd Województwa Podkarpackiego zatwierdza roczne sprawozdanie finansowe Zakładu.

JEDNOSTKI DZIAŁALNOŚCI MEDYCZNEJ

I. Przychodnia przy ul. Warzywnej 3 w Rzeszowie

1. **Poradnie Specjalistyczne**
 - 1) poradnia alergologiczna,
 - 2) poradnia alergologiczna dla dzieci,
 - 3) poradnia audiologiczno – foniatryczna,
 - 4) poradnia chirurgii ogólnej,
 - 5) poradnia chirurgii stomatologicznej i periodontologii,
 - 6) poradnia chorób zakaźnych,
 - 7) poradnia dermatologiczna,
 - 8) poradnia dietetyki medycznej,
 - 9) poradnia diabetologiczna,
 - 10) poradnia endokrynologiczna,
 - 11) poradnia ginekologiczno – położnicza,
 - 12) poradnia gruźlicy i chorób płuc,
 - 13) poradnia kardiologiczna,
 - 14) poradnia leczenia zęza,
 - 15) poradnia logopedyczna,
 - 16) poradnia medycyny pracy,
 - 17) poradnia neurologiczna,
 - 18) poradnia okulistyczna,
 - 19) poradnia onkologiczna,
 - 20) poradnia otolaryngologiczna,
 - 21) poradnia otolaryngologiczna dla dzieci,
 - 22) poradnia preluksacyjna,
 - 23) poradnia proktologiczna,
 - 24) poradnia protetyki stomatologicznej,
 - 25) poradnia reumatologiczna,
 - 26) poradnia stomatologii zachowawczej,
 - 27) poradnia urazowo- ortopedyczna,
2. **Podstawowa Opieka Zdrowotna**
3. **Zakład Medycznej Diagnostyki Laboratoryjnej**
4. **Zakład Diagnostyki Obrazowej**
5. **Zakład Medycyny Nuklearnej**
6. **Zakład Rehabilitacji Leczniczej**

II. Przychodnia przy ul. Hetmańskiej 120 w Rzeszowie

1. **Poradnie Specjalistyczne**
 - 1) poradnia chirurgii ogólnej dla dzieci,
 - 2) poradnia chirurgii onkologicznej,
 - 3) poradnia medycyny sportowej,
 - 4) poradnia nefrologiczna,
 - 5) poradnia ortodontyczna,
 - 6) poradnia psychologiczna,
 - 7) poradnia zdrowia psychicznego dla dorosłych,
 - 8) poradnia urologiczna,
 - 9) poradnia stomatologiczna.

UCHWAŁA NR 12 / 18

z dnia 14 grudnia 2018 r.

Rady Społecznej

przy Wojewódzkim Zespole Specjalistycznym w Rzeszowie



021
7.12.18
E. Pięksner

M. Jurek

w sprawie: wydania opinii dotyczącej przyjęcia zmian w Statucie Wojewódzkiego Zespołu Specjalistycznego w Rzeszowie

Działając na podstawie art. 48 ust.2 pkt 1) lit b) Ustawy z dnia 15 kwietnia 2011 r. o działalności leczniczej (t.j. Dz. U. z 2018 r., poz. 2190 z późn.zm.) oraz § 12 ust.1 w zw. z § 13 pkt 1) lit b) Statutu Wojewódzkiego Zespołu Specjalistycznego w Rzeszowie.

Rada Społeczna uchwała co następuje:

§ 1

1. Opiniuje się pozytywnie przyjęcie zmian w Statucie Wojewódzkiego Zespołu Specjalistycznego w Rzeszowie.
2. Zmiany, o których mowa w ust. 1 stanowią załącznik do niniejszej uchwały.

§ 2

Uchwała podlega przekazaniu Zarządowi Województwa Podkarpackiego

§ 3

Uchwała wchodzi w życie z dniem podjęcia.

PRZEWODNICZĄCY
RADY SPOŁECZNEJ
Dariusz Brud

Przewodniczący Rady Społecznej przy WZS w Rzeszowie

RADA SPOŁECZNA
Wojewódzkiego Zespołu Specjalistycznego
w Rzeszowie, ul. Warzywna 3

Zenon Filipek
ADWOKAT



021
P. Kier. E. Tejśner
lp. ol. 19
STATUT
Dziennik Urzędowy i Polityki Społecznej
DZIA
100
10. STY. 2019 *
WPLYNĘŁO Mu

Wystąpienie

do Rady Społecznej przy Wojewódzkim Zespole Specjalistycznym w Rzeszowie dokonane na podstawie art. 48 ust. 2 pkt. 2) lit. a) Ustawy z dnia 15 kwietnia 2011r. o działalności leczniczej (t.j. Dz. U. z 2018r. poz. 2190 z późn. zm.) o zaopiniowanie Uchwały nr 12/2018 z dnia 14 grudnia 2018r. w sprawie wydania opinii dotyczącej przyjęcia zmian w statucie Wojewódzkiego Zespołu Specjalistycznego w Rzeszowie.

Zakres proponowanych zmian:

Dotychczasowa treść § 1 Statutu Wojewódzkiego Zespołu Specjalistycznego w Rzeszowie nadanego Uchwałą nr XLVII/80/2017 Sejmiku Województwa Podkarpackiego w z dnia 28 grudnia 2017r. (zwanego dalej „Statutem”) po zmianie otrzymuje następujące brzmienie:

1. *Wojewódzki Zespół Specjalistyczny w Rzeszów zwany dalej „Zakładem” jest podmiotem leczniczym niebędącym przedsiębiorcą w rozumieniu przepisów ustawy z dnia 15 kwietnia 2011r. o działalności leczniczej (t.j. Dz. U. z 2018r., poz. 2190 z późn.zm.).*
2. *Zakład posiada osobowość prawną i jest wpisany do Krajowego Rejestru Sądowego pod numerem KRS 0000003893.*
3. *Podmiotem tworzącym Zakład jest Województwo Podkarpackie.*
4. *Nadzór nad działalnością Zakładu sprawuje Zarząd Województwa Podkarpackiego.*
5. *Obszarem działania Zakładu jest Województwo Podkarpackie.*
6. *Zakład może udzielać świadczeń zdrowotnych ludności z pozostałej części kraju i cudzoziemcom na podstawie ogólnie obowiązujących przepisów.*

W Rozdziale I wprowadza się nową treść § 2, który po zmianie otrzymuje następujące brzmienie:
„ Zakład działa pod nazwą „Wojewódzki Zespół Specjalistyczny w Rzeszowie”.

W związku z dokonaniem powyższej zmiany modyfikacji ulega dotychczasowa numeracja paragrafów poprzez zmianę o jeden numer (i tak dotychczasowy § 3 staje się § 4, dotychczasowy § 4 staje się § 5 – i tak aż do § 21 który po zmianie staje się § 22, po którym dodaje się nowy § 23).

Uzasadnienie wprowadzenia powyższych zmian:

Wyszczególnienie nazwy Zakładu w odrębnym paragrafie, celem podkreślenie jego rozpoznawalności, jako największej specjalistycznej przychodni w województwie podkarpackim.

- I. *Rozdział I, § 2 Statutu Wojewódzkiego Zespołu Specjalistycznego w Rzeszowie nadanego Uchwałą nr XLVII/80/2017 Sejmiku Województwa Podkarpackiego w z dnia 28 grudnia 2017r, który po zmianach stanie się Rozdziałem I, § 3.*
- II. *Rozdział I, § 3 Statutu Wojewódzkiego Zespołu Specjalistycznego w Rzeszowie nadanego Uchwałą nr XLVII/80/2017 Sejmiku Województwa Podkarpackiego w z dnia 28 grudnia 2017r, który po zmianach stanie się Rozdziałem I, § 4.*
- III. *Rozdział II, § 4 Statutu Wojewódzkiego Zespołu Specjalistycznego w Rzeszowie nadanego Uchwałą nr XLVII/80/2017 Sejmiku Województwa Podkarpackiego w z dnia 28 grudnia 2017r, który po zmianach stanie się Rozdziałem II, § 5.*
- IV. *Rozdział II, § 5 Statutu Wojewódzkiego Zespołu Specjalistycznego w Rzeszowie nadanego Uchwałą nr XLVII/80/2017 Sejmiku Województwa Podkarpackiego w z dnia 28 grudnia 2017r, który po zmianach stanie się Rozdziałem II, § 6.*

Dotychczasowa treść § 6 Statutu /który po zmianach stanie się § 7/ otrzymuje następujące brzmienie:

1. *Do podstawowych zadań Zakładu należy udzielanie świadczeń zdrowotnych finansowanych ze środków publicznych ubezpieczonym oraz innym osobom uprawnionym do tych świadczeń na podstawie odrębnych przepisów, nieodpłatnie, za częściową odpłatnością lub całkowitą odpłatnością:*

- 1) udzielanie świadczeń z zakresu podstawowej opieki zdrowotnej;
 - 2) udzielanie ambulatoryjnych świadczeń zdrowotnych w ramach posiadanych specjalności, w tym wykonywanie badań diagnostycznych przez zakłady i pracownie diagnostyczne w celu rozpoznania stanu zdrowia i ustalenia dalszego postępowania leczniczego;
 - 3) prowadzenie działalności mającej na celu promocję zdrowia;
 - 4) uczestniczenie w kształceniu osób wykonujących zawód medyczny na zasadach określonych w odrębnych przepisach regulujących kształcenie tych osób w tym ułatwienie podnoszenia kwalifikacji zawodowych oraz prowadzenie działalności szkoleniowej, w szczególności staży podyplomowych i specjalizacyjnych.
2. Zakład może organizować i prowadzić szkolenia dla innych podmiotów leczniczych w zakresie wykonywania zawodów medycznych, zarządzania w służbie zdrowia i prawa medycznego.
- 3. Realizacja zadań obronnych, zarządzania kryzysowego, ochrony ludności i obrony cywilnej.**
4. Zakład wykonuje inne niż określone w ust. 1-3 zadania wynikające z obowiązujących przepisów prawa.
 5. W wykonywaniu zadań Zakład współpracuje z:
 - 1) innymi podmiotami wykonującymi działalność leczniczą;
 - 2) stacjami sanitarno – epidemiologicznymi;
 - 3) organizacjami społecznymi;
 - 4) innymi niż wykonujące działalność leczniczą podmiotami,
 - 5) stowarzyszeniami;
 - 6) jednostkami samorządowymi;
 - 7) osobami fizycznymi;
 - 8) innymi niż wymienione w pkt. 1-7.
- w zakresie niezbędnym do realizacji celów statutowych.”

Uzasadnienie wprowadzenia zmian:

Pismo Marszałka Województwa Podkarpackiego z dnia 13.04.2018r. znak BO-IV.6351.20.2018.KM, nakazujące wprowadzenie powyższego zapisu w obrębie ustępu nr 3.

* * * * *

Dotychczasowa treść § 7 Statutu, który po zmianach stanie się § 8 otrzymuje brzmienie:

- „1. Zakład może prowadzić inną działalność niż działalność leczniczą nieuciążliwą dla pacjenta oraz przebiegu leczenia działalność polegającą na:
- 1) najmie, dzierżawie i użyczeniu majątku trwałego;
 - 2) sterylizacji sprzętu,
 - 3) prowadzeniu apteki ogólnodostępnej,
 - 4) sprzedaży wyrobów medycznych, w tym ortopedycznych,
 - 5) prowadzeniu działalności usługowej związanej z profilaktyką zdrowotną,
 - 6) innymi niż wymienione w pkt. 1- 5.”
2. Zakład może prowadzić szkolenia, konferencje, kursy w zakresie szeroko rozumianej ochrony zdrowia dla placówek szkolnych, oświatowych, organizacji społecznych, stowarzyszeń, zainteresowanych osób fizycznych oraz udostępniać swoje mienie na ten cel innym jednostkom.”

Uzasadnienie wprowadzenia zmian:

Możliwość rozwoju poprzez utworzenie, np. Domu Diennej Opieki Medycznej, rehabilitacji dla dzieci.

* * * * *

Dotychczasowa treść § 9 ust. 6 Statutu, który po zmianach stanie się § 10 ust. 6 otrzymuje brzmienie:

- 6. Dyrektor wykonuje swoje zadania przy pomocy:**
1. Zastępcy Dyrektora do spraw Lecznictwa,
 2. Głównego Księgowego,
 3. Przełożonej Pielęgniarek i Położnych,
 4. Kierowników bezpośrednio mu podległych komórek organizacyjnych.”

Uzasadnianie wprowadzenia zmian:

art. 46) Ustawy z dnia 15 kwietnia 2011r. o działalności leczniczej (t.j. Dz. U. z 2018r. poz. 2190 z późn. zm.); wskazuje odpowiedzialność za zarządzanie podmiotem leczniczym niebędącym przedsiębiorcą ponosi Kierownik. Likwidacja stanowiska Z-cy Dyrektora do spraw Ekonomiczno-Administracyjnych umożliwi przekierowanie środków na wzmocnienie Sekcji administracyjno – technicznej, poprzez zatrudnienie pracownika z uprawnieniami budowlanymi, w tym SEP-owskimi) oraz dofinansowanie licznych prac remontowych i konserwatorskich prowadzonych na terenie Zakładu.

* * * * *

Dotychczasowa treść § 15 Statutu, który po zmianach stanie się § 16 otrzymuje brzmienie:

1. **W skład Wojewódzkiego zespołu Specjalistycznego w Rzeszowie wchodzi następujące zakłady lecznicze podmiotu leczniczego określone w załączniku do statutu;**
 - 1) Przychodnia przy ul. Warzywnej 3 w Rzeszowie,
 - 2) Przychodnia przy ul. Hetmańskiej 120 w Rzeszowie.
2. **Jednostki działalności pozamedycznej oraz inne stanowiska pracy określone w Regulaminie Organizacyjnym.**
3. **Szczegółową strukturę organizacyjną Zakładu, rodzaj działalności leczniczej i zakres udzielanych świadczeń zdrowotnych, organizację i zadania poszczególnych komórek organizacyjnych, sposób kierowanie komórkami organizacyjnymi, a także inne kwestie przewidziane przepisami ustawy z dnia 15 kwietnia 2011r. o działalności leczniczej określa Regulamin Organizacyjny ustalany przez Dyrektora Zakładu.**

Uzasadnienie wprowadzenia zmian:

Doprecyzowanie załącznika, w którym wyszczególniona jednostka działalności medycznej (układ alfabetyczny) zgodnie ze stanem faktycznym. Wydzielenie ze statutu struktury organizacyjnej zgodnie z art. 23 i art. 24) Ustawy z dnia 15 kwietnia 2011r. o działalności leczniczej (t.j. Dz. U. z 2018r. poz. 2190 z późn. zm.)

* * * * *

Dotychczasowa treść § 17 Statutu, który po zmianach stanie się § 18 otrzymuje brzmienie:

Zakład może uzyskiwać środki finansowe:

- 1) z odpłatnej działalności leczniczej, chyba że przepisy odrębne stanowią inaczej;
- 2) z wydzielonej działalności innej niż wymieniona w pkt. 1, o której mowa w § 8 Statutu.
- 3) z darowizny, zapisów spadków oraz ofiarności publicznej, także pochodzenia zagranicznego;
- 4) na realizację innych zadań określonych odrębnymi przepisami;
- 5) będące środkami publicznymi na:
 - a) realizację zadań w zakresie programów zdrowotnych i promocji zdrowia, w tym na zakup aparatury i sprzętu medycznego oraz wykonanie innych inwestycji koniecznych do realizacji tych zadań,
 - b) remonty,
 - c) inne niż określone w lit. a) inwestycje, w tym zakup aparatury i sprzętu medycznego,
 - d) realizację projektów finansowanych z udziałem środków pochodzących z budżetu Unii Europejskiej lub niepodlegających zwrotowi środków z pomocy udzielanej przez Państwa członkowskie Europejskiego Porozumienia o Wolnym Handlu (EFTA), lub innych niż wymienione środków pochodzących ze źródeł zagranicznych niepodlegające zwrotowi na zasadach określonych w odrębnych przepisach,
 - e) cele określone w odrębnych przepisach oraz umowach międzynarodowych,
 - f) realizację programów wieloletnich,
 - g) pokrycie kosztów kształcenia i podnoszenia kwalifikacji osób wykonujących zawody medyczne,
 - h) **na pokrycie straty netto pomniejszonej o koszt amortyzacji.**

Uzasadnienie wprowadzenia zmian:

Doprecyzowanie dotychczas obowiązującego zapisu (w bilansie na koniec roku obrotowego są prezentowane wartości netto – koszty zakupu pomniejszone o dotychczasowe odpisy amortyzacji).

* * * * *

Dotychczasowa treść § 20 Statutu, który po zmianach stanie się § 21 otrzymuje brzmienie:

„O podziale zysku decyduje Dyrektor Zakładu po zasięgnięciu opinii Rady Społecznej.”

Uzasadnienie wprowadzenia zapisu:

Doprecyzowanie dotychczas obowiązującego zapisu zgodnie z art. 48, ust. 2, pkt 2), lit. d) Ustawy z dnia 15 kwietnia 2011r. o działalności leczniczej (t.j. Dz. U. z 2018r., poz. 2190 z późn. zm.).

W związku powyższym dotychczasowa numeracja ulega zmianie.

* * * * *

Dodaje się Rozdział V „Przepisy przejściowe i końcowe”, w którym dodany § 23 otrzymuje brzmienie;

„Statut wchodzi w życie po upływie 14 dni od dnia ogłoszenia w dzienniku Urzędowym Województwa Podkarpackiego.”

Uzasadnienie wprowadzenia zapisu:

Doprecyzowanie okresu wejścia statutu w życie.

* * * * *

Zmianie ulega Załącznik do Statutu który otrzymuje brzmienie:

JEDNOSTKI DZIAŁALNOŚCI MEDYCZNEJ

I. Przychodnia przy ul. Warzywnej 3 w Rzeszowie

1. Poradnie Specjalistyczne

- 1) poradnia alergologiczna,
- 2) poradnia alergologiczna dla dzieci,
- 3) poradnia audiologiczno – foniatryczna,
- 4) poradnia chirurgii ogólnej,
- 5) poradnia chirurgii stomatologicznej i periodontologii,
- 6) poradnia chorób zakaźnych,
- 7) poradnia dermatologiczna,
- 8) poradnia dietetyki medycznej, ?
- 9) poradnia diabetologiczna,
- 10) poradnia endokrynologiczna,
- 11) poradnia ginekologiczno – położnicza,
- 12) poradnia gruźlicy i chorób płuc,
- 13) poradnia kardiologiczna,
- 14) poradnia leczenia zęza,
- 15) poradnia logopedyczna,
- 16) poradnia medycyny pracy,
- 17) poradnia neurologiczna,
- 18) poradnia okulistyczna,
- 19) poradnia onkologiczna,
- 20) poradnia otolaryngologiczna,
- 21) poradnia otolaryngologiczna dla dzieci,
- 22) poradnia preluksacyjna,
- 23) poradnia proktologiczna,
- 24) poradnia protetyki stomatologicznej,
- 25) poradnia reumatologiczna,
- 26) poradnia stomatologii zachowawczej,
- 27) poradnia urazowo- ortopedyczna,

2. Podstawowa Opieka Zdrowotna

3. Zakład Medycznej Diagnostyki Laboratoryjnej

4. Zakład Diagnostyki Obrazowej

5. Zakład Medycyny Nuklearnej

6. Zakład Rehabilitacji Leczniczej

II. Przychodnia przy ul. Hetmańskiej 120 w Rzeszowie

1. **Poradnie Specjalistyczne**
- 1) **poradnia chirurgii ogólnej dla dzieci,**
- 2) **poradnia chirurgii onkologicznej,**
- 3) **poradnia medycyny sportowej,**
- 4) **poradnia nefrologiczna,**
- 5) **poradnia ortodontyczna,**
- 6) **poradnia psychologiczna,**
- 7) **poradnia zdrowia psychicznego dla dorosłych,**
- 8) **poradnia urologiczna,**
- 9) **poradnia stomatologiczna.**

Uzasadnienie wprowadzenia zapisu:

Dostosowanie do stanu faktycznego (układ alfabetyczny). Usunięci poradni medycyny nuklearnej wynika z faktu, iż umowy z Narodowym Funduszem Zdrowia na badania medycyny nuklearnej, terapię izotopową oraz badania izotopowe obejmą wykonywanie badań w ramach Zakładu Medycyny Nuklearnej.

DYREKTOR
Wojewódzkiego Zespołu Specjalistycznego
w Rzeszowie
Rogowska
Barbara Rogowska

**Uchwała Nr
Sejmiku Województwa Podkarpackiego
z dnia**

w sprawie przyjęcia oraz ogłoszenia tekstu jednolitego uchwały Sejmiku Województwa Podkarpackiego w sprawie nadania Statutu Wojewódzkiemu Podkarpackiemu Szpitalowi Psychiatrycznemu im. prof. Eugeniusza Brzezickiego w Żurawicy.

Działając na podstawie art. 16 ust. 3 i 4 ustawy z dnia 20 lipca 2000 r. o ogłaszaniu aktów normatywnych i niektórych innych aktów prawnych (Dz. U. z 2017 r., poz. 1523 z późn. zm.)

**Sejmik Województwa Podkarpackiego
uchwala, co następuje:**

§ 1

Przyjmuje się tekst jednolity uchwały Nr XXXIX/688/17 Sejmiku Województwa Podkarpackiego z dnia 26 czerwca 2017 r. w sprawie nadania Statutu Wojewódzkiemu Podkarpackiemu Szpitalowi Psychiatrycznemu im. prof. Eugeniusza Brzezickiego w Żurawicy (Dz. Urz. Woj. Podkarpackiego z 2017 r., poz. 2511), zmienionej uchwałami:

- 1) Nr XLIX/815/18 Sejmiku Województwa Podkarpackiego z dnia 29 stycznia 2018 r. w sprawie zmian w Statucie Wojewódzkiego Podkarpackiego Szpitala Psychiatrycznego im. prof. Eugeniusza Brzezickiego w Żurawicy (Dz. Urz. Woj. Podkarpackiego z 2018 r., poz. 710);
- 2) Nr LIX/941/18 Sejmiku Województwa Podkarpackiego z dnia 27 sierpnia 2018 r. w sprawie zmian w Statucie Wojewódzkiego Podkarpackiego Szpitala Psychiatrycznego im. prof. Eugeniusza Brzezickiego w Żurawicy (Dz. Urz. Woj. Podkarpackiego z 2018 r., poz. 3814);

§ 2

Obwieszczenie w sprawie ogłoszenia tekstu jednolitego uchwały o której mowa w § 1, w brzmieniu załącznika do niniejszej uchwały, podlega publikacji w Dzienniku Urzędowym Województwa Podkarpackiego.

§ 3

Wykonanie uchwały powierza się Zarządowi Województwa Podkarpackiego.

§ 4

Uchwała wchodzi w życie z dniem podjęcia.

Uzasadnienie

do projektu uchwały Sejmiku Województwa Podkarpackiego w sprawie w sprawie przyjęcia oraz ogłoszenia tekstu jednolitego uchwały Sejmiku Województwa Podkarpackiego w sprawie nadania Statutu Wojewódzkiemu Podkarpackiemu Szpitalowi Psychiatrycznemu im. prof. Eugeniusza Brzezickiego w Żurawicy.

W związku z licznymi zmianami w Statucie Wojewódzkiego Podkarpackiego Szpitala Psychiatrycznego im. prof. Eugeniusza Brzezickiego w Żurawicy wprowadzonymi następującymi uchwałami Sejmiku Województwa Podkarpackiego

- 1) Nr XLIX/815/18 Sejmiku Województwa Podkarpackiego z dnia 29 stycznia 2018 r. w sprawie zmian w Statucie Wojewódzkiego Podkarpackiego Szpitala Psychiatrycznego im. prof. Eugeniusza Brzezickiego w Żurawicy (Dz. Urz. Woj. Podkarpackiego z 2018 r., poz. 710);
- 2) Nr LIX/941/18 Sejmiku Województwa Podkarpackiego z dnia 27 sierpnia 2018 r. w sprawie zmian w Statucie Wojewódzkiego Podkarpackiego Szpitala Psychiatrycznego im. prof. Eugeniusza Brzezickiego w Żurawicy (Dz. Urz. Woj. Podkarpackiego z 2018 r., poz. 3814);

opracowano tekst jednolity z uwzględnieniem wszystkich poprzednio wprowadzonych zmian. Przyjęcie oraz ogłoszenie tekstu jednolitego Statutu podmiotu leczniczego ułatwi również korzystanie z treści Statutu.

Mając na uwadze powyższe przyjęcie przedmiotowej uchwały Sejmiku jest w pełni uzasadnione.

OBWIESZCZENIE
Sejmiku Województwa Podkarpackiego

W sprawie ogłoszenia tekstu jednolitego uchwały Sejmiku Województwa Podkarpackiego w sprawie nadania Statutu Wojewódzkiemu Podkarpackiemu Szpitalowi Psychiatrycznemu im. prof. . Eugeniusza Brzezickiego w Żurawicy.

1. Na podstawie art. 16 ust. 3 i 4 ustawy z dnia 20 lipca 2000 r. o ogłaszaniu aktów normatywnych i niektórych innych aktów prawnych (Dz. U. z 2017 r., poz. 1523 z późn. zm.), ogłasza się w załączniku do niniejszego obwieszczenia tekst jednolity Uchwały Nr XXXIX/688/17 Sejmiku Województwa Podkarpackiego z dnia 26 czerwca 2017 r. w sprawie nadania Statutu Wojewódzkiemu Podkarpackiemu Szpitalowi Psychiatrycznemu im. prof. Eugeniusza Brzezickiego w Żurawicy (Dz. Urz. Woj. Podkarpackiego z 2017 r., poz. 2511), zmienionej uchwałami:
 - 1) Nr XLIX/815/18 Sejmiku Województwa Podkarpackiego z dnia 29 stycznia 2018 r. w sprawie zmian w Statucie Wojewódzkiego Podkarpackiego Szpitala Psychiatrycznego im. prof. Eugeniusza Brzezickiego w Żurawicy (Dz. Urz. Woj. Podkarpackiego z 2018 r., poz. 710);
 - 2) Nr LIX/941/18 Sejmiku Województwa Podkarpackiego z dnia 27 sierpnia 2018 r. w sprawie zmian w Statucie Wojewódzkiego Podkarpackiego Szpitala Psychiatrycznego im. prof. Eugeniusza Brzezickiego w Żurawicy (Dz. Urz. Woj. Podkarpackiego z 2018 r., poz. 3814);
2. Podany w załączniku do niniejszego obwieszczenia tekst jednolity uchwały nie obejmuje:
 - 1) § 2 i 3 uchwały Nr XLIX/815/18 Sejmiku Województwa Podkarpackiego z dnia 29 stycznia 2018 r. w sprawie zmian w Statucie Wojewódzkiego Podkarpackiego Szpitala Psychiatrycznego im. prof. Eugeniusza Brzezickiego w Żurawicy, które stanowią:

„§ 2 Wykonanie uchwały powierza się Zarządowi Województwa Podkarpackiego.”

§ 3 Uchwała wchodzi w życie po upływie 14 dni od dnia ogłoszenia w Dzienniku Urzędowym Województwa Podkarpackiego.”
 - 2) § 2 i 3 uchwały LIX/941/18 Sejmiku Województwa Podkarpackiego z dnia 27 sierpnia 2018 r. w sprawie zmian w Statucie Wojewódzkiego Podkarpackiego Szpitala Psychiatrycznego im. prof. Eugeniusza Brzezickiego w Żurawicy, które stanowią:

„§ 2 Wykonanie uchwały powierza się Zarządowi Województwa Podkarpackiego.”

§ 3 Uchwała wchodzi w życie po upływie 14 dni od dnia ogłoszenia w Dzienniku Urzędowym Województwa Podkarpackiego.”

Statut

**Wojewódzkiego Podkarpackiego Szpitala
Psychiatrycznego
im. prof. Eugeniusza Brzezickiego
w Żurawicy**

Rozdział I

Nazwa i siedziba

§ 1

1. Wojewódzki Podkarpacki Szpital Psychiatryczny im. prof. Eugeniusza Brzezickiego w Żurawicy zwany dalej „Zakładem” jest podmiotem leczniczym niebędącym przedsiębiorcą w rozumieniu przepisów ustawy z dnia 15 kwietnia 2011 r. o działalności leczniczej (Dz. U. z 2018 r., poz. 160 z późn. zm.).
2. Zakład posiada osobowość prawną i jest wpisany do Krajowego Rejestru Sądowego pod numerem KRS 0000002583.
3. Zakład działa pod firmą „Wojewódzki Podkarpacki Szpital Psychiatryczny im. prof. Eugeniusza Brzezickiego w Żurawicy”.
4. Podmiotem tworzącym Zakład jest Województwo Podkarpackie.
5. Nadzór nad działalnością Zakładu sprawuje Zarząd Województwa Podkarpackiego.
6. Obszarem działania Zakładu jest Województwo Podkarpackie.
7. Zakład może udzielać świadczeń zdrowotnych ludności z pozostałej części kraju i cudzoziemcom na podstawie ogólnie obowiązujących przepisów.

§ 2

Siedzibą Zakładu jest wieś Żurawica.

§ 3

Zakład działa na podstawie:

- 1) ustawy z dnia 15 kwietnia 2011 r. o działalności leczniczej (Dz. U. z 2018 r., poz. 160 z późn. zm.), zwanej dalej „ustawą o działalności leczniczej”;
- 2) niniejszego statutu;
- 3) innych, obowiązujących w zakresie prowadzonej działalności, przepisów prawa.

Rozdział II

Cele i zadania

§ 4

Zakład realizuje zadania samorządu województwa w zakresie promocji i ochrony zdrowia.

§ 5

1. Podstawowym celem działania Zakładu jest wykonywanie działalności leczniczej poprzez udzielanie świadczeń zdrowotnych. Celem zakładu jest również promocja zdrowia i realizacja zadań dydaktycznych i badawczych w powiązaniu z udzielaniem świadczeń zdrowotnych i promocją zdrowia, w tym wdrażanie nowych technologii medycznych oraz metod leczenia.
2. Realizując cele określone w ust. 1, Zakład jednocześnie uczestniczy w:
 - 1) przygotowywaniu osób do wykonywania zawodu medycznego i kształceniu osób wykonujących zawód medyczny;
 - 2) prowadzeniu prac badawczych (badania kliniczne, eksperymenty medyczne).

§ 6

1. Do podstawowych zadań Zakładu należy udzielanie świadczeń zdrowotnych finansowanych ze środków publicznych ubezpieczonym oraz innym osobom uprawnionym do tych świadczeń na podstawie odrębnych przepisów, nieodpłatnie, za częściową odpłatnością lub całkowitą odpłatnością:
 - 1) udzielanie stacjonarnych i całodobowych świadczeń zdrowotnych w ramach posiadanych specjalności, w tym świadczeń szpitalnych;
 - 2) udzielanie świadczeń zdrowotnych w ramach posiadanych specjalności w tym wykonywanie badań diagnostycznych w celu rozpoznania stanu zdrowia i ustalenia dalszego postępowania leczniczego;
 - 3) prowadzenie działalności w środowisku pacjenta poprzez organizowanie pomocy ze strony rodziny, innych osób, organizacji społecznych i instytucji;
 - 4) prowadzenie działalności mającej na celu promocję zdrowia;
 - 5) uczestniczenie w kształceniu osób wykonujących zawód medyczny na zasadach określonych w odrębnych przepisach regulujących kształcenie tych osób, w tym ułatwianie podnoszenia kwalifikacji zawodowych oraz

- prowadzenie działalności szkoleniowej, w szczególności staży podyplomowych i specjalizacyjnych;
- 6) realizacja zadań z zakresu obserwacji sądowo – psychiatrycznej;
 - 7) opiniodawstwo sądowo – psychiatryczne;
2. Realizacja zadań obronnych, zarządzania kryzysowego, ochrony ludności i obrony cywilnej.
 3. Zakład może organizować i prowadzić szkolenia dla innych podmiotów leczniczych w zakresie wykonywania zawodów medycznych, organizacji i pracy oddziałów szpitalnych, zarządzania w służbie zdrowia i prawa medycznego.
 4. Zakład wykonuje inne, niż określone w ust. 1-3 zadania wynikające z obowiązujących przepisów prawa.
 5. W wykonywaniu zadań Zakład współpracuje z:
 - 1) innymi podmiotami wykonującymi działalność leczniczą;
 - 2) stacjami sanitarno–epidemiologicznymi;
 - 3) organizacjami społecznymi;
 - 4) jednostkami samorządowymi;
 - 5) innymi niż wykonujące działalność leczniczą podmiotami;
 - 6) osobami fizycznymi;
 - 7) stowarzyszeniami;
 - 8) innymi niż wymienione w pkt 1-7- w zakresie niezbędnym do realizacji celów statutowych.

§ 7

1. Zakład może prowadzić inną działalność niż działalność lecznicza nieuciążliwa dla pacjenta oraz przebiegu leczenia w szczególności polegającą na:
 - 1) najmie, dzierżawie i użyczeniu majątku trwałego;
 - 2) sterylizacji sprzętu;
 - 3) działalności związanej z poprawą kondycji psychofizycznej;
 - 4) działalności gastronomicznej i dostarczaniu żywności dla odbiorców zewnętrznych (catering);
 - 5) organizacji targów, wystaw i kongresów;
 - 6) innymi niż wymienione w pkt 1-5.
2. Zakład może prowadzić szkolenia, konferencje, kursy w zakresie szeroko rozumianej promocji zdrowia dla placówek szkolnych, oświatowych, organizacji

społecznych, stowarzyszeń, zainteresowanych osób fizycznych oraz udostępniać swoje mienie na ten cel innym jednostkom.

Rozdział III

Organy i struktura organizacyjna, w tym zadania, czas trwania kadencji i okoliczności odwołania członków Rady Społecznej

§ 8

Organami Zakładu są:

- 1) Dyrektor;
- 2) Rada Społeczna.

§ 9

1. Dyrektor zarządza, kieruje Zakładem, a także reprezentuje go na zewnątrz.
2. Dyrektor samodzielnie podejmuje decyzje dotyczące funkcjonowania Zakładu i ponosi odpowiedzialność za zarządzanie Zakładem.
3. Zarząd Województwa Podkarpackiego nawiązuje z Dyrektorem stosunek pracy na podstawie powołania lub umowy o pracę albo zawiera z nim umowę cywilnoprawną.
4. Dyrektor nie może podejmować innego zatrudnienia bez, wyrażonej w formie pisemnej, zgody Zarządu Województwa Podkarpackiego.
5. Dyrektor jest przełożonym wszystkich pracowników Zakładu oraz dokonuje wobec nich czynności z zakresu prawa pracy.
6. Dyrektor wykonuje swoje zadania przy pomocy:
 - 1) Zastępcy Dyrektora do spraw Lecznictwa,
 - 2) Głównego Księgowego;
 - 3) Naczelnej Pielęgniarki;
 - 4) Kierowników bezpośrednio mu podległych komórek organizacyjnych.

§ 10

Do zadań Dyrektora należy w szczególności:

- 1) organizowanie pracy Zakładu w sposób zapewniający należyte wykonywanie działalności leczniczej oraz innych zadań statutowych, w warunkach zgodnych

z obowiązującymi przepisami i zasadami, w zakresie ustalonym zawartymi umowami;

- 2) należyte gospodarowanie mieniem Zakładu oraz mieniem Województwa Podkarpackiego przekazanym w użytkowanie Zakładowi;
- 3) wydawanie zarządzeń, regulaminów i innych aktów prawa wewnętrznego Zakładu.

§ 11

Oświadczenia woli w imieniu Zakładu składa Dyrektor lub osoby przez niego upoważnione.

§ 12

1. Rada Społeczna jest organem inicjującym i opiniodawczym Województwa Podkarpackiego oraz organem doradczym Dyrektora.
2. Radę Społeczną powołuje i odwołuje, oraz zwołuje jej pierwsze posiedzenie Zarząd Województwa Podkarpackiego.
3. W posiedzeniach Rady Społecznej uczestniczą: Dyrektor oraz przedstawiciele organizacji związkowych działających w Zakładzie.
4. W skład Rady Społecznej wchodzi 7 osób, w tym:
 - 1) przewodniczący - Marszałek Województwa Podkarpackiego lub osoba przez niego wyznaczona;
 - 2) członek - przedstawiciel Wojewody Podkarpackiego;
 - 3) członkowie - przedstawiciele wybrani przed Sejmik Województwa Podkarpackiego w liczbie 5 osób.
5. Kadencja Rady Społecznej trwa 4 lata.
6. Sposób zwoływania posiedzeń Rady Społecznej, tryb pracy i podejmowania uchwał określa regulamin uchwalony przez Radę Społeczną i zatwierdzony przez Zarząd Województwa Podkarpackiego.
7. Od uchwały Rady Społecznej Dyrektorowi przysługuje odwołanie do Zarządu Województwa Podkarpackiego.

§ 13

Do zadań Rady Społecznej należy:

1. Przedstawianie Zarządowi Województwa Podkarpackiego wniosków i opinii w sprawach:
 - 1) zbycia aktywów trwałych oraz zakupu lub przyjęcia darowizny nowej aparatury i sprzętu medycznego;
 - 2) związanych z przekształceniem lub likwidacją, rozszerzeniem lub ograniczeniem działalności;
 - 3) przyznawania Dyrektorowi nagród;
 - 4) rozwiązania stosunku pracy lub umowy cywilno-prawnej z Dyrektorem;
2. Przedstawianie Dyrektorowi wniosków i opinii w sprawach:
 - 1) planu finansowego, w tym planu inwestycyjnego;
 - 2) rocznego sprawozdania z planu finansowego, w tym planu inwestycyjnego;
 - 3) kredytów bankowych lub dotacji;
 - 4) podziału zysku;
 - 5) zbycia aktywów trwałych oraz zakupu lub przyjęcia darowizny nowej aparatury i sprzętu medycznego;
 - 6) Regulaminu Organizacyjnego Zakładu.
3. Dokonywanie okresowych analiz skarg i wniosków wnoszonych przez pacjentów, z wyłączeniem spraw podlegających nadzorowi medycznemu.
4. Opiniowanie wniosku w sprawie czasowego zaprzestania działalności leczniczej.
5. Wykonywanie innych zadań określonych w ustawie o działalności leczniczej.

§ 14

1. Zarząd Województwa Podkarpackiego odwołuje członka Rady Społecznej przed upływem kadencji w przypadku:
 - 1) pisemnej rezygnacji z członkostwa;
 - 2) nieusprawiedliwionej nieobecności na 3 kolejnych posiedzeniach Rady;
 - 3) odwołania członka przez podmiot delegujący daną osobę;
 - 4) nieprzestrzegania Regulaminu Rady Społecznej.
2. Członkostwo w Radzie wygasa z chwilą śmierci członka Rady Społecznej.

§ 15

1. Strukturę organizacyjną Wojewódzkiego Podkarpackiego Szpitala Psychiatrycznego im. prof. Eugeniusza Brzezickiego w Żurawicy tworzą:
 - 1) zakłady lecznicze podmiotu leczniczego (załącznik do statutu) o nazwach:

- a) Lecznictwo Szpitalne,
 - b) Przychodnia Specjalistyczna,
 - c) Pozaszpitalna Opieka.
- 2) jednostki działalności pozamedycznej oraz inne stanowiska pracy określone w Regulaminie Organizacyjnym.
2. Szczegółową strukturę organizacyjną zakładu, rodzaj działalności leczniczej i zakres udzielanych świadczeń zdrowotnych, organizację i zadania poszczególnych komórek organizacyjnych, sposób kierowania komórkami organizacyjnymi, a także inne kwestie przewidziane przepisami ustawy z dnia 15 kwietnia 2011 r. o działalności leczniczej określa Regulamin organizacyjny ustalany przez dyrektora zakładu”

Rozdział IV

Gospodarka finansowa

§ 16

1. Zakład pokrywa z posiadanych środków i uzyskiwanych przychodów koszty działalności i reguluje zobowiązania na zasadach określonych przepisami prawa.
2. Zakład prowadzi gospodarkę finansową na podstawie rocznego planu finansowego ustalonego przez Dyrektora zakładu zgodnie z obowiązującymi przepisami.
3. Rachunkowość Zakładu prowadzona jest zgodnie z obowiązującymi przepisami.

§ 17

Zakład może uzyskiwać środki finansowe:

- 1) z odpłatnej działalności leczniczej, chyba że przepisy odrębne stanowią inaczej;
- 2) z wydzielonej działalności innej niż wymieniona w pkt 1, o której mowa w § 7 Statutu;
- 3) z darowizn, zapisów, spadków oraz ofiarności publicznej, także pochodzenia zagranicznego;
- 4) na realizację innych zadań określonych odrębnymi przepisami;
- 5) będące środkami publicznymi przeznaczonymi na:

- a) realizację zadań w zakresie programów zdrowotnych i promocji zdrowia, w tym na zakup aparatury i sprzętu medycznego oraz wykonanie innych inwestycji koniecznych do realizacji tych zadań,
 - b) remonty,
 - c) inne niż określone w lit. a) inwestycje, w tym zakup aparatury i sprzętu medycznego,
 - d) realizację projektów finansowanych z udziałem środków pochodzących z budżetu Unii Europejskiej lub niepodlegających zwrotowi środków z pomocy udzielanej przez państwa członkowskie Europejskiego Porozumienia o Wolnym Handlu (EFTA), lub innych niż wymienione środków pochodzących ze źródeł zagranicznych niepodlegających zwrotowi na zasadach określonych w odrębnych przepisach,
 - e) cele określone w odrębnych przepisach oraz umowach międzynarodowych,
 - f) realizację programów wieloletnich,
 - g) pokrycie kosztów kształcenia i podnoszenia kwalifikacji osób wykonujących zawody medyczne;
- 6) na pokrycie straty netto.

§ 18

Wartość majątku Zakładu stanowią:

- 1) fundusz założycielski;
- 2) fundusz zakładu.

§ 19

1. Zakład gospodaruje samodzielnie przekazanymi w nieodpłatne użytkowanie nieruchomościami i majątkiem Województwa Podkarpackiego oraz majątkiem własnym (otrzymanym lub zakupionym).
2. Zbycie, wydzierżawienie, wynajęcie, oddanie w użytkowanie oraz użyczenie aktywów trwałych może nastąpić wyłącznie na zasadach określonych przez Sejmik Województwa Podkarpackiego.

§ 20

O podziale zysku decyduje Dyrektor Zakładu po zasięgnięciu opinii Rady Społecznej.

§ 21

1. Zarząd Województwa Podkarpackiego wybiera podmiot uprawniony do badania sprawozdania finansowego Zakładu.
2. Zarząd Województwa Podkarpackiego zatwierdza roczne sprawozdanie finansowe Zakładu.

Załącznik do Statutu
Wojewódzkiego Podkarpackiego Szpitala
Psychiatrycznego im. prof. Eugeniusza Brzezickiego w Żurawicy

1. Zakład Leczniczy p.n.: **LECZNICTWO SZPITALNE**

- 1) Izba Przyjęć Szpitala
- 2) Oddział Psychiatryczny Ogólny Nr 1
- 3) Oddział Psychiatryczny Ogólny Nr 2
- 4) Oddział Terapii Uzależnienia od Alkoholu
- 5) Oddział Leczenia Alkoholowych Zespołów Abstynencyjnych
- 6) Oddział Psychogeriatryczny
- 7) Gabinet Diagnostyczny EEG
- 8) Pracownia Diagnostyki Laboratoryjnej (laboratorium)
- 9) Dział Farmacji
- 10) Sekcja Rehabilitacji Psychiatrycznej
- 11) Dział Statystyki Medycznej, Analiz i Planowania

2. Zakład Leczniczy p.n.: **PRZYCHODNIA SPECJALISTYCZNA**

- 1) Poradnia Zdrowia Psychicznego
- 2) Poradnia Zdrowia Psychicznego dla Dzieci i Młodzieży
- 3) Poradnia Terapii Uzależnienia od Alkoholu i Współuzależnienia
- 4) Poradnia dla Osób z Autyzmem Dziecięcym
- 5) Zespół Leczenia Środowiskowego
- 6) Poradnia Terapii Uzależnień dla Dzieci i Młodzieży
- 7) Opieka Środowiskowa dla Osób z Zaburzeniami Psychicznymi

3. Zakład Leczniczy p.n.: „**POZASZPITALNA OPIEKA**”

- 1) Oddział Dzienny Psychiatryczny
- 2) Oddział Dzienny dla Osób z Autyzmem Dziecięcym
- 3) Oddział Dzienny Terapii Uzależnienia od Alkoholu
- 4) Oddział Dzienny Psychogeriatryczny
- 5) Oddział Dzienny Terapii Uzależnienia od Substancji Psychoaktywnych
- 6) Oddział Dzienny Zaburzeń Nerwicowych

**Uchwała Nr
Sejmiku Województwa Podkarpackiego
z dnia**

w sprawie przyjęcia oraz ogłoszenia tekstu jednolitego uchwały Sejmiku Województwa Podkarpackiego w sprawie nadania Statutu Wojewódzkiemu Szpitalowi Podkarpackiemu im. Jana Pawła II w Krośnie.

Działając na podstawie art. 16 ust. 3 i 4 ustawy z dnia 20 lipca 2000 r. o ogłaszaniu aktów normatywnych i niektórych innych aktów prawnych (Dz. U. z 2017 r., poz. 1523 z późn. zm.)

**Sejmik Województwa Podkarpackiego
uchwała, co następuje:**

§ 1

Przyjmuje się tekst jednolity uchwały Nr XLVII/798/17 Sejmiku Województwa Podkarpackiego z dnia 28 grudnia 2017 r. w sprawie nadania Statutu Wojewódzkiemu Szpitalowi Podkarpackiemu im. Jana Pawła II w Krośnie (Dz. Urz. Woj. Podkarpackiego z 2018 r., poz. 245), zmienionej uchwałami:

- 1) Nr LII/871/18 Sejmiku Województwa Podkarpackiego z dnia 23 kwietnia 2018 r. w sprawie zmian w Statucie Wojewódzkiego Szpitala Podkarpackiego im. Jana Pawła II w Krośnie (Dz. Urz. Woj. Podkarpackiego z 2018 r., poz. 2314);
- 2) Nr LIX/939/18 Sejmiku Województwa Podkarpackiego z dnia 27 sierpnia 2018 r. w sprawie zmian w Statucie Wojewódzkiego Szpitala Podkarpackiego im. Jana Pawła II w Krośnie (Dz. Urz. Woj. Podkarpackiego z 2018 r., poz. 3812);
- 3) Nr II/23/18 Sejmiku Województwa Podkarpackiego z dnia 3 grudnia 2018 r. w sprawie zmian w Statucie Wojewódzkiego Szpitala Podkarpackiego im. Jana Pawła II w Krośnie (Dz. Urz. Woj. Podkarpackiego z 2018 r., poz. 5380).

§ 2

Obwieszczenie w sprawie ogłoszenia tekstu jednolitego uchwały o której mowa w § 1, w brzmieniu załącznika do niniejszej uchwały, podlega publikacji w Dzienniku Urzędowym Województwa Podkarpackiego.

§ 3

Wykonanie uchwały powierza się Zarządowi Województwa Podkarpackiego.

§ 4

Uchwała wchodzi w życie z dniem podjęcia.

Uzasadnienie

do projektu uchwały Sejmiku Województwa Podkarpackiego w sprawie przyjęcia oraz ogłoszenia tekstu jednolitego uchwały Sejmiku Województwa Podkarpackiego w sprawie nadania Statutu Wojewódzkiemu Szpitalowi Podkarpackiemu im. Jana Pawła II w Krośnie.

W związku z licznymi zmianami w Statucie Wojewódzkiego Szpitala Podkarpackiego im. Jana Pawła II w Krośnie wprowadzonymi następującymi uchwałami Sejmiku Województwa Podkarpackiego

- 1) Nr LII/871/18 Sejmiku Województwa Podkarpackiego z dnia 23 kwietnia 2018 r. w sprawie zmian w Statucie Wojewódzkiego Szpitala Podkarpackiego im. Jana Pawła II w Krośnie (Dz. Urz. Woj. Podkarpackiego z 2018 r., poz. 2314);
- 2) Nr LIX/939/18 Sejmiku Województwa Podkarpackiego z dnia 27 sierpnia 2018 r. w sprawie zmian w Statucie Wojewódzkiego Szpitala Podkarpackiego im. Jana Pawła II w Krośnie (Dz. Urz. Woj. Podkarpackiego z 2018 r., poz. 3812);
- 3) Nr II/23/18 Sejmiku Województwa Podkarpackiego z dnia 3 grudnia 2018 r. w sprawie zmian w Statucie Wojewódzkiego Szpitala Podkarpackiego im. Jana Pawła II w Krośnie (Dz. Urz. Woj. Podkarpackiego z 2018 r., poz. 5380).

opracowano tekst jednolity z uwzględnieniem wszystkich poprzednio wprowadzonych zmian. Przyjęcie oraz ogłoszenie tekstu jednolitego Statutu podmiotu leczniczego ułatwi również korzystanie z treści Statutu.

Mając na uwadze powyższe przyjęcie przedmiotowej uchwały Sejmiku jest w pełni uzasadnione.

OBWIESZCZENIE
Sejmiku Województwa Podkarpackiego

W sprawie ogłoszenia tekstu jednolitego uchwały Sejmiku Województwa Podkarpackiego w sprawie nadania Statutu Wojewódzkiemu Szpitalowi Podkarpackiemu im. Jana Pawła II w Krośnie.

1. Na podstawie art. 16 ust. 3 i 4 ustawy z dnia 20 lipca 2000 r. o ogłaszaniu aktów normatywnych i niektórych innych aktów prawnych (Dz. U. z 2017 r., poz. 1523 z późn. zm.), ogłasza się w załączniku do niniejszego obwieszczenia tekst jednolity Uchwały Nr XLVII/798/17 Sejmiku Województwa Podkarpackiego z dnia 28 grudnia 2017 r. w sprawie nadania Statutu Wojewódzkiemu Szpitalowi Podkarpackiemu im. Jana Pawła II w Krośnie (Dz. Urz. Woj. Podkarpackiego z 2018 r., poz. 245), zmienionej uchwałami:
 - 1) Nr LII/871/18 Sejmiku Województwa Podkarpackiego z dnia 23 kwietnia 2018 r. w sprawie zmian w Statucie Wojewódzkiego Szpitala Podkarpackiego im. Jana Pawła II w Krośnie (Dz. Urz. Woj. Podkarpackiego z 2018 r., poz. 2314);
 - 2) Nr LIX/939/18 Sejmiku Województwa Podkarpackiego z dnia 27 sierpnia 2018 r. w sprawie zmian w Statucie Wojewódzkiego Szpitala Podkarpackiego im. Jana Pawła II w Krośnie (Dz. Urz. Woj. Podkarpackiego z 2018 r., poz. 3812);
 - 3) Nr II/23/18 Sejmiku Województwa Podkarpackiego z dnia 3 grudnia 2018 r. w sprawie zmian w Statucie Wojewódzkiego Szpitala Podkarpackiego im. Jana Pawła II w Krośnie (Dz. Urz. Woj. Podkarpackiego z 2018 r., poz. 5380).
2. Podany w załączniku do niniejszego obwieszczenia tekst jednolity uchwały nie obejmuje:
 - 1) § 2 i 3 uchwały Nr LII/871/18 Sejmiku Województwa Podkarpackiego z dnia 23 kwietnia 2018 r. w sprawie zmian w Statucie Wojewódzkiego Szpitala Podkarpackiego im. Jana Pawła II w Krośnie, które stanowią:

„§ 2 Wykonanie uchwały powierza się Zarządowi Województwa Podkarpackiego.”

§ 3 Uchwała wchodzi w życie po upływie 14 dni od dnia ogłoszenia w Dzienniku Urzędowym Województwa Podkarpackiego.”
 - 2) § 2 i 3 uchwały Nr LIX/939/18 Sejmiku Województwa Podkarpackiego z dnia 27 sierpnia 2018 r. w sprawie zmian w Statucie Wojewódzkiego Szpitala Podkarpackiego im. Jana Pawła II w Krośnie, które stanowią:

„§ 2 Wykonanie uchwały powierza się Zarządowi Województwa Podkarpackiego.”

§ 3 Uchwała wchodzi w życie po upływie 14 dni od dnia ogłoszenia w Dzienniku Urzędowym Województwa Podkarpackiego.”
 - 3) § 2 i 3 uchwały Nr II/23/18 Sejmiku Województwa Podkarpackiego z dnia 3 grudnia 2018 r. w sprawie zmian w Statucie Wojewódzkiego Szpitala Podkarpackiego im. Jana Pawła II w Krośnie, które stanowią:

„§ 2 Wykonanie uchwały powierza się Zarządowi Województwa Podkarpackiego.

§ 3 Uchwała wchodzi w życie po upływie 14 dni od dnia ogłoszenia w Dzienniku Urzędowym Województwa Podkarpackiego.”

STATUT

**WOJEWÓDZKIEGO SZPITALA
PODKARPACKIEGO IM. JANA PAWŁA II W KROŚNIE**

Rozdział I. NAZWA I SIEDZIBA

§ 1

1. Wojewódzki Szpital Podkarpacki im. Jana Pawła II w Krośnie zwany dalej „Zakładem” jest podmiotem leczniczym niebędącym przedsiębiorcą w rozumieniu przepisów ustawy z dnia 15 kwietnia 2011 r. o działalności leczniczej (Dz.U. z 2018 r., poz. 160 z późn. zm.).
2. Zakład posiada osobowość prawną i jest wpisany do Krajowego Rejestru Sądowego pod numerem 0000014669.
3. Podmiotem tworzącym Zakład jest Województwo Podkarpackie.
4. Nadzór nad działalnością Zakładu sprawuje Zarząd Województwa Podkarpackiego.
5. Obszarem działania Zakładu jest Województwo Podkarpackie.
6. Zakład może udzielać świadczeń zdrowotnych ludności z pozostałej części kraju i cudzoziemcom na podstawie ogólnie obowiązujących przepisów.

§ 2

Siedzibą Zakładu jest miasto Krosno.

§ 3

Zakład działa na podstawie:

- 1) ustawy z dnia 15 kwietnia 2011 roku o działalności leczniczej (Dz.U. z 2018 r., poz. 160 z późn. zm.), zwanej dalej ustawą o działalności leczniczej;
- 2) niniejszego Statutu,
- 3) innych, obowiązujących w zakresie prowadzonej działalności, przepisów prawa.

Rozdział II. CELE, ZADANIA

§ 4

Zakład realizuje zadania samorządu województwa w zakresie promocji i ochrony zdrowia.

§ 5

1. Podstawowym celem działania Zakładu jest wykonywanie działalności leczniczej poprzez udzielanie świadczeń zdrowotnych. Celem Zakładu jest również promocja zdrowia i realizacja zadań dydaktycznych i badawczych w powiązaniu z udzielaniem świadczeń zdrowotnych i promocją zdrowia, w tym wdrażanie nowych technologii medycznych oraz metod leczenia.
2. Realizując cele określone w ust. 1, Zakład jednocześnie uczestniczy w:
 - 1) przygotowywaniu osób do wykonywania zawodu medycznego i kształceniu osób wykonujących zawód medyczny,
 - 2) prowadzeniu prac badawczych (badania kliniczne, eksperymenty medyczne).

§ 6

1. Do podstawowych zadań Zakładu należy udzielanie świadczeń zdrowotnych finansowanych ze środków publicznych ubezpieczonym oraz innym osobom uprawnionym do tych świadczeń na podstawie odrębnych przepisów, nieodpłatnie, za częściową odpłatnością lub całkowitą odpłatnością:
 - 1) udzielanie stacjonarnych i całodobowych świadczeń zdrowotnych w ramach posiadanych specjalności, w tym świadczeń szpitalnych,
 - 2) udzielanie świadczeń, zdrowotnych w ramach posiadanych specjalności, w tym wykonywanie badań diagnostycznych przez zakłady i pracownie diagnostyczne w celu rozpoznania stanu zdrowia i ustalenia dalszego postępowania leczniczego,
 - 3) prowadzenie działalności mającej na celu promocję zdrowia,
 - 4) uczestniczenie w kształceniu osób wykonujących zawód medyczny na zasadach określonych w odrębnych przepisach regulujących kształcenie tych osób, w tym ułatwianie podnoszenia kwalifikacji zawodowych oraz prowadzenie działalności szkoleniowej, w szczególności staży podyplomowych i specjalizacyjnych,
 - 5) realizacja zadań obronnych, zarządzania kryzysowego ochrony ludności i obrony cywilnej.
2. Zakład może organizować i prowadzić szkolenia dla innych podmiotów leczniczych w zakresie wykonywania zawodów medycznych, organizacji i pracy oddziałów szpitalnych, zarządzania w służbie zdrowia i prawa medycznego.
3. Zakład wykonuje inne, niż określone w ust. 1-2 zadania wynikające z odrębnych przepisów prawa.
4. W wykonywaniu zadań Zakład współpracuje z:
 - 1) innymi podmiotami wykonującymi działalność leczniczą,
 - 2) stacjami sanitarno-epidemiologicznymi,
 - 3) organizacjami społecznymi,
 - 4) innymi niż wykonujące działalność leczniczą podmiotami,
 - 5) osobami fizycznymi,
 - 6) stowarzyszeniami,
 - 7) jednostkami samorządowymi,
 - 8) innymi niż wymienione w pkt 1-7- w zakresie niezbędnym do realizacji celów statutowych.

§ 7

1. Zakład może prowadzić inną działalność niż działalność lecznicza nieuciążliwą dla pacjenta oraz przebiegu leczenia działalność polegającą na:
 - 1) najmie, dzierżawie i użyczeniu majątku trwałego,
 - 2) sterylizacji sprzętu,
 - 3) naprawach sprzętu medycznego,

- 4) praniu, sprzątaniu,
 - 5) prowadzeniu apteki ogólnodostępnej,
 - 6) sprzedaży wyrobów medycznych, w tym ortopedycznych,
 - 7) działalności gastronomicznej i dostarczaniu żywności dla odbiorców zewnętrznych (catering),
 - 8) działalności usługowej związanej z poprawą kondycji fizycznej,
 - 9) sprzątaniu budynków i obiektów przemysłowych,
 - 10) działalności usługowej w zakresie transportu,
 - 11) działalności usługowej w zakresie odpłatnego zakwaterowania,
 - 12) organizacji targów, wystaw i kongresów,
 - 13) prowadzeniu parkingu,
 - 14) świadczeniu usług marketingowych,
 - 15) wytwarzaniu energii elektrycznej oraz sprzedaży świadectw pochodzenia kogeneracji,
 - 16) prowadzeniu działalności handlowo-usługowej.
2. Zakład może prowadzić szkolenia, konferencje, kursy w zakresie szeroko rozumianej promocji zdrowia dla placówek szkolnych, oświatowych, organizacji społecznych, stowarzyszeń, zainteresowanych osób fizycznych oraz udostępniać swoje mienie na ten cel innym jednostkom.

Rozdział III. ORGANY I STRUKTURA ORGANIZACYJNA, W TYM ZADANIA, CZAS TRWANIA KADENCJI I OKOLICZNOŚCI ODWOŁANIA CZŁONKÓW RADY SPOŁECZNEJ

§ 8

Organami Zakładu są:

- 1) Dyrektor,
- 2) Rada Społeczna.

§ 9

1. Dyrektor zarządza i kieruje Zakładem, a także reprezentuje go na zewnątrz.
2. Dyrektor samodzielnie podejmuje decyzje dotyczące funkcjonowania Zakładu i ponosi odpowiedzialność za zarządzanie Zakładem.
3. Zarząd Województwa Podkarpackiego nawiązuje z Dyrektorem stosunek pracy na podstawie powołania lub umowy o pracę albo zawiera z nim umowę cywilnoprawną.
4. Dyrektor nie może podejmować innego zatrudnienia bez, wyrażonej w formie pisemnej, zgody Zarządu Województwa Podkarpackiego.
5. Dyrektor jest przełożonym wszystkich pracowników Zakładu oraz dokonuje wobec nich czynności z zakresu prawa pracy.
6. Dyrektor wykonuje swoje zadania przy pomocy:
 - 1) Zastępcy Dyrektora do Spraw Lecznictwa;
 - 2) Zastępcy Dyrektora do Spraw Administracyjno-Technicznych;

- 3) Zastępcy Dyrektora do Spraw Ekonomicznych;
- 4) Naczelnej Pielęgniarki;
- 5) Głównego Księgowego;
- 6) kierowników bezpośrednio mu podległych komórek organizacyjnych.

§ 10

Do zadań Dyrektora należy w szczególności:

- 1) organizowanie pracy Zakładu w sposób zapewniający należyte wykonywanie działalności leczniczej oraz innych zadań statutowych, w warunkach zgodnych z obowiązującymi przepisami i zasadami, w zakresie ustalonym zawartymi umowami;
- 2) należyte gospodarowanie mieniem Zakładu oraz mieniem Województwa Podkarpackiego przekazanym w użytkowanie Zakładowi;
- 3) wydawanie zarządzeń, regulaminów i innych aktów prawa wewnętrznego Zakładu.

§ 11

Oświadczenia woli w imieniu Zakładu składa Dyrektor lub osoby przez niego upoważnione.

§ 12

1. Rada Społeczna jest organem inicjującym i opiniodawczym Województwa Podkarpackiego oraz organem doradczym Dyrektora.
2. Radę Społeczną powołuje i odwołuje, oraz zwołuje jej pierwsze posiedzenie Zarząd Województwa Podkarpackiego.
3. W posiedzeniach Rady Społecznej uczestniczą: Dyrektor oraz przedstawiciele organizacji związkowych działających w Zakładzie.
4. W skład Rady Społecznej wchodzi 7 osób, w tym:
 - 1) przewodniczący - Marszałek Województwa Podkarpackiego lub osoba przez niego wyznaczona,
 - 2) członek - przedstawiciel Wojewody Podkarpackiego,
 - 3) członkowie - przedstawiciele wybrani przed Sejmik Województwa Podkarpackiego w liczbie 5 osób.
5. Kadencja Rady Społecznej trwa 4 lata.
6. Sposób zwoływania posiedzeń Rady Społecznej, tryb pracy i podejmowania uchwał określa regulamin uchwalony przez Radę Społeczną i zatwierdzony przez Zarząd Województwa Podkarpackiego.
7. Od uchwały Rady Społecznej Dyrektorowi przysługuje odwołanie do Zarządu Województwa Podkarpackiego.

§ 13

Do zadań Rady Społecznej należy:

- 1) przedstawianie Zarządowi Województwa Podkarpackiego wniosków i opinii w sprawach:
 - a) zbycia aktywów trwałych oraz zakupu lub przyjęcia darowizny nowej aparatury i sprzętu medycznego,
 - b) związanych z przekształceniem lub likwidacją, rozszerzeniem lub ograniczeniem działalności,
 - c) przyznawania Dyrektorowi nagród,
 - d) rozwiązania stosunku pracy lub umowy cywilno-prawnej z Dyrektorem,
- 2) przedstawianie Dyrektorowi wniosków i opinii w sprawach:
 - a) planu finansowego, w tym planu inwestycyjnego,
 - b) rocznego sprawozdania z planu finansowego, w tym planu inwestycyjnego,
 - c) kredytów bankowych lub dotacji,
 - d) podziału zysku,
 - e) zbycia aktywów trwałych oraz zakupu lub przyjęcia darowizny nowej aparatury i sprzętu medycznego,
 - f) Regulaminu Organizacyjnego Zakładu,
- 3) dokonywanie okresowych analiz skarg i wniosków wnoszonych przez pacjentów, z wyłączeniem spraw podlegających nadzorowi medycznemu,
- 4) opiniowanie wniosku w sprawie czasowego zaprzestania działalności leczniczej,
- 5) wykonywanie innych zadań określonych w ustawie o działalności leczniczej.

§ 14

1. Zarząd Województwa Podkarpackiego odwołuje członka Rady Społecznej przed upływem kadencji w przypadku:
 - 1) pisemnej rezygnacji z członkostwa,
 - 2) nieusprawiedliwionej nieobecności na 3 kolejnych posiedzeniach Rady,
 - 3) odwołania członka przez podmiot delegujący daną osobę,
 - 4) nieprzestrzegania Regulaminu Rady Społecznej.
2. Członkostwo w Radzie wygasa z chwilą śmierci członka Rady Społecznej.

§ 15

1. Szpital stanowią cztery zakłady lecznicze podmiotu leczniczego o nazwach:
 - 1) Szpital;
 - 2) Ambulatoria;
 - 3) Zakład Opiekuńczo-Leczniczy;
 - 4) Zakład Rehabilitacji Leczniczej.
2. Wykaz zakładów leczniczych podmiotu leczniczego stanowi załącznik nr 1 do Statutu.
3. Jednostki działalności pozamedycznej oraz inne stanowiska pracy określone są w załączniku Nr 2 do Statutu.
4. Schemat organizacyjny stanowi załącznik nr 3 do Statutu.

5. Szczegółową strukturę organizacyjną Zakładu, rodzaj działalności leczniczej i zakres udzielanych świadczeń zdrowotnych, organizację i zadania poszczególnych komórek organizacyjnych, sposób kierowania komórkami organizacyjnymi, a także inne kwestie przewidziane przepisami ustawy o działalności leczniczej określa Regulamin Organizacyjny ustalany przez Dyrektora.

Rozdział IV. GOSPODARKA FINANSOWA

§ 16

1. Zakład pokrywa z posiadanych środków i uzyskiwanych przychodów koszty działalności i reguluje zobowiązania na zasadach określonych przepisami prawa.
2. Zakład prowadzi gospodarkę finansową na podstawie rocznego planu finansowego ustalonego przez Dyrektora Zakładu zgodnie z obowiązującymi przepisami.
3. Rachunkowość Zakładu prowadzona jest zgodnie z obowiązującymi przepisami.

§ 17

Zakład może uzyskiwać środki finansowe:

- 1) z odpłatnej działalności leczniczej, chyba że przepisy odrębne stanowią inaczej,
- 2) z wydzielonej działalności innej niż wymieniona w pkt 1, o której mowa w §7 Statutu,
- 3) z darowizn, zapisów, spadków oraz ofiarności publicznej, także pochodzenia zagranicznego,
- 4) na realizację innych zadań określonych odrębnymi przepisami,
- 5) będące środkami publicznymi na:
 - a) realizację zadań w zakresie programów zdrowotnych i promocji zdrowia, w tym na zakup aparatury i sprzętu medycznego oraz wykonanie innych inwestycji koniecznych do realizacji tych zadań,
 - b) remonty,
 - c) inne niż określone w lit. a inwestycje, w tym zakup aparatury i sprzętu medycznego,
 - d) realizację projektów finansowanych z udziałem środków pochodzących z budżetu Unii Europejskiej lub niepodlegających zwrotowi środków z pomocy udzielanej przez państwa członkowskie Europejskiego Porozumienia o Wolnym Handlu (EFTA), lub innych niż wymienione środków pochodzących ze źródeł zagranicznych niepodlegających zwrotowi na zasadach określonych w odrębnych przepisach,
 - e) cele określone w odrębnych przepisach oraz umowach międzynarodowych,
 - f) realizację programów wieloletnich,
 - g) pokrycie kosztów kształcenia i podnoszenia kwalifikacji osób wykonujących zawody medyczne,
- 6) na pokrycie straty netto.

§ 18

Wartość majątku Zakładu stanowią:

- 1) fundusz założycielski,
- 2) fundusz zakładu.

§ 19

1. Zakład gospodaruje samodzielnie przekazanymi w nieodpłatne użytkowanie nieruchomościami i majątkiem Województwa Podkarpackiego oraz majątkiem własnym (otrzymanym lub zakupionym).
2. Zbycie, wydzierżawienie, wynajęcie, oddanie w użytkowanie oraz użyczenie aktywów trwałych może nastąpić wyłącznie na zasadach określonych przez Sejmik Województwa Podkarpackiego.

§ 20

O podziale zysku decyduje Dyrektor Zakładu, po zasięgnięciu opinii Rady Społecznej.

§ 21

1. Zarząd Województwa Podkarpackiego wybiera podmiot uprawniony do badania sprawozdania finansowego Zakładu.
2. Zarząd Województwa Podkarpackiego zatwierdza roczne sprawozdanie finansowe Zakładu.

JEDNOSTKI I KOMÓRKI DZIAŁALNOŚCI MEDYCZNEJ

I. Szpital

1. **Oddziały Szpitalne**, w skład której wchodzi następujące komórki organizacyjne:
 - 1) Szpitalny Oddział Ratunkowy z Izbą Przyjęć Planowych;
 - 2) Oddział Anestezjologii i Intensywnej Terapii;
 - 3) Oddział Chirurgii Ogólnej, Onkologicznej i Naczyniowej;
 - 4) Oddział Chorób Wewnętrznych i Metabolicznych z Pododdziałem Geriatrycznym;
 - 5) Oddział Dermatologiczny;
 - 6) Oddział Dziecięcy;
 - 7) Oddział Gastroenterologii;
 - 8) Oddział Ginekologiczno-Położniczy;
 - 9) Oddział Kardiologiczny z Ośrodkiem Implantacji Stymulatorów Serca;
 - a) Pracownia Elektrofizjologii,
 - 10) Oddział Neurologiczny z Pododdziałem Udarów Mózgowych;
 - 11) Oddział Noworodkowy z Pododdziałem Intensywnej Terapii Noworodków;
 - 12) Oddział Medycyny Paliatywnej;
 - 13) Oddział Otorynolaryngologii i Otorynolaryngologii Dziecięcej;
 - 14) Oddział Pulmonologiczny;
 - 15) Oddział Rehabilitacyjny z Pododdziałem Rehabilitacji Neurologicznej;
 - 16) Oddział Reumatologiczny;
 - 17) Oddział Terapii Uzależnienia od Alkoholu;
 - 18) Oddział Urazowo-Ortopedyczny;
 - 19) Oddział Urologii i Urologii Onkologicznej;
 - 20) Dzienny Oddział Psychiatryczny;
 - 21) Podkarpacki Ośrodek Okulistyczny;
 - a) Oddział Okulistyki i Okulistyki Dziecięcej,
 - 22) Apteka;
 - 23) Blok Operacyjny.
2. **Serologia**, z komórka organizacyjną Pracownia Serologii Transfuzjologicznej – Bank Krwi.
3. **Zakład Diagnostyki Laboratoryjnej i Mikrobiologii**, w skład której wchodzi następujące komórki organizacyjne:
 - 1) Pracownia Hematologii i Koagulologii;
 - 2) Pracownia Chemii Klinicznej;
 - 3) Pracownia Immunologii;

- 4) Pracownia Analityki Ogólnej;
- 5) Pracownia Mikrobiologii;
- 6) Pracowni Prątka Gruźlicy.

4. Zakład Diagnostyki Obrazowej, w skład którego wchodzi następujące komórki organizacyjne:

- 1) Pracownia Mammografii;
- 2) Pracownia Rentgenodiagnostyki;
- 3) Pracownia Tomografii Komputerowej;
- 4) Pracownia USG;
- 5) Pracownia Biopsji.

II. Zakład Opiekuńczo-Leczniczy

III. Zakład Rehabilitacji Leczniczej

IV. Ambulatoria

1. Poradnie z następującymi komórkami organizacyjnymi:

- 1) Ambulatorium Stomatologiczne;
- 2) Centrum Diagnostyki, Leczenia i Rehabilitacji Zaburzeń Słuchu, Głosu i Mowy;
 - a) Poradnia Audiologiczno-Foniatryczna,
 - b) Poradnia Logopedyczna,
 - c) Ośrodek Diennej Rehabilitacji Słuchu i Mowy,
- 3) Poradnia Alergologiczna;
- 4) Poradnia Alergologiczna dla Dzieci;
- 5) Poradnia Chirurgiczna;
- 6) Poradnia Chirurgii Onkologicznej;
- 7) Poradnia Chorób Zakaźnych;
- 8) Poradnia Chorób Zakaźnych dla Dzieci z Punktem Konsultacyjnym Szczepień dla Dzieci z Grup Wysokiego Ryzyka;
- 9) Poradnia Dermatologiczna;
- 10) Poradnia Diabetologiczna;
- 11) Poradnia Endokrynologiczna;
- 12) Poradnia Gastroenterologiczna;
- 13) Poradnia Ginekologiczno-Położnicza;
- 14) Poradnia Hematologiczna;
- 15) Poradnia Kardiologiczna;
- 16) Poradnia Leczenia Bólu;
- 17) Poradnia Leczenia Jaskry;
- 18) Poradnia Leczenia Schorzeń Siatkówki;
- 19) Poradnia Laserowa i Leczenia Powikłań Cukrzycy;
- 20) Poradnia Nocnej i Świątecznej Opieki Zdrowotnej;
- 21) Poradnia Medycyny Pracy;

- 22) Poradnia Medycyny Podróży;
- 23) Poradnia Medycyny Sportowej;
- 24) Poradnia Neurologiczna;
- 25) Poradnia Odwykowa;
- 26) Poradnia Okulistyczna;
- 27) Poradnia Otorinolaryngologiczna;
- 28) Poradnia Otorinolaryngologiczna dla Dzieci;
- 29) Poradnia Patologii Noworodka;
- 30) Poradnia Pielęgniarki i Położnej POZ;
- 31) Poradnia Preluksacyjna;
- 32) Poradnia Gruźlicy i Chorób Płuc;
- 33) Poradnia Psychologiczna;
- 34) Poradnia Rehabilitacyjna;
- 35) Poradnia Reumatologiczna;
- 36) Poradnia Reumatologiczna dla Dzieci;
- 37) Poradnia Urazowo-Ortopedyczna;
- 38) Poradnia Urologiczna;
- 39) Poradnia Wad Postawy;
- 40) Poradnia Zdrowia Psychicznego;
- 41) Poradnia Zdrowia Psychicznego dla Dzieci i Młodzieży;
- 42) Zespół Domowego Leczenia Tlenem.

2.Pracownie z następującymi komórkami organizacyjnymi:

- 1) Pracownia Angiografii Fluoresceinowej i Terapii Fotodynamicznej;
- 2) Pracownia EEG;
- 3) Pracownia EKG i Badań Holtera;
- 4) Pracownia EMG;
- 5) Pracownia Obiektywnych Badań Słuchu i Mowy;
- 6) Pracownia Endoskopii;
- 7) Pracownia ENG;
- 8) Pracownia Prób Wysiłkowych;
- 9) Pracownia USG Serca;
- 10) Szkoła Rodzenia;
- 11) Pracownia Kontroli Stymulatorów i Kardiowerterów;
- 12) Pracownia Badań Czynnościowych Przewodu Pokarmowego;
- 13) Pracownia Zaburzeń Oddychania.

3.Ratownictwo medyczne z komórką organizacyjną Zespół Wyjazdowy „N”.

JEDNOSTKI DZIAŁALNOŚCI POZAMEDYCZNEJ ORAZ INNE STANOWISKA PRACY

1. Dział Administracji i Inwestycji:
 - 1) Sekcja Administracyjno-Gospodarcza;
 - 2) Sekcja Inwestycji;
 - 3) Archiwum;
2. Dział Techniczny:
 - 1) Sekcja Eksploatacyjna;
 - 2) Sekcja Elektryczna;
 - 3) Sekcja Naprawy Sprzętu Medycznego;
 - 4) Sekcja Systemów Informatycznych;
3. Dział Żywienia i Higieny Szpitalnej:
 - 1) Kuchnia;
 - 2) Sekcja Higieny Szpitalnej;
 - 3) Pralnia;
4. Sekcja Transportu
5. Pełnomocnik ds. Personalnych:
 - Dział Kadr;
6. Sekcja Organizacji i Marketingu
7. Pełnomocnik ds. Systemu Zarządzania Jakością
8. Inspektor BHP
9. Inspektor Ppoż.
10. Inspektor ds. Obronnych, Zarządzania Kryzysowego, Ochrony Ludności i Obrony Cywilnej
11. Kapelan Szpitalny
12. Pełnomocnik ds. Ochrony Informacji Niejawnych
13. Radca Prawny (Biuro Prawne)
14. Rewident Zakładowy
15. Główny Księgowy:
 - 1) Dział Finansowo-Księgowy;
 - a) Sekcja Finansowo-Księgowa i Inwentaryzacji,
 - b) Sekcja Płac,
16. Sekcja Controlingu
17. Pełnomocnik ds. Kontraktowania Świadczeń Medycznych:
 - 1) Dział Statystyki i Rozliczeń z NFZ;

2) Sekcja Dokumentacji Medycznej i Obsługi Sekretarskiej Oddziałów;

18. Dział Zamówień Publicznych i Zaopatrzenia:

- Magazyn

19. Centralna Sterylizatornia

20. Pielęgniarka Społeczna

21. Sekcja ds. Epidemiologii i Zakazań Szpitalnych

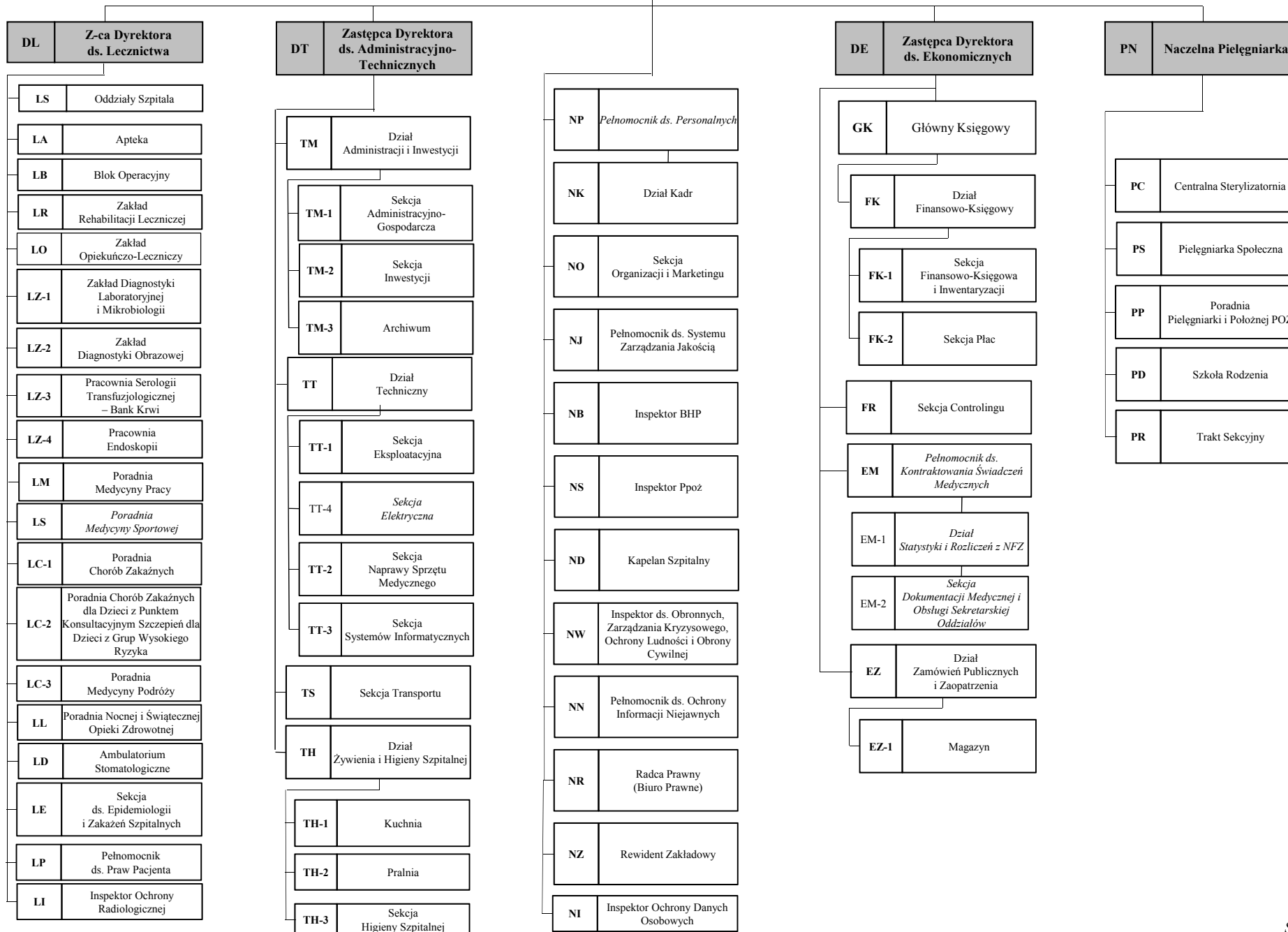
22. Trakt Sekcyjny

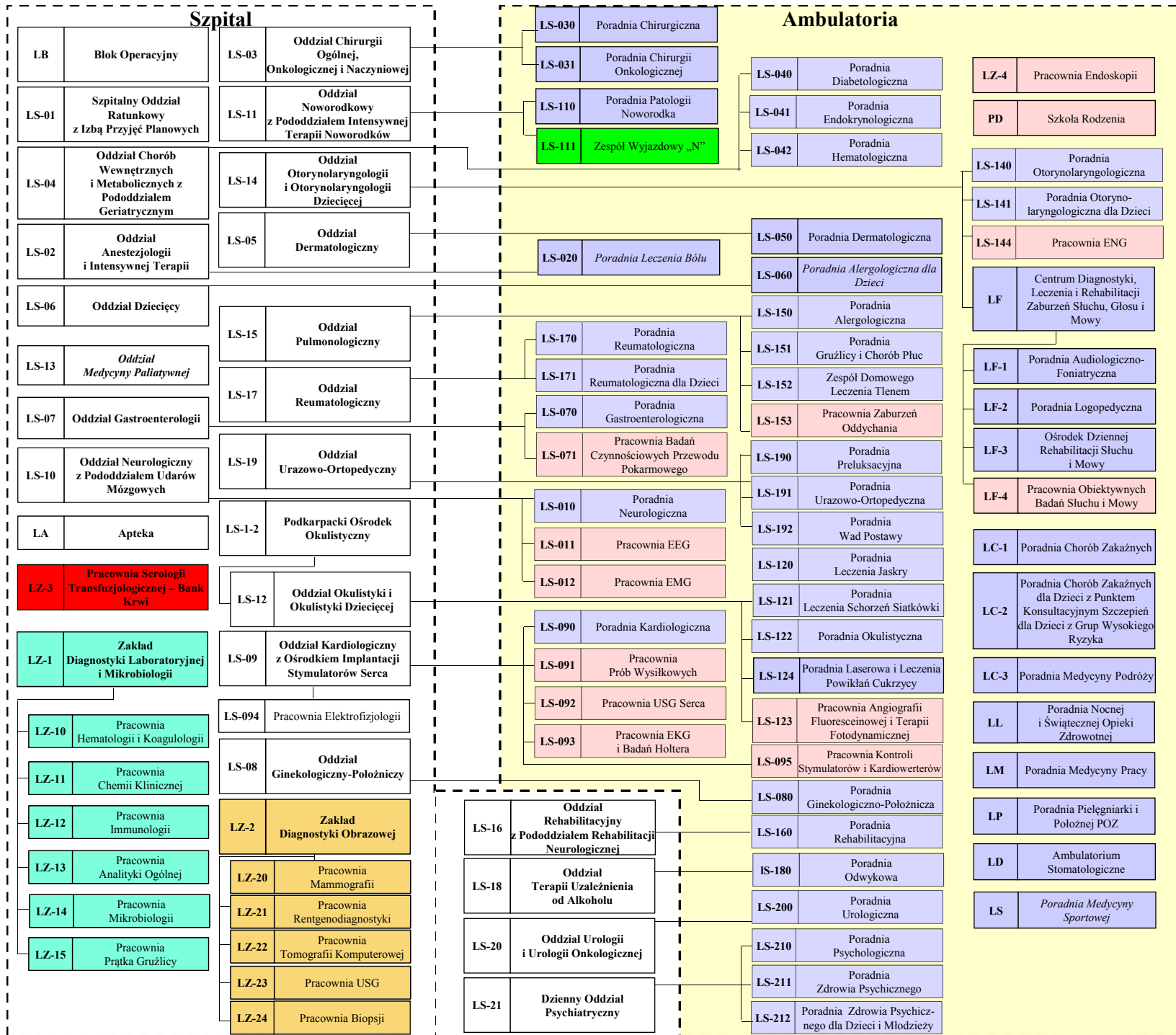
23. Pełnomocnik ds. Praw Pacjenta

24. Inspektor Ochrony Radiologicznej

25. Inspektor Ochrony Danych Osobowych

DN	Dyrektor	Rada Społeczna
----	----------	----------------





Zakład Rehabilitacji Lecniczej

LR	Zakład Rehabilitacji Lecniczej
----	--------------------------------

Zakład Opiekuńczo-Lecniczy

LO	Zakład Opiekuńczo-Lecniczy
----	----------------------------

Jednostki organizacyjne

...	Oddziały
...	Zakład Diagnostyki Laboratoryjnej i Mikrobiologii
...	Zakład Diagnostyki Obrazowej
...	Serologia
...	Poradnie
...	Pracownie
...	Zakład Rehabilitacji Lecniczej
...	Zakład Opiekuńczo-Lecniczy
...	Ratownictwo medyczne

-projekt-

**Uchwała Nr
Sejmiku Województwa Podkarpackiego
z dnia**

w sprawie przyjęcia oraz ogłoszenia tekstu jednolitego uchwały Sejmiku Województwa Podkarpackiego w sprawie nadania Statutu Obwodowi Lecznictwa Kolejowego w Rzeszowie Samodzielnemu Publicznemu Zakładowi Opieki Zdrowotnej.

Działając na podstawie art. 16 ust. 3 i 4 ustawy z dnia 20 lipca 2000 r. o ogłaszaniu aktów normatywnych i niektórych innych aktów prawnych (Dz. U. z 2017 r., poz. 1523 z późn. zm.)

**Sejmik Województwa Podkarpackiego
uchwala, co następuje:**

§ 1

Przyjmuje się tekst jednolity uchwały Nr XLVII/802/17 Sejmiku Województwa Podkarpackiego z dnia 28 grudnia 2017 r. w sprawie nadania Statutu Obwodowi Lecznictwa Kolejowego w Rzeszowie Samodzielnemu Publicznemu Zakładowi Opieki Zdrowotnej (Dz. Urz. Woj. Podkarpackiego z 2018 r., poz. 249), zmienionej uchwałą Nr L/835/18 Sejmiku Województwa Podkarpackiego z dnia 26 lutego 2018 r.

w sprawie zmian w Statucie Obwodu Lecznictwa Kolejowego w Rzeszowie Samodzielnego Publicznego Zakładu Opieki Zdrowotnej (Dz. Urz. Woj. Podkarpackiego z 2018 r., poz. 1219).

§ 2

Obwieszczenie w sprawie ogłoszenia tekstu jednolitego uchwały o której mowa w § 1, w brzmieniu załącznika do niniejszej uchwały, podlega publikacji w Dzienniku Urzędowym Województwa Podkarpackiego.

§ 3

Wykonanie uchwały powierza się Zarządowi Województwa Podkarpackiego.

§ 4

Uchwała wchodzi w życie z dniem podjęcia.

Uzasadnienie

do projektu uchwały Sejmiku Województwa Podkarpackiego w sprawie przyjęcia oraz ogłoszenia tekstu jednolitego uchwały Sejmiku Województwa Podkarpackiego w sprawie nadania Statutu Obwodowi Lecznictwa Kolejowego w Rzeszowie Samodzielnemu Publicznemu Zakładowi Opieki Zdrowotnej.

W związku ze zmianami w Statucie Obwodu Lecznictwa Kolejowego w Rzeszowie Samodzielnego Publicznego Zakładu Opieki Zdrowotnej wprowadzonymi następującą uchwałą Sejmiku Województwa Podkarpackiego:

- Nr L/835/18 z dnia 26 lutego 2018 r. w sprawie zmian w Statucie Obwodu Lecznictwa Kolejowego w Rzeszowie Samodzielnego Publicznego Zakładu Opieki Zdrowotnej (Dz. Urz. Woj. Podkarpackiego z 2018 r., poz. 1219);

opracowano tekst jednolity z uwzględnieniem wszystkich poprzednio wprowadzonych zmian. Przyjęcie oraz ogłoszenie tekstu jednolitego Statutu podmiotu leczniczego ułatwi również korzystanie z treści Statutu.

Mając na uwadze powyższe przyjęcie przedmiotowej uchwały Sejmiku jest w pełni uzasadnione.

Załącznik do Uchwały Nr Sejmiku
Województwa Podkarpackiego z
dnia..... r.

OBWIESZCZENIE Sejmiku Województwa Podkarpackiego

W sprawie ogłoszenia tekstu jednolitego uchwały Sejmiku Województwa Podkarpackiego w sprawie nadania Statutu Obwodowi Lecznictwa Kolejowego w Rzeszowie Samodzielnemu Publicznemu Zakładowi Opieki Zdrowotnej.

Na podstawie art. 16 ust. 3 i 4 ustawy z dnia 20 lipca 2000 r. o ogłaszaniu aktów normatywnych i niektórych innych aktów prawnych (Dz. U. z 2017 r., poz. 1523 z późn. zm.), ogłasza się w załączniku do niniejszego obwieszczenia tekst jednolity Uchwały Nr XLVII/802/17 Sejmiku Województwa Podkarpackiego z dnia 28 grudnia 2017 r. w sprawie nadania Statutu Obwodowi Lecznictwa Kolejowego w Rzeszowie Samodzielnemu Publicznemu Zakładowi Opieki Zdrowotnej (Dz. Urz. Woj. Podkarpackiego z 2018 r., poz. 249), zmienionej uchwałą:

- Nr L/835/18 Sejmiku Województwa Podkarpackiego z dnia 26 lutego 2018 r. w sprawie zmian w Statucie Obwodu Lecznictwa Kolejowego w Rzeszowie Samodzielnego Publicznego Zakładu Opieki Zdrowotnej (Dz. Urz. Woj. Podkarpackiego z 2018 r., poz. 1219).

Podany w załączniku do niniejszego obwieszczenia tekst jednolity uchwały nie obejmuje § 2 i 3 uchwały Nr L/835/18 Sejmiku Województwa Podkarpackiego z dnia 26 lutego 2018 r. w sprawie zmian w Statucie Obwodu Lecznictwa Kolejowego w Rzeszowie Samodzielnego Publicznego Zakładu Opieki Zdrowotnej, które stanowią:

„§ 2 Wykonanie uchwały powierza się Zarządowi Województwa Podkarpackiego.”

§ 3 Uchwała wchodzi w życie po upływie 14 dni od dnia ogłoszenia w Dzienniku Urzędowym Województwa Podkarpackiego.”

Statut

**Obwodu Lecznictwa Kolejowego
w Rzeszowie**

**Samodzielnego Publicznego
Zakładu Opieki Zdrowotnej**

Rozdział I

Nazwa i siedziba

§ 1

1. Obwód Lecznictwa Kolejowego w Rzeszowie Samodzielny Publiczny Zakład Opieki Zdrowotnej zwany dalej „Zakładem” jest podmiotem leczniczym niebędącym przedsiębiorcą w rozumieniu przepisów ustawy z dnia 15 kwietnia 2011 r. o działalności leczniczej (Dz. U. z 2016 r., poz. 1638 j.t.).
2. Zakład posiada osobowość prawną i jest wpisany do Krajowego Rejestru Sądowego pod numerem 0000011323.
3. Zakład działa pod firmą „Obwód Lecznictwa Kolejowego w Rzeszowie Samodzielny Publiczny Zakład Opieki Zdrowotnej”.
4. Podmiotem tworzącym Zakład jest Województwo Podkarpackie.
5. Nadzór nad działalnością Zakładu sprawuje Zarząd Województwa Podkarpackiego.
6. Obszarem działania Zakładu jest Województwo Podkarpackie.
7. Zakład może udzielać świadczeń zdrowotnych ludności z pozostałej części kraju i cudzoziemcom na podstawie ogólnie obowiązujących przepisów.

§ 2

Siedzibą Zakładu jest miasto Rzeszów.

§ 3

Zakład działa na podstawie:

- 1) ustawy z dnia 15 kwietnia 2011 r. o działalności leczniczej (Dz. U. z 2016 r., poz. 1638 j.t.), zwanej dalej „ustawą o działalności leczniczej”;
- 2) niniejszego statutu;
- 3) innych, obowiązujących w zakresie prowadzonej działalności, przepisów prawa.

Rozdział II

Cele i zadania

§ 4

Zakład realizuje zadania samorządu województwa w zakresie promocji i ochrony zdrowia.

§ 5

1. Podstawowym celem działania Zakładu jest wykonywanie działalności leczniczej poprzez udzielanie świadczeń zdrowotnych oraz promocję zdrowia.
2. Realizując cele określone w ust. 1, Zakład jednocześnie uczestniczy w przygotowywaniu osób do wykonywania zawodu medycznego i kształceniu osób wykonujących zawód medyczny.

§ 6

1. Do podstawowych zadań Zakładu należy udzielanie świadczeń zdrowotnych finansowanych ze środków publicznych ubezpieczonym oraz innym osobom uprawnionym do tych świadczeń na podstawie odrębnych przepisów, nieodpłatnie, za częściową odpłatnością lub całkowitą odpłatnością:
 - 1) udzielanie świadczeń zdrowotnych w zakresie podstawowej opieki zdrowotnej;
 - 2) udzielanie świadczeń zdrowotnych w ramach posiadanych specjalności, w tym wykonywanie badań diagnostycznych przez pracownie diagnostyczne;
 - 3) prowadzenie działalności mającej na celu promocję zdrowia;
 - 4) uczestniczenie w kształceniu osób wykonujących zawód medyczny na zasadach określonych w odrębnych przepisach regulujących kształcenie tych osób, w tym ułatwianie podnoszenia kwalifikacji zawodowych oraz prowadzenie działalności szkoleniowej;
2. Zakład może organizować i prowadzić szkolenia dla innych podmiotów leczniczych w zakresie wykonywania zawodów medycznych, organizacji i pracy zarządzania w służbie zdrowia i prawa medycznego.
3. Zakład realizuje zadania z obronności, obrony cywilnej, zarządzania kryzysowego, i ochrony mienia.
4. Zakład wykonuje inne, niż określone w ust. 1-3 zadania wynikające z odrębnych przepisów.
5. W wykonywaniu zadań Zakład współpracuje z:
 - 1) innymi podmiotami wykonującymi działalność leczniczą;
 - 2) stacjami sanitarno – epidemiologicznymi;
 - 3) organizacjami społecznymi;
 - 4) innymi niż wykonujące działalność leczniczą podmiotami;
 - 5) osobami fizycznymi;
 - 6) stowarzyszeniami;
 - 7) jednostkami samorządowymi;
 - 8) innymi niż wymienione w pkt 1-7- w zakresie niezbędnym do realizacji celów statutowych.

§ 7

1. Zakład może prowadzić inną działalność niż działalność lecznicza nieuciążliwą dla pacjenta lub przebiegu leczenia polegającą na:
 - 1) najmie, dzierżawie i użyczeniu majątku trwałego;
 - 2) sterylizacji sprzętu medycznego;
 - 3) świadczeniu odpłatnie usług medycznych na rzecz innych podmiotów leczniczych;
 - 4) przeprowadzaniu w imieniu podmiotów leczniczych wspólnych przetargów na zasadach grupy zakupowej, na podstawie oddzielnie zawartych umów;
 - 5) usługach informatycznych;
 - 6) naprawach sprzętu medycznego;
 - 7) sprzątanii;
 - 8) usługach pralniczych;
 - 9) usług w zakresie ochrony;
 - 10) udzielaniu pożyczek;
 - 11) prowadzeniu apteki ogólnodostępnej;
 - 12) sprzedaży wyrobów medycznych;

- 13) prowadzeniu działalności gastronomicznej i handlowo-usługowej;
- 14) prowadzeniu działalności usługowej związanej z poprawą kondycji fizycznej;
- 15) prowadzeniu działalności usługowej w zakresie transportu;
- 16) prowadzeniu działalności usługowej w zakresie odpłatnego zakwaterowania;
- 17) organizacji szkoleń, kongresów, targów, wystaw,

2. Zakład może prowadzić szkolenia, konferencje, kursy w zakresie szeroko rozumianej promocji zdrowia dla placówek szkolnych, oświatowych, organizacji społecznych, stowarzyszeń, zainteresowanych osób fizycznych oraz udostępniać swoje mienie na ten cel innym jednostkom.

Rozdział III

Organy i struktura organizacyjna, w tym zadania, czas trwania kadencji i okoliczności odwołania członków Rady Społecznej

§ 8

Organami Zakładu są:

- 1) Dyrektor;
- 2) Rada Społeczna.

§ 9

1. Dyrektor zarządza i kieruje Zakładem, a także reprezentuje go na zewnątrz.
2. Dyrektor samodzielnie podejmuje decyzje dotyczące funkcjonowania Zakładu i ponosi odpowiedzialność za zarządzanie Zakładem.
3. Zarząd Województwa Podkarpackiego nawiązuje z Dyrektorem stosunek pracy na podstawie powołania lub umowy o pracę albo zawiera z nim umowę cywilno-prawną.
4. Dyrektor nie może podejmować innego zatrudnienia bez, wyrażonej w formie pisemnej, zgody Zarządu Województwa Podkarpackiego.
5. Dyrektor jest przełożonym wszystkich pracowników Zakładu oraz dokonuje wobec nich czynności z zakresu prawa pracy.
6. Dyrektor wykonuje swoje zadania przy pomocy:
 - 1) Zastępcy Dyrektora do Spraw Lecznictwa;
 - 2) Zastępcy Dyrektora do Spraw Ekonomicznych;
 - 3) Głównego Księgowego.

§ 10

Do zadań Dyrektora należy w szczególności:

- 1) organizowanie pracy Zakładu w sposób zapewniający należyte wykonywanie działalności leczniczej oraz innych zadań statutowych, w warunkach zgodnych z obowiązującymi przepisami i zasadami, w zakresie ustalonym zawartymi umowami;
- 2) należyte gospodarowanie mieniem Zakładu oraz mieniem Województwa Podkarpackiego przekazanych w użytkowanie Zakładowi;
- 3) wydawanie zarządzeń, regulaminów i innych aktów prawa wewnętrznego Zakładu.

§ 11

Oświadczenia woli w imieniu Zakładu składa Dyrektor lub osoby przez niego upoważnione.

§ 12

1. Rada Społeczna jest organem inicjującym i opiniodawczym Województwa Podkarpackiego oraz organem doradczym Dyrektora.
2. Radę Społeczną powołuje i odwołuje, oraz zwołuje jej pierwsze posiedzenie Zarząd Województwa Podkarpackiego.
3. W posiedzeniach Rady Społecznej uczestniczą: Dyrektor oraz przedstawiciele organizacji związkowych działających w Zakładzie.
4. W skład Rady Społecznej wchodzi 5 osób, w tym:
 - 1) przewodniczący - Marszałek Województwa Podkarpackiego lub osoba przez niego wyznaczona;
 - 2) członek - przedstawiciel Wojewody Podkarpackiego;
 - 3) członkowie - przedstawiciele wybrani przed Sejmik Województwa Podkarpackiego w liczbie 3 osób.
5. Kadencja Rady Społecznej trwa 4 lata.
6. Sposób zwoływania posiedzeń Rady Społecznej, tryb pracy i podejmowania uchwał określa regulamin uchwalony przez Radę Społeczną i zatwierdzony przez Zarząd Województwa Podkarpackiego.
7. Od uchwały Rady Społecznej Dyrektorowi przysługuje odwołanie do Zarządu Województwa Podkarpackiego.

§ 13

1. Do zadań Rady Społecznej należy:
 - 1) przedstawianie Zarządowi Województwa Podkarpackiego wniosków i opinii w sprawach;
 - a) zbycia aktywów trwałych oraz zakupu lub przyjęcia darowizny nowej aparatury i sprzętu medycznego,
 - b) związanych z przekształceniem lub likwidacją, rozszerzeniem lub ograniczeniem działalności,
 - c) przyznawania Dyrektorowi nagród,
 - d) rozwiązania stosunku pracy lub umowy cywilno-prawnej z Dyrektorem,
 - 2) przedstawianie Dyrektorowi wniosków i opinii w sprawach;
 - a) planu finansowego, w tym planu inwestycyjnego,
 - b) rocznego sprawozdania z planu finansowego, w tym planu inwestycyjnego,
 - c) kredytów bankowych lub dotacji,
 - d) podziału zysku,
 - e) zbycia aktywów trwałych oraz zakupu lub przyjęcia darowizny nowej aparatury i sprzętu medycznego,
 - f) Regulaminu Organizacyjnego Zakładu.
 - 3) dokonywanie okresowych analiz skarg i wniosków wnoszonych przez pacjentów, z wyłączeniem spraw podlegających nadzorowi medycznemu;
 - 4) opiniowanie wniosku w sprawie czasowego zaprzestania działalności leczniczej;
 - 5) wykonywanie innych zadań określonych w ustawie o działalności leczniczej.

§ 14

1. Zarząd Województwa Podkarpackiego odwołuje członka Rady Społecznej przed upływem kadencji w przypadku:
 - 1) pisemnej rezygnacji z członkostwa;
 - 2) nieusprawiedliwionej nieobecności na 3 kolejnych posiedzeniach Rady;
 - 3) odwołania członka przez podmiot delegujący daną osobę;
 - 4) nieprzestrzegania Regulaminu Rady Społecznej.
2. Członkostwo w radzie wygasa z chwilą śmierci Członka Rady.

§ 15

1. W skład Zakładu wchodzi następujące komórki organizacyjne:
 - 1) Jednostki działalności medycznej określone w załączniku Nr 1 do Statutu;
 - 2) Jednostki działalności pozamedycznej oraz inne stanowiska pracy określone w załączniku Nr 2 do Statutu;
2. Szczegółową strukturę organizacyjną Zakładu, rodzaj działalności leczniczej i zakres udzielanych świadczeń zdrowotnych, organizację i zadania poszczególnych komórek organizacyjnych, sposób kierowania komórkami organizacyjnymi, a także inne kwestie przewidziane przepisami ustawy z dnia 15 kwietnia 2011 r. o działalności określa Regulamin Organizacyjny ustalany przez Dyrektora.

Rozdział IV Gospodarka finansowa

§ 16

1. Zakład pokrywa z posiadanych środków i uzyskiwanych przychodów koszty działalności i reguluje zobowiązania na zasadach określonych przepisami prawa.
2. Zakład prowadzi gospodarkę finansową na podstawie rocznego planu finansowego ustalonego przez Dyrektora Zakładu zgodnie z obowiązującymi przepisami.
3. Rachunkowość Zakładu prowadzona jest zgodnie z obowiązującymi przepisami.

§ 17

1. Zakład może uzyskiwać środki finansowe:
 - 1) z odpłatnej działalności leczniczej, chyba że przepisy odrębne stanowią inaczej;
 - 2) z wydzielonej działalności innej niż wymieniona w pkt 1, o której mowa w § 7 Statutu;
 - 3) z darowizn, zapisów, spadków oraz ofiarności publicznej, także pochodzenia zagranicznego;
 - 4) na realizację innych zadań określonych odrębnymi przepisami;
 - 5) będące środkami publicznymi na:
 - a) realizację zadań w zakresie programów zdrowotnych i promocji zdrowia, w tym na zakup aparatury i sprzętu medycznego oraz wykonanie innych inwestycji koniecznych do realizacji tych zadań,
 - b) remonty,
 - c) inne niż określone w lit. a) inwestycje, w tym zakup aparatury i sprzętu medycznego,

- d) realizację projektów finansowanych z udziałem środków pochodzących z budżetu Unii Europejskiej lub niepodlegających zwrotowi środków z pomocy udzielanej przez państwa członkowskie Europejskiego Porozumienia o Wolnym Handlu (EFTA), lub innych niż wymienione środków pochodzących ze źródeł zagranicznych niepodlegających zwrotowi na zasadach określonych w odrębnych przepisach,
 - e) cele określone w odrębnych przepisach oraz umowach międzynarodowych,
 - f) realizację programów wieloletnich,
 - g) pokrycie kosztów kształcenia i podnoszenia kwalifikacji osób wykonujących zawody medyczne,
- 6) na pokrycie straty netto.

§ 18

Wartość majątku Zakładu stanowią:

- 1) fundusz założycielski;
- 2) fundusz zakładu.

§ 19

- 1. Zakład gospodaruje samodzielnie przekazanymi w nieodpłatne użytkowanie nieruchomościami i majątkiem Województwa Podkarpackiego oraz majątkiem własnym (otrzymanym lub zakupionym).
- 2. Zbycie, wydzierżawienie, wynajęcie, oddanie w użytkowanie oraz użyczenie aktywów trwałych może nastąpić wyłącznie na zasadach określonych przez Sejmik Województwa Podkarpackiego.

§ 20

O podziale zysku decyduje Dyrektor Zakładu po zasięgnięciu opinii Rady Społecznej.

§ 21

Zarząd Województwa Podkarpackiego zatwierdza roczne sprawozdanie finansowe Zakładu.

Jednostki działalności medycznej;


1. Podstawowa Opieka Zdrowotna:
 - 1) Gabinety lekarzy POZ;
 - 2) Gabinet Pediatri;
 - 3) Gabinet Pielęgniarek Środowiskowo Rodzinnych;
 - 4) Gabinet Położnej Środowiskowo Rodzinnej;
 - 5) Gabinet Promocji Zdrowia;
 - 6) Gabinet Zabiegowy;
 - 7) Punkt Szczepień;
2. Ambulatoryjna Opieka Specjalistyczna:
 - 1) Poradnia Chirurgii Ogólnej;
 - 2) Poradnia Ortopedii i Traumatologii Narządu Ruchu;
 - 3) Poradnia Neurologiczna;
 - 4) Poradnia Dermatologiczna;
 - 5) Poradnia Okulistyczna;
 - 6) Poradnia Otolaryngologiczna;
 - 7) Poradnia Pulmonologiczna;
 - 8) Poradnia Położniczo – Ginekologiczna;
3. Gabinety Rehabilitacji Leczniczej.
4. Profilaktyka Zdrowotna - Poradnia Medycyny Pracy.
5. Diagnostyka:
 - 1) Laboratorium Analityczne;
 - 2) Pracownia RTG;
 - 3) Pracownia USG;
 - 4) Pracownia EKG;
 - 5) Pracownia EEG;
 - 6) Pracownia Audiometryczna;
 - 7) Pracownia Spirometrii;
6. Rejestracja medyczna.

Jednostki działalności pozamedycznej oraz inne stanowiska pracy:

1. Pion działalności finansowej, administracyjno – technicznej i obsługi:
 - 1) Główny Księgowy;
 - 2) Sekcja Księgowości i Obsługi Administracyjno-Technicznej oraz Gospodarczej (obronność);
 - 3) Główny Specjalista do spraw Osobowych i Organizacyjnych;
 - 4) Koordynator Pielęgniarek i Położnych;
 - 5) Radca Prawny;
 - 6) Inspektor BHP I P/Pož;
 - 7) Sekretariat;
 - 8) Informatyk – Administrator Bezpieczeństwa Informacji;
 - 9) Sekcja Zakupowa.

**URZĄD MARSZAŁKOWSKI
WOJEWÓDZTWA PODKARPACKIEGO**

DEPARTAMENT OCHRONY ZDROWIA I POLITYKI SPOŁECZNEJ



**WSTĘPNA INFORMACJA O SYTUACJI FINANSOWEJ
PODMIOTÓW LECZNICZYCH NADZOROWANYCH
PRZEZ SAMORZĄD WOJEWÓDZTWA
PODKARPACKIEGO ZA 2018 R.**

RZESZÓW, Kwiecień 2019r.

DYREKTOR DEPARTAMENTU
Ochrony Zdrowia i Polityki Społecznej

Damian Brud

CZŁONEK ZARZĄDU

Stanisław Kruczek

Spis treści

Wstęp.....	3
Połączenie szpitali rzeszowskich.....	4
Połączenie szpitali przemyskich.....	4
Zadłużenie szpitali i jego przyczyny	5
Należności NFZ z tytułu nadwykonań	8
Wzrost liczby leczonych pacjentów	8
Wzrost minimalnego wynagrodzenia, a cena pkt. procedury szpitalnej.....	9
Restrukturyzacja szpitali wojewódzkich	9
Spory zbiorowe na tle płacowym.....	12
Szacunkowe koszty żądań ZZ oraz ostateczne porozumienia	13
Inwestycje RPO WP 2014-2020	13
Projekty szpitali wojewódzkich.....	14
Kredyty i nakłady inwestycyjne	18
Sytuacja finansowa jednostek ochrony zdrowia na dzień 31.12.2018 r.....	20
Szpitale.....	21
1.1. Wyniki finansowe oraz wyniki finansowe z uwzględnieniem amortyzacji	21
1.2. Przychody.....	22
1.3. Koszty.....	23
1.4. Zatrudnienie i liczba łóżek	26
1.5. Zobowiązania i należności	26
Stacje Pogotowia Ratunkowego	28
Wyniki finansowe oraz wyniki finansowe z uwzględnieniem amortyzacji	29
2.2. Przychody.....	29
2.3. Koszty.....	29
2.4. Zatrudnienie.....	30
2.5. Zobowiązania i należności	31
3. Pozostałe jednostki.....	31
3.1. Wyniki finansowe oraz wyniki finansowe z uwzględnieniem amortyzacji	31
3.2. Przychody.....	32
3.3. Koszty.....	33
3.4. Zatrudnienie i liczba łóżek	34
Podsumowanie	35

Samorząd Województwa Podkarpackiego jest organem tworzącym i nadzorującym dla 14 samodzielnych publicznych podmiotów leczniczych statutowo działających na terenie całego województwa podkarpackiego.

Samodzielne publiczne podmioty lecznicze posiadają osobowość prawną i działają na podstawie przepisów ustawy z dnia 15 kwietnia 2011r. o działalności leczniczej. Przy wszystkich działają Rady Społeczne. Przy wszystkich działają Rady Społeczne. Zakłady te w roku 2018 można było podzielić na następujące grupy:

1. Szpitale

- Kliniczny Szpital Wojewódzki Nr 1 im. Fryderyka Chopina w Rzeszowie,
- Kliniczny Szpital Wojewódzki Nr 2 im. Św. Jadwigi Królowej w Rzeszowie,
- Wojewódzki Szpital im. Św. Ojca Pio w Przemyślu,
- Wojewódzki Szpital Podkarpacki im. Jana Pawła II w Krośnie,
- Wojewódzki Szpital im. Zofii z Zamoyskich Tarnowskiej w Tarnobrzegu,
- Specjalistyczny Psychiatryczny Zespół Opieki Zdrowotnej im. prof. Antoniego Kępińskiego w Jarosławiu,
- Wojewódzki Podkarpacki Szpital Psychiatryczny im. prof. Eugeniusza Brzezickiego w Żurawicy

2. Stacje pogotowia Ratunkowego

- Wojewódzka Stacja Pogotowia Ratunkowego w Rzeszowie,
- Wojewódzka Stacja Pogotowia Ratunkowego w Przemyślu,

3. Pozostałe jednostki

- Wojewódzki Ośrodek Terapii Uzależnień w Rzeszowie,
- Wojewódzki Ośrodek Terapii Uzależnienia od Alkoholu i Współuzależnienia w Stalowej Woli,
- Wojewódzki Zespół Specjalistyczny w Rzeszowie,
- Obwód Lecznictwa Kolejowego w Rzeszowie,
- Wojewódzki Ośrodek Medycyny Pracy w Rzeszowie.

Połączenie szpitali rzeszowskich

Uchwałą Sejmiku Województwa Podkarpackiego Nr XXIX/525/16 z 28 listopada 2016r. opublikowaną w Dzienniku Urzędowym Województwa Podkarpackiego dokonano w ramach działań konsolidacyjnych połączenia Klinicznego Szpitala Wojewódzkiego Nr 1 w Rzeszowie z Podkarpackim Centrum Chorób Płuc w Rzeszowie.

Dnia 3 kwietnia 2017 r. dokonano wpisu do KRS i od tej daty szpitale połączone funkcjonują pod nazwą Kliniczny Szpital Wojewódzki Nr 1 im. F. Chopina w Rzeszowie.

Połączony szpital planowany był do przekazania Uniwersytetowi Rzeszowskiemu, jako bazy własnej do kształcenia kadry medycznej. Pozwoliłoby to na kontynuację podjętych działań zmierzających do zwiększenia wykwalifikowanej kadry medycznej nie tylko dla Podkarpacia ale i całego kraju. Połączenie bazy naukowej jaką jest Uniwersytet Rzeszowski z bazą medyczną szpitala rzeszowskiego pozwoli na osiągnięcie zamierzonego celu.

Połączenie szpitali przemyskich

Uchwałą Sejmiku Województwa Podkarpackiego Nr XXIX/526/16 z 28 listopada 2016r. opublikowaną w Dzienniku Urzędowym Województwa Podkarpackiego dokonano w ramach działań konsolidacyjnych połączenia Wojewódzkiego Szpitala w Przemyślu ze Szpitalem Wojewódzkim OLK w Przemyślu. Dnia 3 kwietnia 2017 r. dokonano wpisu do KRS i od tej daty szpitale połączone funkcjonują pod nazwą Wojewódzki Szpital im. Św. Ojca Pio w Przemyślu.

Przesłanki do podjęcia decyzji:

W odległości 5 km funkcjonowały dwa niezależne szpitale publiczne posiadające różne organy tworzące, w których dublowało się 7 oddziałów. Skutkiem takiej sytuacji były:

- zdublowanie administracji oraz jednostek wsparcia np. laboratoria, pracownie RTG, itp.

- niskie wykorzystanie potencjału dublujących się oddziałów przy konieczności spełnienia przez obydwie podmioty minimalnych wymogów dla każdego oddziału – nieefektywność wykorzystania aparatury medycznej i personelu medycznego, w konsekwencji brak możliwości planowania rozwoju w dublujących się dziedzinach w obydwu podmiotach,
- perspektywa konieczności sprostania nowym wymogom dotyczącym centralnego bloku operacyjnego przez dawny Szpital Miejski, co wiązałoby się z wydatkami rzędu 15 mln zł, w sytuacji niepełnego wykorzystania bloku operacyjnego w szpitalu przy ul. Monte Cassino.

Łączenie szpitali, zarówno w Przemyślu jak i w Rzeszowie, była możliwa dzięki unii personalnej Dyrektorów łączonych placówek w trakcie procesu ich konsolidacji. W dniu 3 kwietnia 2017 roku zakończył się długotrwały proces łączenia szpitali w Przemyślu i w Rzeszowie. Połączenie w Przemyślu konieczne było z powodu racjonalizacji lecznictwa zamkniętego na terenie miasta i powiatu przemyskiego, zaś połączenie w Rzeszowie było przygotowaniem połączonego szpitala do przekazania Uniwersytetowi Rzeszowskiemu w celu utworzenia Szpitala Klinicznego na bazie własnej przez Wydział Medyczny, w celu kształcenia kadry medycznej i lekarzy na Podkarpaciu.

Zadłużenie szpitali i jego przyczyny

Łączne zadłużenie długoterminowe i wymagalne w podkarpackich szpitalach wojewódzkich na koniec maja 2017 roku wynosiło 335 miliony złotych. Stwierdzenie, że główną przyczyną zadłużania się szpitali są zbyt niskie nakłady na służbę zdrowia jest nieprawdziwe. Nigdzie na świecie nakłady nie są wystarczające do potrzeb. Powodów zadłużania się szpitali jest wiele, a układają się one w pewien ciąg przyczynowo-skutkowy, co świadczy o systemowych uwarunkowaniach braku możliwości zbilansowania przychodów i kosztów. W konsekwencji wcześniej czy później następuje utrata płynności finansowej, w której konieczne jest pojawienie się finansowania zewnętrznego, bo placówka publiczna musi nadal przyjmować pacjentów.

Jednym z symptomów wspomnianego powyżej uwarunkowania systemowego jest zdominowanie działalności podmiotów prywatnych przez realizację procedur i specjalności opłacanych najwyżej, podczas gdy podmioty publiczne nie mogą stosować takiej strategii zapewnienia rentowności.

Jeszcze innym obszarem współzależności skutkującym uszczupleniem przychodów jest nie rozliczenie nadwykonań z lat ubiegłych. Można powiedzieć, że pula nie rozliczonych nadwykonań stanowi część długu Płatnika wobec usługodawców publicznych, a zatem nas wszystkich – płatników składek.

Istotną częścią strony kosztowej bilansu szpitala jest amortyzacja, będąca skutkiem inwestycji. Czy szpital może nie inwestować? Pytanie nie jest retoryczne – jest to jedna ze strategii jakie kierownictwo szpitala okresowo musi stosować. Tylko okresowo, ponieważ szpital jest zobligowany spełnić ogólnie narzucone wymagania, przy czym nie wskazuje się skąd mają być wzięte środki finansowe na ten cel.

Dyrektor szpitala musi rozwiązywać problem braku kadry, podczas gdy w obszarze medycznym jest to rynek pracownika. W układzie regionu, a także szerzej – całego kraju - mamy zjawisko konkurencji już nie tylko o specjalistów, ale także pielęgniarki i personel z obszaru tzw. szarego. Kadra starzeje się wraz z całym społeczeństwem, także - we wszystkich kategoriach - kadra odpływa poza kraj.

Szpitala konkurują również o pacjentów, co często jest konkludowane jako skutek zbyt gęstej sieci szpitali. Faktem jest, że mamy w Polsce wskaźnik liczby łóżek na 1000 mieszkańców najwyższy w Europie.

Istotnym czynnikiem są rosnące koszty działalności leczniczej, wskutek wykorzystania nowoczesnych technologii w diagnostyce i leczeniu. Rośnie i będzie coraz bardziej zauważalny, składnik kosztów związanych z koniecznością cyfryzacji dokumentacji medycznej. W obszarze radiologii i diagnostyki skomputeryzowanej, ucyfrowienie postępuje stopniowo od wielu lat, więc już spowszedniało, a koszty cyfryzacji stanowią składnik kosztów aparatury medycznej. Natomiast w obszarze jednostkowej dokumentacji medycznej i dalej, w stronę gromadzenia historii leczenia, a następnie jej długoterminowego składowania i udostępniania, szpitale muszą wyposażać się w infrastrukturę teleinformatyczną niebędącą bezpośrednio elementem aparatury medycznej. Rośnie więc stopień uzależnienia realizacji procedur medycznych od dyspozycyjności infrastruktury teleinformatycznej. Zatem niezbędnym jest zwiększanie nakładów na zapewnienie odporności na awarie, w stopniu zapewniającym niezakłócone realizowanie procesów leczniczych.

Obserwujemy mentalny problem akceptowania tego składnika kosztów. Dla lekarza koszt jego bezpośredniego warsztatu pracy jest oczywistą koniecznością, podczas gdy koszt utrzymania zaplecza serwerowego, telekomunikacji, a nawet systemów służących przechowywaniu wielkich zbiorów danych w postaci cyfrowej – już nie są tak namacalne. Pierwszy etap budowy tej części zasobów szpitali został w naszym regionie zrealizowany jako przedsięwzięcie skoordynowane znane pod nazwą Podkarpacki System Informacji Medycznej. Spośród wydatkowanych ok. 60 mln, tylko kilkanaście procent stanowią koszty komponentu wspólnego. Gros środków sfinansowało wyposażenie szpitali wojewódzkich w jednolite systemy HIS, RIS/PACS i laboratoryjne, które są zdolne do interoperacyjności. Należy podkreślić osiągnięcie zdolności systemów szpitali do interoperacyjności. Dzięki temu moduł wspólny, którym jest Regionalne Centrum Informacji Medycznej jest w stanie pełnić funkcje pomostu i węzła centralnego.

Zrealizowaliśmy etap, w którym szpitale otrzymały wyposażenie sfinansowane ze środków zewnętrznych, podczas gdy jego utrzymanie przez szpital wymaga pozyskania finansowania. Utrzymanie - to wykorzystanie i zapewnienie trwania w przyszłości, co oczywiście wymaga ponoszenia kosztów bieżących oraz kolejnych inwestycji na okresowe odtwarzanie komponentów zużywających się. Postępujące uzależnienie realizacji procesów leczniczych od infrastruktury IT, zmusza do ponoszenia nakładów na zwiększanie jego dyspozycyjności. Należy zwrócić uwagę, że obszar ten pozostaje poza strukturą finansowania w układzie kontraktowania z NFZ. Możliwość wykorzystywania środków unijnych ułatwia sfinansowanie fazy nabycia – można mówić o trendzie i „imperatywie RPO”. Natomiast brak mechanizmów finansowania na utrzymanie zasobów w perspektywie realizacji zadania publicznego, jest mechanizmem pogłębiającym deficyt podmiotu leczniczego, albo prowadzi do stopniowej degradacji pozyskanych zasobów - po okresie trwałości projektu.

W analogicznym schemacie działa dostosowanie podmiotu leczniczego do regulacji dotyczących Elektronicznej Dokumentacji Medycznej oraz nowych regulacji unijnych w zakresie bezpieczeństwa informacji (RODO). Za wymaganiami formułowanymi odgórnie nie idą realne działania wspierające podmioty lecznicze we wdrażaniu niezbędnych rozwiązań, a następnie ich utrzymaniu w długoletniej perspektywie realizowania zadania publicznego.

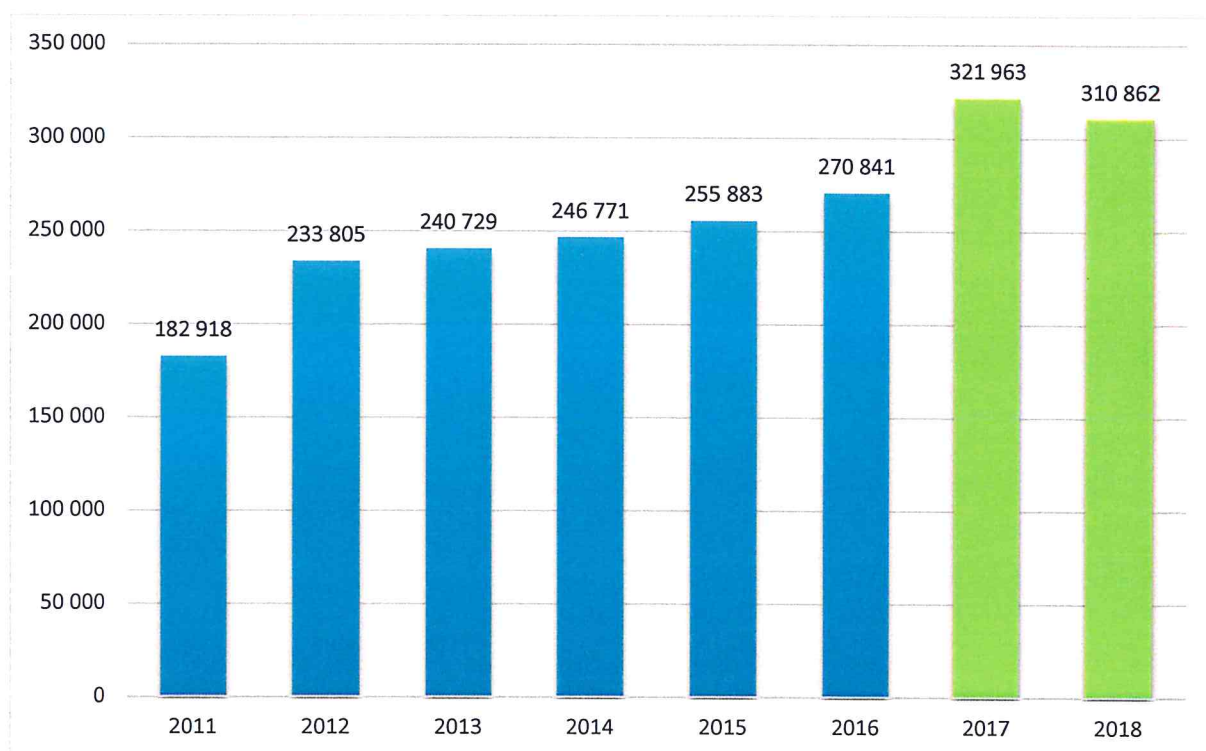
Należności NFZ z tytułu nadwykonań

Podejmując działania naprawcze na wielu poziomach przez Zarząd Województwa, wspieramy szpitale w podejmowanych staraniach o uzyskanie z Narodowego Funduszu Zdrowia wypłat z tytułu nadwykonań na kwotę blisko 74 miliony złotych.

Wszystkie prowadzone działania naprawcze wprost przekładają się na wyniki finansowe szpitali. W I kwartale 2017 roku nastąpiło zahamowanie tendencji zadłużania się jednostek służby zdrowia przy jednoczesnym zwiększeniu się liczby przyjętych i leczonych pacjentów przez oddziały szpitalne i SOR w porównywalnym okresie roku poprzedniego, jednakże trend ten nie został utrzymany.

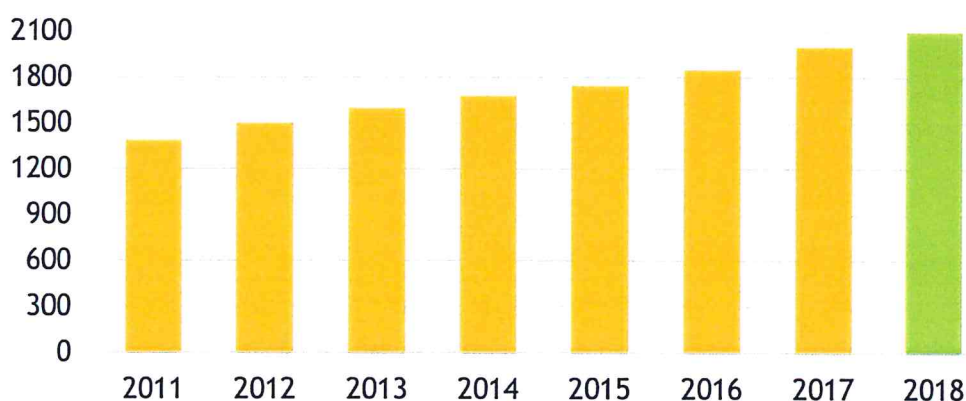
Wzrost liczby leczonych pacjentów

Od 2011r. do 2018r. liczba leczonych pacjentów w podmiotach leczniczych nadzorowanych przez samorząd województwa podkarpackiego wzrosła o 70 %.



Wzrost minimalnego wynagrodzenia, a cena pkt. procedury szpitalnej

Od 2011r. do 2017r. (wprowadzenia sieci szpitali) cena procedury szpitalnej utrzymywała się na stałym poziomie 52 zł, przy czym w tym czasie minimalne wynagrodzenie za pracę wzrosło o 714 zł czyli o 51 %.



Restrukturyzacja szpitali wojewódzkich

W zakresie zadań Województwa pozostają działania na rzecz poprawy stanu bezpieczeństwa zdrowotnego mieszkańców, poprzez stworzenie systemu regionalnej ochrony zdrowia oraz zapewnienie ciągłej, kompleksowej i wysokiej jakości opieki zdrowotnej (usług medycznych) mieszkańcom regionu. Osiągnięcie tego celu jest uwarunkowane utrzymywaniem podmiotów leczniczych w stabilności finansowej, poprzez zrównoważenie przychodów i kosztów, osiąganego dzięki optymalnemu wykorzystaniu zasobów kadrowych, zasobów aparatury i wyposażenia medycznego, w powiązaniu z wykorzystaniem analizy kosztów oraz sprawnym kontraktowaniem i rozliczaniem świadczeń leczniczych. Ponadto, w sytuacji utrzymującego się i powiększającego wolumenu zobowiązań wymagalnych w grupie podmiotów leczniczych, konieczne jest skoordynowanie na poziomie właścicielskim działań przeciwdziałających zwiększaniu zadłużenia i stymulujących do jego redukcji. Wobec powyższego przyznano środki w budżecie województwa na 2017r. na zadanie: „Koszty opracowań obejmujących analizę i ocenę sytuacji finansowej w podległych jednostkach ochrony zdrowia, związanych z wyznaczeniem kierunków działań i wdrożeniem rozwiązań naprawczych”. Pozwoliło to na rozpoczęcie prac nad

programem restrukturyzacji zadłużenia szpitali wojewódzkich, strategią ich rozwoju i programami naprawczymi dla każdego szpitala.

W pierwszym etapie, Zarząd Województwa zlecił wykonanie opracowań związanych z wyznaczeniem kierunków działań i zaplanowaniem rozwiązań naprawczych, obejmujących analizę i ocenę sytuacji finansowej w podległych jednostkach ochrony zdrowia.

W dniu 30 maja 2017r. została podpisana umowa z firmą audytorską na wykonanie pięciu programów naprawczych dla Szpitali Wojewódzkich, oraz Programu rozwoju szpitali nadzorowanych przez Województwo Podkarpackie do 2030 r.

Powołano Zespół ds. restrukturyzacji, którego zadaniem było zorganizowanie procesu opracowania programów naprawczych, a następnie nadzorowanie procesów restrukturyzacji w poszczególnych podmiotach leczniczych. Zespół ds. restrukturyzacji pracował pod przewodnictwem Członka Zarządu nadzorującego Departament Ochrony Zdrowia i Polityki Społecznej, a w jego skład wchodził dyrektorzy szpitali oraz przedstawiciele departamentów Urzędu Marszałkowskiego.

Do połowy listopada 2017r. szpitale opracowały szczegółowe analizy stanu obecnego, następnie – przy wsparciu ekspertów zewnętrznych programy naprawcze, a także plany działań w celu osiągnięcia stabilnej sytuacji finansowej. Uwzględnione zostały nowe uwarunkowania finansowania działalności leczniczej oraz zróżnicowanie profili w układzie wojewódzkim.

Kolejnym etapem było wdrażanie tych planów, rozliczanie rezultatów a także korygowanie planów działania odpowiednio z potwierdzaniem przyjętych w planach hipotez.

Intencją Zarządu było uzyskanie indywidualnych diagnoz dla każdego szpitala oraz wypracowanie przez kadrę każdego ze szpitali realistycznych planów działania. Zadaniem konsultantów firmy zewnętrznej było zapewnienie kierownictwu i personelowi szpitali profesjonalnego wsparcia eksperckiego z obszarów finansów i rachunkowości oraz zarządzania podmiotami leczniczymi, a także wykorzystanie doświadczenia w zakresie audytów, opracowywania i nadzorowania wdrożeń programów naprawczych.

Restrukturyzacja jest przedsięwzięciem wieloletnim, prowadzonym w taki sposób, aby zapewnić dyrektorom szpitali:

- a) skoordynowanie działań restrukturyzacyjnych w poszczególnych szpitalach przez Zarząd Województwa,
- b) zastosowanie narzędzi monitorowania i rozliczania poszczególnych działań restrukturyzacyjnych,
- c) partycypowanie wszystkich grup personelu w realizacji planu restrukturyzacji,
- d) zaangażowanie w realizację planów restrukturyzacji interesariuszy, w tym również przedstawicieli rad społecznych.

Całość działań wynikających z programów rozwoju szpitali oraz programów naprawczych, jak również wdrożenia narzędzi monitorowania realizacji programów naprawczych jest koordynowana przez Departament Zdrowia i Polityki Społecznej Urzędu Marszałkowskiego Województwa Podkarpackiego w Rzeszowie. W celu koordynacji funkcjonowania podmiotów leczniczych Zarząd Województwa podjął decyzję aby przewodniczącym wszystkich Rad Społecznych w szpitalach wojewódzkich był Dyrektor Departamentu Ochrony Zdrowia i Polityki Społecznej.

Przygotowywana strategia rozwoju szpitali oraz programy naprawcze dla każdego z nich uwzględniają m.in.:

1. Charakterystykę uwarunkowań zewnętrznych systemu opieki zdrowotnej, w tym:
 - a) Uwarunkowania prawne
 - b) Uwarunkowania instytucjonalne
 - c) System finansowania
2. Uwarunkowania wewnątrzregionalne ochrony zdrowotnej, w tym:
 - a) Uwarunkowania demograficzne
 - b) Uwarunkowania zdrowotne
 - c) Charakterystykę jednostek służby zdrowia podległych samorządowi województwa
 - d) Stan infrastruktury ochrony zdrowia i jej braki
3. Prognozę głównych trendów oraz identyfikację kluczowych czynników determinujących sytuację jednostek służby zdrowia podległych samorządowi województwa
4. Rekomendacje dla funkcjonowania systemu zarządzania jednostkami służby zdrowia podległymi samorządowi województwa.

Spory zbiorowe na tle płacowym

Polepszająca się sytuacja finansowa szpitali wojewódzkich była swego rodzaju katalizatorem dla Związków Zawodowych do podjęcia sporów zbiorowych na tle płacowym. Pierwszy wystąpił w największym szpitalu, tj. Klinicznym Szpitalu Wojewódzkim Nr 2 w Rzeszowie (23 marca 2018 r ZZ wszczęły spór zbiorowy a szpital spłacił ostatnie zobowiązania wymagalne w dniu 30 marca 2018 r) oraz w Szpitalu Wojewódzkim w Tarnobrzegu, a także w szpitalach powiatowych w Mielcu i w Stalowej Woli. Kulminacja przypadła na czerwiec i lipiec. Niezależnie od toczącego się sporu trwał hybrydowy, chorobowy protest absencyjny. W kulminacyjnym momencie na zwolnieniach przebywało ponad 500 pielęgniarek i położnych, co zagrażało bezpieczeństwu pacjentów. Dyrektorzy podejmowali działania mające na celu zabezpieczenie i utrzymanie ciągłości pracy, co udało się wykonać.

Po wielu spotkaniach doszło do porozumienia ze związkami. Strony ostatecznie podpisały porozumienie, na mocy którego nastąpił **wzrost wynagrodzenia zasadniczego wszystkich pracowników o 750 zł:**

- a) 300 zł brutto od 1 sierpnia 2018,
- b) 200 zł brutto od 1 sierpnia 2019,
- c) 250 zł brutto od 1 lipca 2020.

Wzrost wynagrodzenia od sierpnia 2018 i 2019 nastąpiła bezwarunkowo. Natomiast ostatnia transza w 2020 r. zostanie wypłacona pod warunkiem pozytywnej oceny sytuacji finansowej szpitala. Marszałek Województwa rekomendował podobne rozwiązania płacowe, a także działania pozapłacowe dla wszystkich szpitali wojewódzkich i dla wszystkich pracowników z uwzględnieniem: dialogu ze związkami zawodowymi, indywidualnego podejście do planowania podwyżek w każdej jednostce, bilansowania finansowego jednostki, wprowadzenia budżetowania, dla jednostek objętych restrukturyzacją, działania mają być konsultowane z BGK. Również w każdym szpitalu powstał Zespół ds. Monitorowania Sytuacji Ekonomicznej, którego zadaniem jest ocena realizacji porozumień, monitorowanie sytuacji ekonomicznej, opiniowanie wniosków i postulatów dotyczących spraw organizacyjnych,

wprowadzanie budżetowania jednostek/komórek organizacyjnych szpitala w ośrodkach powstawania kosztów (OPK).

Szacunkowe koszty żądań ZZ oraz ostateczne porozumienia

Proces wypracowywania porozumień w szpitalach był bardzo złożony i trudnym ze względu na postawione żądania przez Związki Zawodowe, które były nierealne do spełnienia. Szacunkowy koszt roczny ich wprowadzenia, jak również szacunkowy koszt roczny podwyżek, które zostaną wprowadzone w związku z podpisanymi porozumieniami obrazuje tabela poniżej.

	Pierwsze żądanie ZZ			Podpisane porozumienie		
	2018	2019	2020	2018	2019	2020
Kliniczny Szpital Wojewódzki Nr 2 w Rzeszowie	24 mln zł	48 mln zł	48 mln zł	8 mln zł	18 mln zł	27 mln zł
Wojewódzki Szpital w Przemyślu	22 mln zł	52 mln zł	52 mln zł	5 mln zł	15 mln zł	26 mln zł
Wojewódzki Szpital w Tarnobrzegu	8 mln zł	20 mln zł	23 mln zł	3 mln zł	9 mln zł	15 mln zł

Żądania pielęgniarek z Przemyśla kosztowałyby w perspektywie 3 lat **126 milionów złotych**, natomiast wynegocjowane przez zarząd warunki to na 3 lata kwota **46 mln zł**, przy budżecie jedn. 157 mln zł w 2018.

Inwestycje RPO WP 2014-2020

W ramach Regionalnego Programu Operacyjnego Województwa Podkarpackiego na lata 2014-2020 **Oś priorytetowa VI Spójność przestrzenna i społeczna Działanie 6.2 Infrastruktura ochrony zdrowia i pomocy społecznej Poddziałanie 6.2.1 Infrastruktura ochrony zdrowia** przewidziano pierwotnie alokację w ramach trybu konkursowego (łącznie na wszystkie konkursy) 71 729 883 Euro (wkład UE) na projekty konkursowe i pozakonkursowe, co razem z wkładem własnym i dofinansowaniem budżetu państwa przekroczyło kwotę 500 mln zł inwestycji w podkarpacką służbę zdrowia.

Koordynowana opieka kardiologiczna w Szpitalu Wojewódzkim im. św. Ojca Pio w Przemyślu. (14 823 529,41 zł)

Projekt zakładał powstanie nowego Oddziału Rehabilitacji Kardiologicznej i rozszerzenia istniejącego Oddziału Kardiologicznego o Pododdział Kardiologii Inwazyjnej.

Inwestycja przyczyniła się do poszerzenia oddziału kardiologicznego o Pododdział Kardiologii Inwazyjnej oraz do powstania nowego Oddziału Rehabilitacji Kardiologicznej (roboty budowlane doposażenie) oraz doposażenie poradni kardiologicznej w szpitalu, a także zakup angiografu i unowocześnienia pracowni Hemodynamiki i Angiologii.

Poprawa dostępności do leczenia onkologicznego mieszkańców województwa podkarpackiego. Rozwój Centrum Onkologicznego Wojewódzkiego Szpitala im. Zofii z Zamoyskich Tarnawskiej w Tarnobrzegu. (46 955 908,91 zł)

Strategicznym celem projektu jest poprawa bezpieczeństwa zdrowotnego ludności województwa podkarpackiego poprzez Rozwój Centrum Onkologicznego w Tarnobrzegu. Najpilniejszym zadaniem jest rozbudowa Centrum Onkologii o Ośrodek Radioterapii, z uwzględnieniem kompleksowej opieki szpitalnej z zakresu onkologii. Realizacja projektu przyczyni się do wyrównania różnic w dostępie do świadczeń z teleterapii. Obecnie w województwie funkcjonują dwa kluczowe ośrodki radioterapii w Rzeszowie i Brzozowie.

Wnioskodawca w ramach projektu planuje następujące zadania:

- Rozbudowa Centrum Onkologii o Ośrodek Radioterapii wraz z zakupem dwóch akceleratorów do radioterapii.
- Adaptacja pomieszczeń w celu uruchomienia sal operacyjnych, polegająca na przebudowie i nadbudowie pomieszczeń pawilonu D,D1,D2 pod potrzeby Centrum Onkologicznego.

- Poprawa dostępności usług medycznych Centrum Onkologicznego poprzez zakup aparatu RTG typu telekomando i wymianę tomografu komputerowego wraz z dostosowaniem pomieszczeń.

Zakup jednego z dwóch akceleratorów (wymaganych do funkcjonowania ośrodka) do Ośrodka Radioterapii planowany jest ze środków Narodowego Programu Zwalczania Chorób Nowotworowych realizowanego przez Ministerstwo Zdrowia.

**Regionalne Centrum Południowego Podkarpacia "Kobieta i dziecko"-
Wojewódzki Szpital Podkarpacki im. Jana Pawła II w
Krośnie - wysokospecjalistyczna opieka zdrowotna. (19 524 215,37 zł)**

Projekt Regionalne Centrum Południowego Podkarpacia Kobieta i Dziecko ma znaczenie strategiczne dla rozwoju Podkarpacia ze względu na III poziom referencyjności z zakresu neonatologii.

Utworzenie Regionalnego Centrum Południowego Podkarpacia „Kobieta i Dziecko” o standardzie europejskim było zasadne i racjonalne pod względem ekonomicznym i społecznym. Równocześnie, rozwój technologii medycznej, wprowadzający nowe możliwości leczenia i diagnozowania schorzeń, modyfikuje strukturę potrzeb i oczekiwań społecznych, wymuszając na placówkach medycznych podnoszenie jakości oferowanych usług.

Dzięki realizacji projektu „Kobieta i Dziecko” szpital może zagwarantować kompleksową opiekę nad matką i dzieckiem w rodzinie - zarówno edukację związaną z planowaniem rodziny (Szkoła Rodzenia), opiekę okołoporodową nad matką i dzieckiem (Oddział Ginekologiczno-Położniczy: Odcinek Ginekologiczny, Odcinek Położniczy, Odcinek Patologii Ciąży, Trakt Porodowy wraz z salą cięć cesarskich), transport noworodków z zagrożeniem życia z innych szpitali do Oddziału Noworodkowego z Pododdziałem Intensywnej Terapii Noworodków w Krośnie lub do szpitali specjalistycznych poza województwo, opiekę pediatryczną nad dzieckiem (Oddział Dziecięcy, Poradnie Specjalistyczne dla dzieci), tj. od pierwszych dni jego życia, poprzez wiek dziecięcy i młodzieńczy, aż do osiągnięcia przez niego pełnoletności.

W ramach projektu dokonano zakupu karetki neonatologicznej oraz mammografu co znacząco wpłynie na poprawę jakości i bezpieczeństwa pacjentów tego szpitala.

**Rozbudowa Kliniki Hematologii oraz Kliniki Nefrologii ze stacją Dializ
Klinicznego Szpitala Wojewódzkiego nr 1 im. F. Chopina w Rzeszowie.
(42 735 294,12 zł)**

Strategicznym celem projektu jest poprawa bezpieczeństwa zdrowotnego ludności województwa podkarpackiego poprzez przebudowę i modernizację Kliniki Hematologii i Kliniki Nefrologii ze Stacją Dializ. W wyniku realizacji projektu podniesie się w istotny sposób jakość i ilość świadczonych usług medycznych, zwłaszcza w zakresie leczenia schorzeń onkologicznych w ww. Klinikach, a co za tym idzie zmniejszone zostaną dysproporcje w dostępie do świadczeń zdrowotnych, które występują w regionie Podkarpacia i w Polsce.

Celem projektu jest również zapewnienie kompleksowej i skoordynowanej opieki onkologicznej (z uwzględnieniem leczenia powikłań) dzięki czemu proces leczenia w całości będzie celowy i realizowany w optymalnej sekwencji poszczególnych procedur. Usprawniony zostanie proces diagnostyki i leczenia.

Ze względu na specyfikę leczenia ośrodki hematologiczne leczące nowotwory krwi wymagają specjalnych warunków budowlanych – chorzy w trakcie leczenia przechodzą przez długotrwałe okresy osłabienia odporności, w czasie których powinni przebywać w odpowiednich pomieszczeniach. Brak tych warunków naraża pacjentów na różnego rodzaju powikłania i jest związany z dużym zużyciem bardzo drogich antybiotyków.

Należy podkreślić, że szpital posiada wykwalifikowaną i doświadczoną kadrę lekarską i pielęgniarską zarówno w Klinice Hematologii jak i Nefrologii, ponadto ośrodek stanowi bazę dydaktyczną dla studentów Wydziału Medycznego Uniwersytetu Rzeszowskiego.

Profilaktyka, diagnostyka i kompleksowe leczenie chorób układu oddechowego z chirurgicznym i chemicznym leczeniem nowotworów klatki piersiowej na oddziałach klinicznych oraz rehabilitacją w Klinicznym Szpitalu Wojewódzkim im. F. Chopina Nr 1 w Rzeszowie (46 mln zł)

Budynek zabytkowy „Pałac” – nie spełnia standardów realizowania świadczeń medycznych, stąd w ramach projektu nastąpi:

- Dobudowa pięciokondygnacyjnego budynku/skrzydła D, w którym przewiduje się wykonanie niskiego parteru, parteru, III piętra w stanie surowym zamkniętym, natomiast I i II piętra w stanie wykończonym,
- Rozbudowa pięciokondygnacyjnego budynku B w stanie wykończonym.

Zgodnie z założeniami dokumentacji technicznej oddział Klinika Gruźlicy i Chorób Płuc z bezdechem sennym zostanie przeniesiony do nowych pomieszczeń i znajdować się będzie na I piętrze budynku D, I piętrze budynku B i I piętrze części budynku A stanowiąc jedną całość z wszystkimi pomieszczeniami zaplecza oddziału.

Poprawa jakości i dostępności do świadczeń medycznych w Klinicznym Szpitalu Nr 2 im. Św. Jadwigi Królowej w Rzeszowie (25 mln zł)

Projekt obejmował będzie:

- Przebudowę i remont pododdziałów położnictwa i intensywnej terapii noworodka wraz z niezbędną infrastrukturą techniczną wraz z wyposażeniem.
- Aktualizację i przeprojektowanie dokumentacji projektowo-kosztorysowej wraz z uzyskaniem wymaganych pozwoleń. Aktualizację kosztorysów inwestorskich i przedmiarów robót.
- Nadbudowę , przebudowę i remont bloków operacyjnych i centralnej sterylizatorni wraz z infrastrukturą oraz przebudową agregatorowni wraz z wyposażeniem.
- Przebudowę i remont pomieszczeń VI piętra, wschodniego skrzydła bloku „A” na potrzeby Kliniki Gastroenterologii wraz z wyposażeniem.
- Zakup nowoczesnego sprzętu i aparatury medycznej.

Projekty wyłonione w konkursie spowodowały inwestycje w szpitalach powiatowych na kwotę blisko 200 mln zł. W trybie konkursowym podpisano umowy z 19 podmiotami leczniczymi. Zarząd Województwa uznając celowość, rangę oraz zagrożenia wynikające z braku inwestycji zwiększył dostępną alokację na ten cel. W ramach wyłonionych projektów przewidziano m.in. modernizację/unowocześnienie

bloków operacyjnych, jednych z najbardziej newralgicznych elementów szpitali decydujących w dużej mierze o bezpieczeństwie procesu leczenia i bezpieczeństwie pacjenta. W szpitalach: w Leżajsku, Jarosławiu, Dębicy, Mielcu, Sędziszowie Młp., Łańcucie, Rzeszowie, Kolbuszowej, Strzyżowie, Jaśle, Lesku, Przeworsku, Sanoku. Modernizację Oddziałów Anestezjologii i Intensywnej Terapii, m.in. w: Mielcu, Sędziszowie, Łańcucie, Stalowej Woli, Nowej Dębie, Brzozowie, Strzyżowie, Przeworsku. W brzozowskim szpitalu wsparto m.in. nowy pododdział transplantologii. Wszystkie szpitale znaczące środki przeznaczą również w ramach projektów na zakupy nowoczesnego wyposażenia i sprzętu medycznego.

Kredyty i nakłady inwestycyjne

Zgodnie z założeniem programów naprawczych uruchamiane są **kredyty** restrukturyzacyjne dla szpitali wojewódzkich na 25 lat z 3 letnim okresem karencji spłaty kapitału:

W dniu 29 grudnia 2017r. zostały podpisane umowy pomiędzy Bankiem Gospodarstwa Krajowego a Kliniknym Szpitalem Wojewódzkim Nr 1 im. Fryderyka Chopina w Rzeszowie (72 mln zł) i Kliniknym Szpitalem Wojewódzkim Nr 2 im. Św. Jadwigi Królowej w Rzeszowie (137 mln zł) w sprawie udzielenia kredytów. Kredyty te były uruchomiane w transzach w miesiącach styczeń - luty 2018 r.

Kredyt dla Wojewódzkiego Szpitala Podkarpackiego im. Jana Pawła II w Krośnie (43 mln zł) został uruchomiony w sierpniu 2018 r.

Kredyt restrukturyzacyjny dla Wojewódzkiego Szpitala im. Zofii z Zamoyskich Tarnowskiej w Tarnobrzegu (36,8 mln zł) uruchomiony został w sierpniu 2018 r.

Ponadto planowany jest kredyt w Wojewódzkim Szpitalu im. Św. Ojca Pio w Przemyślu w wysokości 69 mln zł.

Nakłady na inwestycje w wojewódzkich podmiotach leczniczych z roku na rok rosły:

w roku 2016 wyniosły: **45,7 mln zł**,

w roku 2017 wyniosły: **59,9 mln zł**,

w roku 2018 wyniosły: **95,7 mln zł**.

Dofinansowanie wkładów własnych

Samorząd Województwa pomaga podmiotom leczniczym w realizacji inwestycji. W przypadku pozyskania przez szpital środków zewnętrznych (fundusze unijne, dotacje z rezerwy celowej budżetu państwa, pomoc finansowa udzielona przez inne jednostki samorządu terytorialnego, NFOŚiGW itp.) samorząd dofinansowuje wkłady własne, z reguły jest to 15-30 % wartości inwestycji. Środki na zadania wieloletnie zabezpieczane są w WPF. Natomiast środki na inwestycje nowe, rozpoczynane w trakcie roku budżetowego pochodzą z rezerwy utworzonej na ten cel w budżecie województwa.

Nakłady Samorządu Województwa Podkarpackiego na wydatki bieżące i inwestycje –dotacje dla wojewódzkich podmiotów leczniczych.

Rodzaj wydatku	2016	2017	2018
pokrycie ujemnego wyniku finansowego	24 000 000,00	46 621 979,09	426 831,52
wydatki bieżące	3 494 433,03	3 859 309,98	5 541 013,90
inwestycje i zakupy sprzętu	14 060 423,82	20 847 178,15	27 977 700,32
razem	41 554 856,85	71 328 467,22	33 945 545,74

Samorząd Województwa Podkarpackiego w ostatnich trzech latach wydał:

w 2016 roku **41,5 mln zł** w tym na inwestycje **14,1 mln zł**,

w 2017 roku **71,3 mln zł** w tym na inwestycje **20,8 mln zł**,

w 2018 roku **33,9 mln zł** w tym na inwestycje **27,9 mln zł**.

Sytuacja finansowa jednostek ochrony zdrowia na dzień 31.12.2018 r.

Działalność jednostki ochrony zdrowia można opisać ekonometrycznie przy pomocy szeregu wskaźników o dowolnej skali szczegółowości. Dla zarządzania na poziomie strategicznym na jakim operuje Samorząd Województwa Podkarpackiego jako istotne można uznać następujące grupy danych:

- **Wyniki finansowe z uwzględnieniem amortyzacji***,
- **Przychody i koszty**
- **Zatrudnienie i liczba łóżek**
- **Zobowiązania i należności**

* Na podstawie Ustawy z dnia 15 kwietnia 2011 r. o działalności leczniczej (Dz.U. z 2018 r. poz. 160, z późn. zm.):

„Art. 59. 1. Samodzielny publiczny zakład opieki zdrowotnej pokrywa we własnym zakresie stratę netto w sposób określony w art. 57 ust. 2 pkt 1.

2. Podmiot tworzący jest obowiązany w terminie:

1) 9 miesięcy od upływu terminu do zatwierdzenia sprawozdania finansowego samodzielnego publicznego zakładu opieki zdrowotnej pokryć stratę netto za rok obrotowy tego zakładu w kwocie, jaka nie może być pokryta zgodnie z ust. 1, jednak nie wyższej niż suma straty netto i kosztów amortyzacji albo

2) 12 miesięcy od upływu terminu określonego w pkt 1 wydać rozporządzenie, zarządzenie albo podjąć uchwałę o likwidacji samodzielnego publicznego zakładu opieki zdrowotnej

- jeżeli strata netto za rok obrotowy nie może być pokryta w sposób określony w ust. 1 oraz po dodaniu kosztów amortyzacji ma wartość ujemną.

3. Strata netto i koszty amortyzacji, o których mowa w ust. 2, dotyczą roku obrotowego objętego sprawozdaniem finansowym.

4. Jeżeli w sprawozdaniu finansowym wystąpiła strata netto kierownik samodzielnego publicznego zakładu opieki zdrowotnej, w terminie 3 miesięcy od upływu terminu do zatwierdzenia sprawozdania finansowego, sporządza program naprawczy,

z uwzględnieniem raportu, o którym mowa w art. 53a ust. 1, na okres nie dłuższy niż 3 lata, i przedstawia go podmiotowi tworzącemu w celu zatwierdzenia.

Pokrycie straty we własnym zakresie przez sp zoz oznacza zmniejszenie funduszu zakładu o kwotę straty. Na kierowniku sp zoz, w którym wystąpi strata, ciąży obowiązek przygotowania programu naprawczego w terminie 3 miesięcy od upływu terminu do zatwierdzenia sprawozdania finansowego, tj. do 30 września (roku, w którym złożono ww. sprawozdanie). Wykonanie tego obowiązku jest niezależne od wielkości straty i możliwości jej pokrycia z funduszu zakładu.

Ostateczne dane finansowe odzwierciedlające wyniki działalności SP ZOZ-ów za 2018 r. zostaną przedstawione w sprawozdaniach finansowych zatwierdzanych przez Zarząd Województwa Podkarpackiego do dnia 30 czerwca 2019 r.

Szpitaly

1.1. Wyniki finansowe oraz wyniki finansowe z uwzględnieniem amortyzacji

Podmiot leczniczy	Wynik finansowy				Amortyzacja				Wynik finansowy + Amortyzacja			
	2018	2017	2016	2015	2018	2017	2016	2015	2018	2017	2016	2015
Kliniczny Szpital Wojewódzki Nr 1 im. Fryderyka Chopina w Rzeszowie	-6 191 147	-12 666 307	-10 382 269	-12 480 274	13 643 304	12 678 100	10 400 880	10 634 574	7 452 157	11 794	18 611	-1 845 70
Kliniczny Szpital Wojewódzki Nr 2 im. Św. Jadwigi Królowej w Rzeszowie	1 397 661	-16 215 871	-45 288 372	-29 540 012	15 730 984	16 759 861	18 029 912	17 733 327	17 128 644	543 989	-27 258 460	-11 806 68
Wojewódzki Szpital im. św. Ojca Pio w Przemyślu	-8 774 738	-9 515 384	-13 994 315	-16 757 949	11 635 030	10 566 353	7 984 506	7 816 993	2 860 292	1 050 969	-6 009 810	-8 940 95
Wojewódzki Szpital Podkarpacki im. Jana Pawła II w Krośnie	-5 419 964	-3 051 258	-6 965 200	-6 138 341	8 238 062	6 424 260	8 118 464	9 908 712	2 818 099	3 373 002	1 153 264	3 770 37
Wojewódzki Szpital im. Zofii z Zamoyskich Tarnowskiej w Tarnobrzegu	-10 851 703	-4 111 375	-6 947 823	-7 924 766	4 186 082	3 684 543	3 410 446	3 839 582	-6 665 621	-426 832	-3 537 378	-4 085 18
Specjalistyczny Psychiatryczny Zespół Opieki Zdrowotnej im. prof. Antoniego Łępińskiego w Jarosławiu	68 175	88 912	80 363	965 061	1 295 392	1 167 131	1 195 913	1 201 867	1 363 566	1 256 043	1 276 277	2 166 92
Wojewódzki Podkarpacki Szpital Psychiatryczny im. prof. Eugeniusza Brzezińskiego w Żurawicy	698	2 257	17 822	1 009 022	902 118	878 541	1 023 944	1 002 828	902 816	880 798	1 041 766	2 011 85
Razem	-29 771 019	-45 469 025	-83 479 794	-70 867 259	55 630 972	52 158 789	50 164 065	52 137 883	25 859 953	6 689 764	-33 315 729	-18 729 37

Na koniec 2018 roku trzy szpitale uzyskały dodatni wynik finansowy tj. Kliniczny Szpital Wojewódzki Nr 2 im. Św. Jadwigi Królowej w Rzeszowie, Specjalistyczny Psychiatryczny Zespół Opieki Zdrowotnej im. prof. Antoniego Kępińskiego w Jarosławiu oraz Wojewódzki Podkarpacki Szpital Psychiatryczny im. prof. Eugeniusza Brzezickiego w Żurawicy.

Najwyższy ujemny wynik finansowy uzyskał Wojewódzki Szpital im. Zofii z Zamoyskich Tarnowskiej w Tarnobrzegu.

Ze wstępnych danych finansowych przekazanych w sprawozdaniach wynika, że wynik finansowy skorygowany o amortyzację jest ujemny tylko w Wojewódzkim Szpitalu im. Zofii z Zamoyskich Tarnowskiej w Tarnobrzegu i wynosi - 6 665 621,24 zł.

1.2.Przychody

Lp.	Podmiot leczniczy	Przychody ogółem			
		2018	2017	zmiana nominalna {3-4}	dynamika {5/4}
1	2	3	4	5	6
1.	Kliniczny Szpital Wojewódzki Nr 1 im. Fryderyka Chopina w Rzeszowie	280 632 246,25	240 991 628,01	39 640 618,24	16,45%
2.	Kliniczny Szpital Wojewódzki Nr 2 im. Św. Jadwigi Królowej w Rzeszowie	363 390 458,67	344 320 363,47	19 070 095,20	5,54%
3.	Wojewódzki Szpital im. św. Ojca Pio w Przemyślu	184 929 237,56	159 653 557,39	25 275 680,17	15,83%
4.	Wojewódzki Szpital Podkarpacki im. Jana Pawła II w Krośnie	150 973 981,93	138 037 565,81	12 936 416,12	9,37%
5.	Wojewódzki Szpital im. Zofii z Zamoyskich Tarnowskiej w Tarnobrzegu	92 339 891,63	82 957 736,49	9 382 155,14	11,31%
6.	Specjalistyczny Psychiatryczny Zespół Opieki Zdrowotnej im. prof. Antoniego Kępińskiego w Jarosławiu	40 331 091,87	36 206 027,65	4 125 064,22	11,39%
7.	Wojewódzki Podkarpacki Szpital Psychiatryczny im. prof. Eugeniusza Brzezickiego w Żurawicy	18 449 253,04	15 892 975,50	2 556 277,54	16,08%
	Razem	1 131 046 160,95	1 018 059 854,32	112 986 306,63	11,10%

Ze względu na strukturę przychodów – zmiana przychodów ogółem jest ściśle skorelowana ze zmianą przychodów z NFZ.

Lp.	Podmiot leczniczy	Przychody z NFZ			
		2018	2017	zmiana nominalna {3-4}	dynamika {5/4}
1	2	3	4	5	6
1.	Kliniczny Szpital Wojewódzki Nr 1 im. Fryderyka Chopina w Rzeszowie	257 487 031,18	220 418 858,19	37 068 172,99	16,82%
2.	Kliniczny Szpital Wojewódzki Nr 2 im. Św. Jadwigi Królowej w Rzeszowie	339 886 873,08	319 184 729,73	20 702 143,35	6,49%
3.	Wojewódzki Szpital im. św. Ojca Pio w Przemyślu	164 456 397,76	145 057 265,49	19 399 132,27	13,37%
4.	Wojewódzki Szpital Podkarpacki im. Jana Pawła II w Krośnie	134 023 557,47	124 064 940,14	9 958 617,33	8,03%
5.	Wojewódzki Szpital im. Zofii z Zamoyskich Tarnowskiej w Tarnobrzegu	83 353 206,29	75 722 392,87	7 630 813,42	10,08%
6.	Specjalistyczny Psychiatryczny Zespół Opieki Zdrowotnej im. prof. Antoniego Kępińskiego w Jarosławiu	37 477 866,35	33 501 731,64	3 976 134,71	11,87%
7.	Wojewódzki Podkarpacki Szpital Psychiatryczny im. prof. Eugeniusza Brzeźickiego w Żurawicy	17 011 834,72	14 517 769,17	2 494 065,55	17,18%
Razem		1 033 696 766,85	932 467 687,23	101 229 079,62	10,86%

Najwyższy wzrost (wartościowo) przychodów z NFZ odnotowano w Klinicznym Szpitalu Wojewódzki Nr 1 im. Fryderyka Chopina w Rzeszowie. Najwyższa dynamika wzrostu przychodów z NFZ wystąpiła w Wojewódzkim Podkarpackim Szpitalu Psychiatrycznym im. prof. Eugeniusza Brzeźickiego w Żurawicy.

1.3. Koszty

Zagrożeniem i wyzwaniem w zakresie zapewnienia bilansowania działalności i utrzymania płynności funkcjonowania jednostek ochrony zdrowia jest dynamiczny wzrost kosztów, szczególnie w obszarze kosztów osobowych. Powyższa sytuacja jest wynikiem globalnego wzrostu cen w gospodarce oraz przede wszystkim presji płacowej i wprowadzanych w tym zakresie regulacji.

Lp.	Podmiot leczniczy	Koszty ogółem			
		2018	2017	zmiana nominalna {3-4}	dynamika {5/4}
1	2	3	4	5	6
1.	Kliniczny Szpital Wojewódzki Nr 1 im. Fryderyka Chopina w Rzeszowie	286 823 393,21	253 657 934,57	33 165 458,64	13,07%
2.	Kliniczny Szpital Wojewódzki Nr 2 im. Św. Jadwigi Królowej w Rzeszowie	361 992 798,12	360 536 234,74	1 456 563,38	0,40%
3.	Wojewódzki Szpital im. św. Ojca Pio w Przemyślu	193 703 975,93	169 168 940,99	24 535 034,94	14,50%

4.	Wojewódzki Szpital Podkarpacki im. Jana Pawła II w Krośnie	156 393 945,57	141 088 823,33	15 305 122,24	10,85%
5.	Wojewódzki Szpital im. Zofii z Zamoyskich Tarnowskiej w Tarnobrzegu	103 191 594,68	87 069 111,46	16 122 483,22	18,52%
6.	Specjalistyczny Psychiatryczny Zespół Opieki Zdrowotnej im. prof. Antoniego Kępińskiego w Jarosławiu	40 262 917,35	36 117 115,62	4 145 801,73	11,48%
7.	Wojewódzki Podkarpacki Szpital Psychiatryczny im. prof. Eugeniusza Brzezickiego w Żurawicy	18 448 554,78	15 890 718,86	2 557 835,92	16,10%
Razem		1 160 817 179,64	1 063 528 879,57	97 288 300,07	9,15%

Najwyższa dynamika wzrostu kosztów wystąpiła w Wojewódzki Szpital im. Zofii z Zamoyskich Tarnowskiej w Tarnobrzegu (18,52%), gdzie widoczny jest istotny wzrost dynamiki kosztów wynagrodzeń (+21,32 %).

Najwyższy nominalny wzrost poziomu kosztów ogółem wystąpił w Klinicznym Szpitalu Wojewódzkim Nr 1 im. Fryderyka Chopina w Rzeszowie (+33,16 mln zł) oraz w Wojewódzkim Szpitalu im. Św. Ojca Pio w Przemyślu (+24,53 mln zł).

Koszty wynagrodzenia rozumiane jako suma kosztów wynagrodzeń wraz z pochodnymi przedstawia poniższa tabela.

Lp.	Podmiot leczniczy	Wynagrodzenia z um. o pracę + pochodne			
		2018	2017	zmiana nominalna {3-4}	dynamika {5/4}
1	2	3	4	5	6
1.	Kliniczny Szpital Wojewódzki Nr 1 im. Fryderyka Chopina w Rzeszowie	111 677 546,25	93 341 498,50	18 336 047,75	19,64%
2.	Kliniczny Szpital Wojewódzki Nr 2 im. Św. Jadwigi Królowej w Rzeszowie	167 503 324,33	152 896 907,55	14 606 416,78	9,55%
3.	Wojewódzki Szpital im. św. Ojca Pio w Przemyślu	101 137 556,57	85 602 404,50	15 535 152,07	18,15%
4.	Wojewódzki Szpital Podkarpacki im. Jana Pawła II w Krośnie	79 235 042,62	66 355 976,95	12 879 065,67	19,41%
5.	Wojewódzki Szpital im. Zofii z Zamoyskich Tarnowskiej w Tarnobrzegu	49 008 181,17	40 396 599,87	8 611 581,30	21,32%
6.	Specjalistyczny Psychiatryczny Zespół Opieki Zdrowotnej im. prof. Antoniego Kępińskiego w Jarosławiu	32 548 181,41	29 000 081,85	3 548 099,56	12,23%
7.	Wojewódzki Podkarpacki Szpital Psychiatryczny im. prof. Eugeniusza Brzezickiego w Żurawicy	13 236 424,51	11 281 505,59	1 954 918,92	17,33%
Razem		554 346 256,86	478 874 974,81	75 471 282,05	15,76%

Najwyższy nominalny wzrost kosztów w tej pozycji wystąpił w Kliniczny Szpital Wojewódzki Nr 1 im. Fryderyka Chopina w Rzeszowie (18,33 mln zł). Kolejnym pod

względem wzrostu analizowanych kosztów jest Wojewódzki Szpital im. św. Ojca Pio w Przemyślu (15,53 mln zł).

Widoczny jest rosnący udział kosztów wynagrodzeń w strukturze kosztów ogółem Szpitali.

Lp.	Podmiot leczniczy	Koszty finansowe		
		2018	2017	zmiana nominalna {3-4}
1	2	3	4	6
1.	Kliniczny Szpital Wojewódzki Nr 1 im. Fryderyka Chopina w Rzeszowie	2 291 306,42	4 351 897,38	-2 060 590,96
2.	Kliniczny Szpital Wojewódzki Nr 2 im. Św. Jadwigi Królowej w Rzeszowie	5 139 447,51	8 811 719,41	-3 672 271,90
3.	Wojewódzki Szpital im. św. Ojca Pio w Przemyślu	4 199 715,77	4 072 164,08	127 551,69
4.	Wojewódzki Szpital Podkarpacki im. Jana Pawła II w Krośnie	1 598 476,78	1 842 548,52	-244 071,74
5.	Wojewódzki Szpital im. Zofii z Zamoyskich Tarnowskiej w Tarnobrzegu	1 582 185,20	1 539 259,63	42 925,57
6.	Specjalistyczny Psychiatryczny Zespół Opieki Zdrowotnej im. prof. Antoniego Kępińskiego w Jarosławiu	1 412,82	17,00	1 395,82
7.	Wojewódzki Podkarpacki Szpital Psychiatryczny im. prof. Eugeniusza Brzezickiego w Żurawicy	9,24	0,50	8,74
	Razem	14 812 553,74	20 617 606,52	-5 805 052,78

Kliniczny Szpital Wojewódzki Nr 2 im. Św. Jadwigi Królowej w Rzeszowie mimo posiadania najwyższych zobowiązań zmniejszył koszty obsługi zadłużenia z 8,81 mln zł w 2017 r. do 5,13 mln zł w 2018 r. Jest to pozytywny efekt restrukturyzacji zatrudnienia poprzez kredyt konsolidacyjny uzyskany w BGK.

Podobny efekt można zauważyć w Klinicznym Szpitalu Wojewódzkim Nr 1 im. Fryderyka Chopina w Rzeszowie i Wojewódzkim Szpitalu Podkarpackim im. Jana Pawła II w Krośnie.

1.4. Zatrudnienie i liczba łóżek

Stan zatrudnienia oraz liczbę łóżek na dzień 31 grudnia 2018 r. przedstawia poniższa tabela

Lp.	Podmiot leczniczy	zatrudnienie (um. o pracę)	Kontrakty	liczba łóżek
1	2	3	4	5
1.	Kliniczny Szpital Wojewódzki Nr 1 im. Fryderyka Chopina w Rzeszowie	1581,8	99,39	743
2.	Kliniczny Szpital Wojewódzki Nr 2 im. Św. Jadwigi Królowej w Rzeszowie	2179,28	129	870
3.	Wojewódzki Szpital im. św. Ojca Pio w Przemyślu	1496,08	65,99	732
4.	Wojewódzki Szpital Podkarpacki im. Jana Pawła II w Krośnie	1251,43	42,5	696
5.	Wojewódzki Szpital im. Zofii z Zamoyskich Tarnowskiej w Tarnobrzegu	842,5	22,21	387
6.	Specjalistyczny Psychiatryczny Zespół Opieki Zdrowotnej im. prof. Antoniego Kępińskiego w Jarosławiu	557,56	0	474
7.	Wojewódzki Podkarpacki Szpital Psychiatryczny im. prof. Eugeniusza Brzeźickiego w Żurawicy	241,75	2,85	276
	Razem	8150,4	361,94	4178

udział w strukturze zatrudnienia (etaty, umowa o pracę)	KSW Nr 1 Rzeszów	KSW Nr 2 Rzeszów	WS Przemyśl	WSP Krosno	WS Tarnobrzeg	SP ZOZ Jarosław	WPSP Żurawca
	1	2	3	4	5	6	7
łącznie personel medyczny	1391,6	1800,26	1153,65	933,6	734,5	454,68	196,35
łącznie personel niemedyczny	190,2	379,02	342,43	317,83	108	102,88	45,4
Razem	1581,8	2179,28	1496,08	1251,43	842,5	557,56	241,75
łącznie personel medyczny	87,98%	82,61%	77,11%	74,60%	87,18%	81,55%	81,22%
łącznie personel niemedyczny	12,02%	17,39%	22,89%	25,40%	12,82%	18,45%	18,78%
	100,00%	100,00%	100,00%	100,00%	100,00%	100,00%	100,00%

Największy udział personelu medycznego w strukturze zatrudnienia ogółem jest w Klinicznym Szpitalu Wojewódzkim Nr 1 im. Fryderyka Chopina w Rzeszowie, natomiast personelu niemedycznego w Wojewódzkim Szpitalu Podkarpackim im. Jana Pawła II w Krośnie.

1.5. Zobowiązania i należności

Lp.	Podmiot leczniczy	zobowiązania wymagalne	
		2018	2017
1	2	5	6
1.	Kliniczny Szpital Wojewódzki Nr 1 im. Fryderyka Chopina w Rzeszowie	0	17 993 887,40
2.	Kliniczny Szpital Wojewódzki Nr 2 im. Św. Jadwigi Królowej w Rzeszowie	0	61 641 012,42
3.	Wojewódzki Szpital im. św. Ojca Pio w Przemyślu	0	0
4.	Wojewódzki Szpital Podkarpacki im. Jana Pawła II w Krośnie	0	7 658 481,77

5.	Wojewódzki Szpital im. Zofii z Zamoyskich Tarnowskiej w Tarnobrzegu	6 214 724,21	3 007 905,65
6.	Specjalistyczny Psychiatryczny Zespół Opieki Zdrowotnej im. prof. Antoniego Kępińskiego w Jarosławiu	0	0
7.	Wojewódzki Podkarpacki Szpital Psychiatryczny im. prof. Eugeniusza Brzeźickiego w Żurawicy	0	200
	Razem	6 214 724,21	90 301 487,24

W analizowanym okresie w Szpitalach nastąpił znaczny spadek zobowiązań wymagalnych o kwotę 84 086 763,03 zł. W przypadku Wojewódzkiego Szpitala im. Zofii z Zamoyskich Tarnowskiej w Tarnobrzegu stan zobowiązań wymagalnych jest zgodny z prognozą programu naprawczego.

Poniższa tabela przedstawia dane dotyczące zobowiązań z tytułu kredytów i pożyczek.

L.p.	Jednostka	Zobowiązania		
		ogółem	w tym kredyty i pożyczki SWP	
			Zobowiązania w bankach, Funduszu Ochrony Środowiska, Urzędzie Marszałkowskim	Zobowiązania w instytucjach pozabankowych
1	Kliniczny Szpital Wojewódzki Nr 1 im. Fryderyka Chopina w Rzeszowie	128 033 001,65	75 156 667,00	0,00
2	Kliniczny Szpital Wojewódzki Nr 2 im. Św. Jadwigi Królowej w Rzeszowie	190 866 911,05	140 551 016,00	84 768,67
3	Wojewódzki Szpital Podkarpacki im. Jana Pawła II w Krośnie	108 538 910,69	43 070 380,00	0,00
4	Wojewódzki Szpital im. Św. Ojca Pio w Przemyślu	63 027 119,18	25 029 660,74	56 962 282,05
5	Wojewódzki Szpital im. Zofii z Zamoyskich Tarnowskiej w Tarnobrzegu	58 840 784,88	37 169 313,00	0,00
	Razem	549 306 727,45	320 977 036,74	57 047 050,72

Wojewódzki Szpital im. Św. Ojca Pio w Przemyślu oczekuje na uruchomienie kredytu restrukturyzacyjnego w BGK. Tym samym w 2019 roku nastąpi konsolidacja zadłużenia i szpital spłaci zadłużenia w instytucjach pozabankowych.

W Klinicznym Szpitalu Wojewódzkim Nr 2 im. Św. Jadwigi Królowej w Rzeszowie zobowiązania w instytucjach pozabankowych wynikają z leasingu środków trwałych.

Lp.	Podmiot leczniczy	Należności		
		2018	2017	Zmiana nominalna {3-4}
1	2	3	4	5
1.	Kliniczny Szpital Wojewódzki Nr 1 im. Fryderyka Chopina w Rzeszowie	36 979 961,68	47 907 103,46	-10 927 141,78
2.	Kliniczny Szpital Wojewódzki Nr 2 im. Św. Jadwigi Królowej w Rzeszowie	34 351 313,64	41 747 261,67	-7 395 948,03
3.	Wojewódzki Szpital im. św. Ojca Pio w Przemyślu	19 553 854,47	14 076 507,44	5 477 347,03
4.	Wojewódzki Szpital Podkarpacki im. Jana Pawła II w Krośnie	13 670 839,80	12 884 934,99	785 904,81
5.	Wojewódzki Szpital im. Zofii z Zamoyskich Tarnowskiej w Tarnobrzegu	7 435 531,51	8 441 518,44	-1 005 986,93
6.	Specjalistyczny Psychiatryczny Zespół Opieki Zdrowotnej im. prof. Antoniego Kępińskiego w Jarosławiu	5 660 044,02	4 959 062,27	700 981,75
7.	Wojewódzki Podkarpacki Szpital Psychiatryczny im. prof. Eugeniusza Brzezickiego w Żurawicy	1 947 211,12	1 732 261,21	214 949,91
	Razem	119 598 756,24	131 748 649,48	-12 149 893,24

Stan należności w analizowanym okresie uległ zmniejszeniu o ponad 12,14 mln zł. Poprawiła się ściągальność należności od odbiorców w 3 jednostkach, natomiast w pozostałych się pogorszyła.

Stacje Pogotowia Ratunkowego

Wojewódzka Stacja Pogotowia Ratunkowego w Przemyślu została utworzona uchwałą Sejmiku Województwa Podkarpackiego z dnia 27 listopada 2017r. Od 1 marca 2018 r., czyli wpisu do Krajowego Rejestru Sądowego zaczęła formalnie funkcjonować. Z dniem 1 sierpnia 2018 r. przejęła kontrakt WS w Przemyślu z NFZ na świadczenie usług obejmujących miasto Przemyśl i Powiat Przemyski. Wobec powyższego nie ma danych finansowych za 2017 r.

Wartość kontraktu w roku 2018r. wyniosła ok 8 mln zł. W chwili przejęcia kontraktu pogotowie posiadało 8 karetek, w tym 6 systemowych (1 „S” i 5 „P”) i zatrudniało 66 ratowników medycznych i 11 osób administracji wraz z dyspozytornią medyczną.

Wyniki finansowe oraz wyniki finansowe z uwzględnieniem amortyzacji

L.p.	Podmiot leczniczy	Wynik finansowy			Amortyzacja			Wynik finansowy + Amortyzacja		
		2018	2017	2016	2018	2017	2016	2018	2017	2016
1	Wojewódzka Stacja Pogotowia Ratunkowego w Rzeszowie	16 120	1 668 095	-75 057	1 610 166	1 228 325	1 366 598	1 626 286	2 896 420	1 291 542
2	Wojewódzka Stacja Pogotowia Ratunkowego w Przemyślu	944	-	-	414 367	-	-	415 311	-	-
		17 064	1 668 095	-75 057	2 024 533	1 228 325	1 366 598	2 041 597	2 896 420	1 291 542

Na dzień 31 grudnia 2018 r. obserwuje się pogorszenie wyniku w Wojewódzkiej Stacji Pogotowia Ratunkowego w Rzeszowie, jednak jednostka dalej osiąga zysk. Pogorszenie wyniku spowodowane jest podwyżkami wynagrodzeń ratowników medycznych (podwyżki były regulowane zapisami rozporządzenia).

2.2. Przychody

Lp.	Podmiot leczniczy	Przychody ogółem		
		2018	2017	zmiana nominalna {3-4}
1	2	3	4	5
1	Wojewódzka Stacja Pogotowia Ratunkowego w Rzeszowie	29 939 643,00	27 119 994,84	2 819 648,16
2	Wojewódzka Stacja Pogotowia Ratunkowego w Przemyślu	4 388 586,37	-	-

Lp.	Podmiot leczniczy	Przychody z NFZ		
		2018	2017	zmiana nominalna {3-4}
1	2	3	4	
1.	Wojewódzka Stacja Pogotowia Ratunkowego w Rzeszowie	23 362 277,00	22 257 936,00	1 104 341,00
2.	Wojewódzka Stacja Pogotowia Ratunkowego w Przemyślu	3 778 739,78	-	-

2.3. Koszty

Lp.	Podmiot leczniczy	Koszty ogółem		
		2018	2017	zmiana nominalna {3-4}
1	2	3	4	5
1.	Wojewódzka Stacja Pogotowia Ratunkowego w Rzeszowie	29 923 523,00	25 451 900,16	4 471 622,84
2	Wojewódzka Stacja Pogotowia Ratunkowego w Przemyślu	4 387 642,23	-	-

Zwiększenie kosztów WSPR w Rzeszowie wynika także z przygotowań do przejęcia nowych rejonów operacyjnych od kwietnia 2019 r. (zmiany w ustawie o Państwowym Ratownictwie Medycznym), zakup nowych ambulansów, zwiększenie zatrudnienia.

Lp.	Podmiot leczniczy	Wynagrodzenia z um. o pracę + pochodne		
		2018	2017	zmiana nominalna {3-4}
1	2	3	4	6
1	Wojewódzka Stacja Pogotowia Ratunkowego w Rzeszowie	18 422 106,00	15 201 346,00	3 220 760,00
2	Wojewódzka Stacja Pogotowia Ratunkowego w Przemyślu	2 946 929,53	-	-

2.4. Zatrudnienie

udział w strukturze zatrudnienia (etaty)	Wojewódzka Stacja Pogotowia Ratunkowego w Rzeszowie	Wojewódzka Stacja Pogotowia Ratunkowego w Przemyślu
	1	2
łącznie personel medyczny	190,08	80
łącznie personel niemedyczny	79,99	11
Razem	270,07	91
łącznie personel medyczny	70,38%	87,91%
łącznie personel niemedyczny	29,62%	12,09%
	100,00%	100,00%

Udział w zatrudnieniu ogółem personelu medycznego i niemedycznego jest na dzień 31 grudnia 2018 r. następujący: 70%-88% personel medyczny, 29%-12% personel niemedyczny.

L.p.	Wybrane dane uzupełniające	Wojewódzka Stacja Pogotowia Ratunkowego w Rzeszowie		Wojewódzka Stacja Pogotowia Ratunkowego w Przemyślu	
		1.04.2019	2018	1.04.2019	2018
1	liczba karetek typu S	4	2	4	1
2	Liczba karetek typu P	17	9	15	5
3	Suma (1+2)	21	11	19	6

WSPR w Rzeszowie na koniec 2018 roku posiadał 11 karetek systemowych, a WSPR w Przemyślu 6 karetek systemowych.

2.5. Zobowiązania i należności

Lp.	Podmiot leczniczy	zobowiązania wymagalne	
		2018	2017
1	2	5	6
1	Wojewódzka Stacja Pogotowia Ratunkowego w Rzeszowie	0,00	0,00
2	Wojewódzka Stacja Pogotowia Ratunkowego w Przemyślu	684,46	-
	Razem	684,46	0,00

Lp.	Podmiot leczniczy	Należności		
		2018	2017	Zmiana nominalna {3-4}
1	2	3	4	6
1	Wojewódzka Stacja Pogotowia Ratunkowego w Rzeszowie	1 977 366,00	2 744 328,00	-766 962,00
2	Wojewódzka Stacja Pogotowia Ratunkowego w Przemyślu	567,54		
	Razem	1 977 933,54	2 744 328,00	-766 962,00

3. Pozostałe jednostki

3.1. Wyniki finansowe oraz wyniki finansowe z uwzględnieniem amortyzacji

Lp.	Podmiot leczniczy	Wynik finansowy			Amortyzacja			Wynik finansowy + Amortyzacja		
		2018	2017	2016	2018	2017	2016	2018	2017	2016
1	Wojewódzki Ośrodek Medycyny Pracy w Rzeszowie	44 196	-341 536	-166 081	205 964	351 654	319 625	250 160	10 119	153 543
2	Wojewódzki Zespół Specjalistyczny w Rzeszowie	95 707	98 092	101 275	1 645 147	1 189 425	2 199 870	1 740 854	1 287 517	2 301 146
3	Obwód Lecznictwa Kolejowego w Rzeszowie	3 836	-208 299	36 692	246 842	254 787	220 645	250 678	46 488	257 337
4	Wojewódzki Ośrodek Terapii Uzależnień w Rzeszowie	111 597	54 844	2 865	24 282	25 205	7 905	135 879	80 049	10 770
5	Wojewódzki Ośrodek Terapii Uzależnień od Alkoholu i Współuzależnienia w Stalowej Woli	16 871	11 131	10 709	64 553	73 738	65 084	81 424	84 869	75 793
		272 207	-385 768	-14 540	2 186 789	1 894 809	2 813 129	2 458 996	1 509 041	2 798 589

Na dzień 31 grudnia 2018 r odnotowano u wszystkich jednostek zysk.

3.2. Przychody

Lp.	Podmiot leczniczy	Przychody ogółem			
		2018	2017	zmiana nominalna {3-4}	dynamika {5/4}
1	2	3	4	5	6
1	Wojewódzki Ośrodek Medycyny Pracy w Rzeszowie	7 354 391,78	7 227 573,26	126 818,52	1,75%
2	Wojewódzki Zespół Specjalistyczny w Rzeszowie	28 772 982,02	26 595 405,43	2 177 576,59	8,19%
3	Obwód Lecznictwa Kolejowego w Rzeszowie	28 353 353,46	26 335 071,87	2 018 281,59	7,66%
4	Wojewódzki Ośrodek Terapii Uzależnień w Rzeszowie	1 943 881,00	1 869 081,17	74 799,83	4,00%
5	Wojewódzki Ośrodek Terapii Uzależnień od Alkoholu i Współuzależnienia w Stalowej Woli	3 333 369,13	3 213 731,26	119 637,87	3,72%
		69 757 977,39	65 240 862,99	4 517 114,40	6,92%

Najwyższy wzrost przychodów ogółem odnotowano w Wojewódzkim Zespole Specjalistycznym w Rzeszowie (2,17 mln zł) oraz w Obwodzie Lecznictwa Kolejowego w Rzeszowie (2,08 mln zł).

Lp.	Podmiot leczniczy	Przychody z NFZ			
		2018	2017	zmiana nominalna {3-4}	dynamika (5/4)
1	2	3	4	5	6
1.	Wojewódzki Ośrodek Medycyny Pracy w Rzeszowie	2 279 249,70	2 138 892,04	140 357,66	6,56%
2.	Wojewódzki Zespół Specjalistyczny w Rzeszowie	19 602 517,28	18 826 164,52	776 352,76	4,12%
3.	Obwód Lecznictwa Kolejowego w Rzeszowie	3 613 534,88	3 373 445,97	240 088,91	7,12%
4.	Wojewódzki Ośrodek Terapii Uzależnień w Rzeszowie	1 936 875,00	1 861 529,00	75 346,00	4,05%
5.	Wojewódzki Ośrodek Terapii Uzależnień od Alkoholu i Współuzależnienia w Stalowej Woli	3 048 825,64	3 002 951,83	45 873,81	1,53%
		30 481 002,50	29 202 983,36	1 278 019,14	4,38%

Ze względu na strukturę przychodów – zmiana przychodów ogółem jest ściśle skorelowana ze zmianą przychodów z NFZ. Najwyższy wzrost przychodów z tego tytułu odnotowano w Wojewódzki Zespół Specjalistyczny w Rzeszowie, a najniższy wzrost przychodów z NFZ odnotowano w Wojewódzkim Ośrodku Terapii Uzależnień od Alkoholu i Współuzależnienia w Stalowej Woli.

3.3. Koszty

Lp.	Podmiot leczniczy	Koszty ogółem			
		2018	2017	zmiana nominalna {3-4}	dynamika {5/4}
1	2	3	4	6	5
1	Wojewódzki Ośrodek Medycyny Pracy w Rzeszowie	7 310 195,88	7 569 108,81	-258 912,93	-3,42%
2	Wojewódzki Zespół Specjalistyczny w Rzeszowie	28 677 275,10	26 497 313,04	2 179 962,06	8,23%
3	Obwód Lecznictwa Kolejowego w Rzeszowie	28 349 517,68	26 543 370,84	1 806 146,84	6,80%
4	Wojewódzki Ośrodek Terapii Uzależnień w Rzeszowie	1 832 284,00	1 814 237,53	18 046,47	0,99%
5	Wojewódzki Ośrodek Terapii Uzależnień od Alkoholu i Współuzależnienia w Stalowej Woli	3 316 498,22	3 202 600,63	113 897,59	3,56%
		69 485 770,88	65 626 630,85	3 859 140,03	5,88%

Najwyższa dynamika a zarazem najwyższy wzrost kosztów ogółem wystąpił w Wojewódzkim Zespole Specjalistycznym w Rzeszowie (2,17 mln zł) i w Obwodzie Lecznictwa Kolejowego w Rzeszowie (1,80 mln zł).

Koszty wynagrodzenia rozumie się jako suma kosztów wynagrodzeń wraz z pochodnymi przedstawia poniższa tabela.

Lp.	Podmiot leczniczy	Wynagrodzenia z um. o pracę + pochodne			
		2018	2017	zmiana nominalna {3-4}	dynamika {5/4}
1	2	3	4	6	5
1	Wojewódzki Ośrodek Medycyny Pracy w Rzeszowie	3 185 346,16	3 598 978,54	-413 632,38	-11,49%
2	Wojewódzki Zespół Specjalistyczny w Rzeszowie	11 358 248,49	10 649 600,02	708 648,47	6,65%
3	Obwód Lecznictwa Kolejowego w Rzeszowie	2 419 957,83	2 328 171,68	91 786,15	3,94%
4	Wojewódzki Ośrodek Terapii Uzależnień w Rzeszowie	1 542 236,00	1 541 210,00	1 026,00	0,07%
5	Wojewódzki Ośrodek Terapii Uzależnień od Alkoholu i Współuzależnienia w Stalowej Woli	2 282 324,29	2 162 114,16	120 210,13	5,56%
	Razem	20 788 112,77	20 280 074,40	508 038,37	2,51%

Najwyższy wzrost kosztów w tej pozycji wystąpił w Wojewódzkim Zespole Specjalistycznym w Rzeszowie (708,6 tys. zł) oraz w Wojewódzkim Ośrodku Terapii Uzależnień od Alkoholu i Współuzależnienia w Stalowej Woli.

3.4. Zatrudnienie i liczba łóżek

udział w strukturze zatrudnienia (etaty)	WOMP Rzeszów	WZS Rzeszów	OLK Rzeszów	WOTU Rzeszów	WOTUWiA Stalowa Wola
	1	2	3	4	5
łącznie personel medyczny	40,5	166,17	30	12,25	25,33
łącznie personel niemedyczny	13	41,5	14	5,25	6
Razem	53,5	207,67	44	17,5	31,33
łącznie personel medyczny	75,70%	80,02%	68,18%	70,00%	80,85%
łącznie personel niemedyczny	24,30%	19,98%	31,82%	30,00%	19,15%
	100,00%	100,00%	100,00%	100,00%	100,00%

Największy udział personelu medycznego w strukturze zatrudnienia ogółem jest w WOTUIAW w Stalowej Woli (80,85%), natomiast personelu niemedycznego w Obwodzie Lecznictwa Kolejowego w Rzeszowie (31,82%).

Lp.	Podmiot leczniczy	zobowiązania wymagalne	
		2018	2017
1	2	3	4
1	Wojewódzki Ośrodek Medycyny Pracy w Rzeszowie	0,00	0,00
2	Wojewódzki Zespół Specjalistyczny w Rzeszowie	0,00	
3	Obwód Lecznictwa Kolejowego w Rzeszowie	46 261,04	157 221,41
4	Wojewódzki Ośrodek Terapii Uzależnień w Rzeszowie		0,00
5	Wojewódzki Ośrodek Terapii Uzależnień od Alkoholu i Współuzależnienia w Stalowej Woli	0,00	0,00
		46 261,04	157 221,41

Jednostki nie osiadają zobowiązań wymagalnych, za wyjątkiem Obwodu Lecznictwa Kolejowego w Rzeszowie i kontrolują stan zobowiązań ogółem.

Lp.	Podmiot leczniczy	Należności		
		2018	2017	Zmiana nominalna {3-4}
1	2	3	4	6
1	Wojewódzki Ośrodek Medycyny Pracy w Rzeszowie	370 144,40	302 799,25	67 345,15
2	Wojewódzki Zespół Specjalistyczny w Rzeszowie	2 636 916,78	3 023 987,44	-387 070,66
3	Obwód Lecznictwa Kolejowego w Rzeszowie	3 425 585,56	3 252 669,23	172 916,33
4	Wojewódzki Ośrodek Terapii Uzależnień w Rzeszowie	309 463,00	287 157,00	22 306,00
5	Wojewódzki Ośrodek Terapii Uzależnień od Alkoholu i Współuzależnienia w Stalowej Woli	316 023,12	307 588,52	8 434,60
	Razem	7 058 132,86	7 174 201,44	-116 068,58

Stan należności w 4 jednostkach uległ zwiększeniu, jedynie w Wojewódzkim Zespole Specjalistycznym w Rzeszowie zmalał.

Podsumowanie

Przedsięwzięcie koordynujące plany naprawcze szpitali wojewódzkich realizowane przez Województwo Podkarpackie jest kompatybilne z dokumentami strategicznymi Ministra Zdrowia, a w szczególności z Mapami Potrzeb Zdrowotnych i systemem IOWISZ. Programy te współgrają z wprowadzaną Siecią Szpitali i Narodową Strategią Zdrowia przedstawioną przez Ministra Zdrowia. Warunkiem ich konsekwentnego przeprowadzenia jest aktywne zaangażowanie organu założycielskiego, przy stabilnym i wymiernym wsparciu Ministerstwa Zdrowia.

W chwili obecnej szpitale mają różne organy tworzące i brakuje koordynacji ich działalności. W najtrudniejszej sytuacji znajdują się szpitale powiatowe, bardzo często prowadzące w niewielkiej odległości dublujące się oddziały (o niewielkim obciążeniu łóżek, dodatkowo występuje niedobór personelu medycznego), co przekłada się na wyniki finansowe. Zachodzi konieczność wsparcia zmian systemowych w ochronie zdrowia koordynowanych na poziomie krajowym w zakresie racjonalizacji udzielanych świadczeń medycznych oraz wprowadzenia mechanizmów koordynujących system ochrony zdrowia na poziomie regionalnym. Potrzebne jest nawiązanie współpracy między organami tworzącymi szpitale, tj. samorządami powiatowymi, a samorządem

województwa celem uzupełniania świadczonych usług medycznych i unikania szkodliwej konkurencji.

Koordinacja przez Ministerstwo Zdrowia jednolitej polityki zdrowotnej daje rękojmię rzeczywistego i realnego wprowadzenia zmian w podległych jednostkach służby zdrowia. Formuła programu pilotażowego z jednej strony jest instrumentem monitorowania i rozliczania stanu wdrożenia planów Samorządu przez Ministerstwo, ale także zapewni możliwość szybkiego reagowania na ewentualne problemy.

Podjęty przez Zarząd Województwa program restrukturyzacji jest realnym działaniem, niezbędnym i koniecznym, aby poprawić bezpieczeństwo służby zdrowia i pacjentów z rejonu Podkarpacia.


Należy zwrócić uwagę, że celem tego programu jest nie tylko oddłużenie szpitali, ale przede wszystkim świadomy ich rozwój, optymalizacja posiadanego potencjału i poprawa bezpieczeństwa życia i zdrowia pacjentów z Podkarpacia, które jako region od lat było zaniedbywane i niedofinansowywane w sferze ochrony zdrowia. Warunkiem osiągnięcia zamierzonego celu były wspólne i skoordynowane działania Urzędu Marszałkowskiego Województwa Podkarpackiego, Ministerstwa Zdrowia, Banku Gospodarstwa Krajowego oraz innych instytucji, ukierunkowane na utworzenie i wprowadzenie pilotażowej formuły programu restrukturyzacji zadłużenia podmiotów leczniczych.

W grudniu 2017 roku umowy kredytowe na restrukturyzację zatrudnienia podpisały dwa rzeszowskie szpitale kliniczne, a w sierpniu 2018 roku szpital w Tarnobrzegu i Krośnie. Szpital w Przemyślu jest trakcie przygotowań do podpisania umowy z BGK. Osiągniętym efektem tych działań jest brak zobowiązań wymagalnych szpitali wojewódzkich i zmniejszenie kosztów finansowych dla tych jednostek.

ANALIZA SYTUACJI NA RYNKU PRACY W WOJEWÓDZTWIE PODKARPACKIM W 2018 ROKU


CZŁONEK ZARZĄDU


Maria Kurowska


DYREKTOR
Wojewódzkiego Urzędu Pracy

Tomasz Czop

DYREKTOR
Departamentu Gospodarki i Certyfikacji


Danuta Cichoń

RZESZÓW 2019

SPIS TREŚCI

WSTĘP	3
OGÓLNA CHARAKTERYSTYKA REGIONU.....	5
WIEK PRODUKCYJNY LUDNOŚCI.....	8
STAN ROZWOJU PRZEDSIĘBIORCZOŚCI	10
PODKARPACKI RYNEK PRACY 2018.....	18
PLYNNOŚĆ BEZROBOCIA, ZMIANY W EWIDENCJI PUP.....	20
PRZYCZYNY FLUKTUACJI BEZROBOTNYCH	22
BEZROBOTNI Z PRAWEM DO ZASIŁKU	27
BEZROBOTNI WG WIEKU	28
BEZROBOTNI WG WYKSZTAŁCENIA	29
BEZROBOTNI WG STAŻU PRACY	30
BEZROBOTNI ZAMIESZKALI NA WSI.....	33
BEZROBOTNI W SZCZEGÓLNEJ SYTUACJI NA RYNKU PRACY.....	38
BEZROBOTNI WG POLSKIEJ KLASYFIKACJI DZIAŁALNOŚCI.....	41
BEZROBOTNI WG ZAWODÓW.....	42
WOLNE MIEJSCA PRACY I MIEJSCA AKTYWIZACJI ZAWODOWEJ	45
WYDATKI Z FUNDUSZU PRACY NA AKTYWNE I PASYWNE FORMY PROMOCJI ZATRUDNIENIA	50
ZWOLNIENIA Z PRZYCZYŃ NIEDOTYCZĄCYCH PRACOWNIKÓW	52
FUNDUSZ GWARANTOWANYCH ŚWIADCZEŃ PRACOWNICZYCH.....	54
PODSUMOWANIE.....	56

WSTĘP

Oddajemy do rąk czytelnika „Analizę sytuacji na rynku pracy w województwie podkarpackim w 2018 roku” – publikację tematyczną z zakresu analiz i informacji o regionalnym rynku pracy. Wojewódzki Urząd Pracy w Rzeszowie realizując szereg prozatrudnieniowych programów, dokłada wszelkich starań, aby dostarczać rzetelnej wiedzy na temat zjawisk i procesów dotyczących tej problematyki. Naszą analizą chcemy zainteresować władze samorządowe, środowiska zaangażowane w bieżące problemy regionu, instytucje oświatowe i szkoleniowe – zwłaszcza w kwestii kształcenia zawodowego i ustawicznego, organizacje pozarządowe działające na rzecz poszczególnych programów rynku pracy, czy – a może przede wszystkim – pracodawców. Prezentowane informacje w znacznej części wynikają z obowiązującej sprawozdawczości rynku pracy. W ramach opracowania wykorzystano:

- 1) sprawozdanie MPiPS-01, o rynku pracy w województwie podkarpackim za 2018 rok, w tym również
 - a) załącznik nr 1 do sprawozdania o rynku pracy MPiPS-01 – bezrobotni oraz poszukujący pracy według czasu pozostawania bez pracy, wieku, poziomu wykształcenia i stażu pracy;
 - b) załącznik nr 2 do sprawozdania MPiPS-01 – bezrobotni według rodzaju działalności ostatniego miejsca pracy, poszukujący pracy oraz wolne miejsca pracy i miejsca aktywizacji zawodowej;
 - c) załącznik nr 3 do sprawozdania MPiPS-01 – bezrobotni oraz wolne miejsca pracy i miejsca aktywizacji zawodowej według zawodów i specjalności.
- 2) MPiPS-02 – sprawozdanie o przychodach i wydatkach Funduszu Pracy.
- 3) Sprawozdanie z realizacji wsparcia w ramach Funduszu Gwarantowanych Świadczeń Pracowniczych w województwie podkarpackim.

Informacja w głównym zakresie obejmuje 2018 rok. Pogłębiona analiza opisywanych zjawisk jest porównywalna z analogicznym okresem roku ubiegłego. Jednocześnie w uzasadnionych przypadkach dla dokładniejszego odzwierciedlenia zachowanych zmian odwoływano się do szerszej perspektywy lat wcześniejszych.

Pomimo oczywistych niedoskonałości danych sprawozdawczych, takich jak ograniczenie do zjawisk rejestrowanych w statystykach i pomijanie obszaru tzw. „szarej strefy” – jest to istotny zasób informacji, który ukazuje aktualny stan zatrudnienia,

przedsiębiorczości i możliwości aktywizowania różnych grup osób pozostających poza rynkiem pracy. Pracowników z różnych przyczyn nieaktywnych zawodowo, a obecnych na rynku pracy dla efektywniejszego wykorzystania kapitału społecznego i wzmocnienia pozytywnych tendencji na rynku pracy skutkujących utrzymaniem wzrostu gospodarczego.

Analiza sytuacji na rynku pracy województwa podkarpackiego jest porównywalna z analogicznymi publikatorami lat ubiegłych. Pokazuje stan rynku pracy. Od najbardziej widocznego spadku stopy bezrobocia poprzez tendencje wzrostowe w zatrudnieniu poszczególnych branż, wyrażone np. przez wskaźnik zatrudnienia.

W I części opracowania, gdzie informacje zaczerpnięto z publikatorów lub zbiorów danych GUS (US) zostały podane każdorazowo źródła. W części II, uwzględniając ustalony w ramach sprawozdawczości publicznej zasób informacji w poszczególnych dokumentach – ich źródłem są sprawozdania statystyki publicznej z zakresu sprawozdawczości rynku pracy.

Zrezygnowaliśmy z ich wielokrotnego przytaczania dla lepszej transparentności zawartych w niniejszym opracowaniu treści. Wszystkie dane liczbowe pochodzące z ww. dokumentów, użyte w publikacji zostały również przygotowane w formacie MS Excel w ramach aneksu statystycznego (na końcu opracowania). Mogą one zostać wykorzystane w celu przeprowadzenia samodzielnych analiz przez pasjonatów, zajmujących się zawodowo problematyką rynku pracy lub przez inne osoby zainteresowane.

Ten rok jest czwartym z cyklu publikacji w zmienionym sposobie prezentowania informacji, powstałym w odpowiedzi na uwagi i sugestie dotyczące ostatecznego kształtu publikacji z zakresu analiz rynku pracy.

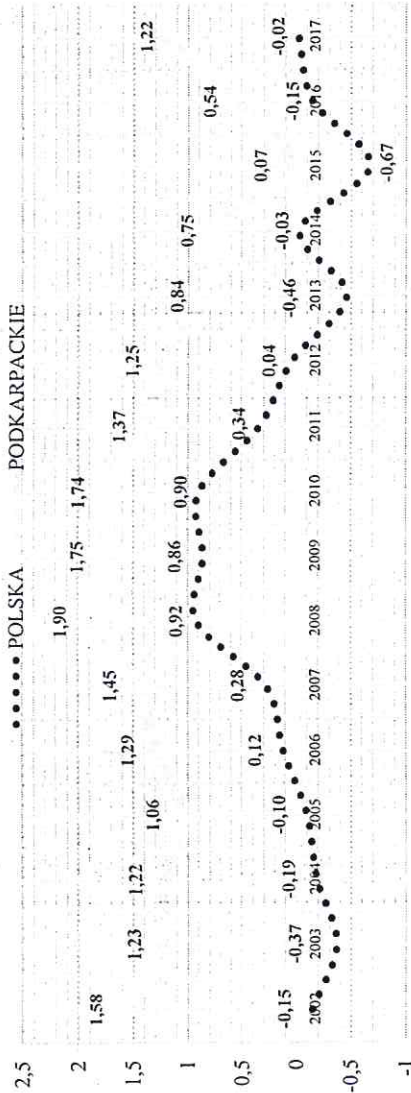
OGÓLNA CHARAKTERYSTYKA REGIONU

TABELA I. PODSTAWOWE DANE CHARAKTERYZUJĄCE WOJEWÓDZTWO¹

LP.	WSKAŹNIK	2016	2017	UWAGI
1.	Liczba ludności	2 127 656 osób	2 129 138 osób	5,5 % populacji całego kraju, 8 lokata wśród województw. Najbardziej zaludnione miasta to: Rzeszów - 189 662 mieszkańców (dominanta), a w przedziale pow. 35 tys. mieszkańców – Stalowa Wola (61 903), Przemyśl (61 808) i Mielec (60 628). Skupienia w powiatach: rzeszowskim (169 165), mieleckim (136 666) i dębickim (135 479). Łącznie ww. powiaty i m. Rzeszów skupiają 29,6 % populacji w województwie.
2.	Ludność zamieszkała w miastach	51 miast 876 148 osób 41,2% ludności	51 miast 876 243 osób 41,15% ludności	Najniższy odsetek ludności w miastach – w porównaniu międzywojewódzkim.
3.	Ludność zamieszkała na wsi	1 251 508 osób 58,8% ludności	1 252 895 osób 58,85% ludności	Najwyższy odsetek ludności na wsi – w porównaniu międzywojewódzkim.
4.	Gęstość zaludnienia (ludność na 1 km ²)	119 os./km ²	119 os./km ²	Dla kraju: 123 os./km ² , znaczące różnicowanie przestrzenne w poszczególnych powiatach, stała wartość wskaźnika – w porównaniu rdr.
5.	Przyrost naturalny	+ 0,54494 ‰	+ 1,22 ‰	Wartość dla kraju [2017]: minus 0,02 ‰, 4 lokata wśród województw.

¹ Opracowano na podstawie danych GUS zamieszczonych w internecie [dostęp: 25-28 I '19 r.] Bank Danych Lokalnych (<https://bdl.stat.gov.pl/BDL/start>); Krajowy Rejestr Urzędowy Podziału Terytorialnego Kraju (TERYT): http://teryt.stat.gov.pl/eTeryt/rejestr_teryt/udostepnianie_danych/baza_teryt/raporty/raporty.aspx?contrast=default; Rocznik demograficzny 2018; Rocznik Statystyczny Województwa Podkarpackiego 2018; Stan, ruch naturalny i migracje ludności w województwie podkarpackim w 2017 roku; Produkt krajowy brutto. Rachunki regionalne w 2016 roku.

WYKRES 1. PRZYRÓST NATURALNY W WOJEWÓDZTWIE PODKARPACKIM W PRZELICZENIU NA 1000 LUDNOŚCI '02 - '17 (w %)




6.	Wskaźnik urbanizacji (udział gruntów zabudowanych i zurbanizowanych w powierzchni ogółem)	4,8 ²	4,8 ³	Województwo 2002 – 4,2%, 2002=100% wzrost o 0,6 pkt. proc. Ten sam poziom rdr (4,8%). Polska 2002 – 4,6%, 2002 =100 % wzrost o 0,8 pkt. proc. Ten sam poziom rdr (5,4%).
7.	Odsetek kobiet wśród mieszkańców	51,03 %	51,02 %	Brak uwag.
8.	Współczynnik feminizacji	104	104	Dla Polski: 107.
9.	Mediana wieku mieszkańców	39,1 [lat]	39,5 [lat]	Województwo '17 r. K – 41,0 M – 38,1. Wzrost mediany wieku zarówno w kraju jak i w województwie. Polska '90–32,3 vs. '17–40,6. Podkarpackie '05–34,6 vs. '17–39,5.

² Odwołana strona 28 i '18 r.

³ Odwołana strona 28 i '18 r.

Wykres 2. A. B. MEDIANA WIEKU MIESZKAŃCÓW TZW. WIEK ŚRODKOWY



	08	09	10	11	12	13	14	15	16	17
10. Wskaźnik migracji ludności Saldo migracji (wewnętrznych i zagranicznych)				- (minus) 1 639		- (minus) 1 777	Brak uwag.			
11. Produkt krajowy brutto				2015 – 70 579 mln. zł per capita – 33 177 zł		2016 – 72 567 mln. zł per capita – 34 120 zł	Wartość bezwzględna 9 lokata, per capita – 15 lokata wśród województw.			
12. Wartość dodana brutto na 1 pracującego				2015 – 84 748 zł		2016 – 85 093 zł	14 lokata wśród województw (74,7 % WDB dla kraju).			
13. Przeciętne miesięczne wynagrodzenie brutto ogółem (zł) w gospodarce narodowej				3 653,67 zł		3 837,17 zł	Średnia dla Polski: 4 527,89 zł, 15 lokata wśród województw (84,7% wartości dla kraju).			

⁴ Bank Danych Lokalnych, <http://www.stat.gov.pl>.

Analiza sytuacji na rynku pracy w województwie podkarpackim jest realizowana w stosunku do specyfiki społeczno –gospodarczej regionu. Powyższe dane zwracają uwagę przede wszystkim na (na podstawie danych z Tabeli 1 i wykresu 1, 2)

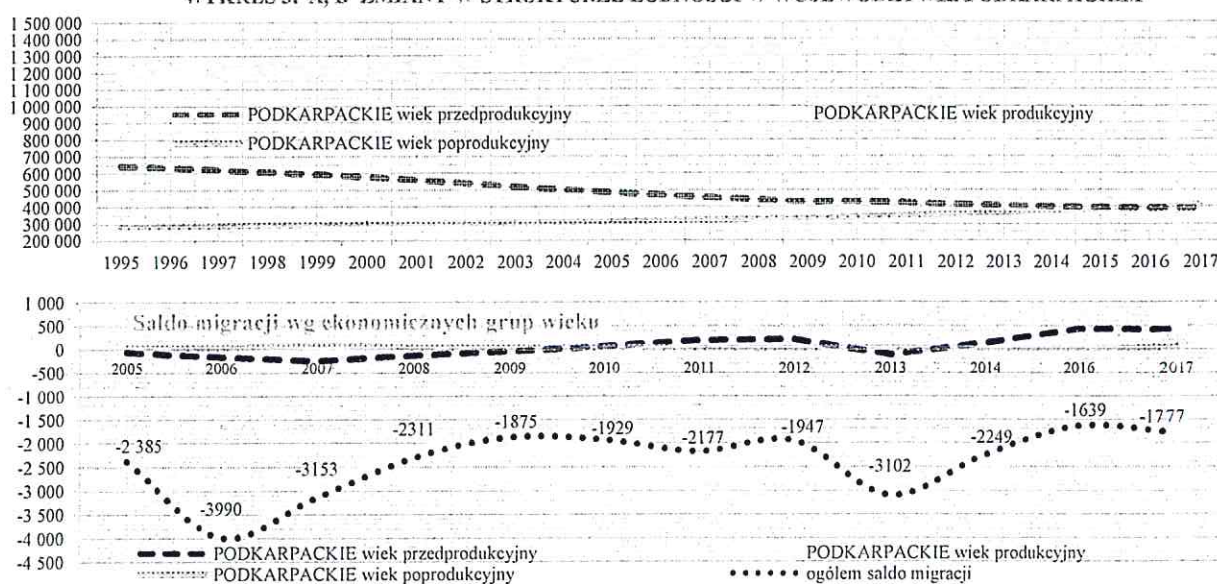
- wiejski charakter województwa (najniższy w Polsce wskaźnik urbanizacji gruntów oraz udział ludności zamieszkałej w miastach);
- skupienie ludności na części obszarów województwa oraz występowanie obszarów o znacznie zmniejszonej koncentracji ludności;
- młodość demograficzną regionu – wyrażającą się tak w medianie wieku, jak i w relatywnie wysokim w porównaniu do średniej krajowej wskaźniku przyrostu naturalnego;
- niski w stosunku do pozostałych województw poziom rozwoju gospodarczego i zamożności mieszkańców regionu.

WIEK PRODUKCYJNY LUDNOŚCI

TABELA 2. ZMIANY W STRUKTURZE LUDNOŚCI WG WIEKU W WOJEWÓDZTWIE PODKARPCKIM (%)

Wiek ludności	'95	'00	'05	'10	'15	'16	'17	wzrost/ spadek 1995= =100 % (pkt. proc.)	wzrost/ spadek 2016= =100 % (pkt. proc.)
wg metody BAEL									
przedprodukcyjny ^a	25,2	21,8	18,1	16,2	15,2	15,1	15,1	- 10,1	0,0
produkcyjny	61,5	63,9	67,1	67,9	66,6	66,1	65,6	+ 4,1	- 0,5
poprodukcyjny	13,3	14,3	14,9	15,9	18,2	18,8	19,3	+ 6,0	+ 0,5
wg wskaźników demograficznych									
przedprodukcyjny ^b	30,5	27,5	23,1	20,3	18,5	18,4	18,3	- 12,2	- 0,1
produkcyjny	56,2	58,2	62,0	63,9	63,2	62,9	62,4	+ 6,2	- 0,5
poprodukcyjny	13,3	14,3	14,9	15,9	18,2	18,8	19,3	+ 6,0	+ 0,5

WYKRES 3. A, B ZMIANY W STRUKTURZE LUDNOŚCI W WOJEWÓDZTWIE PODKARPCKIM



⁵ Ludność w wieku przedprodukcyjnym wg metodologii Badania Aktywności Ekonomicznej Ludności: 14 lat i mniej. Za wiek produkcyjny przyjęto dla kobiet od 15 do 59 lat oraz dla mężczyzn od 15 do 64 lat.

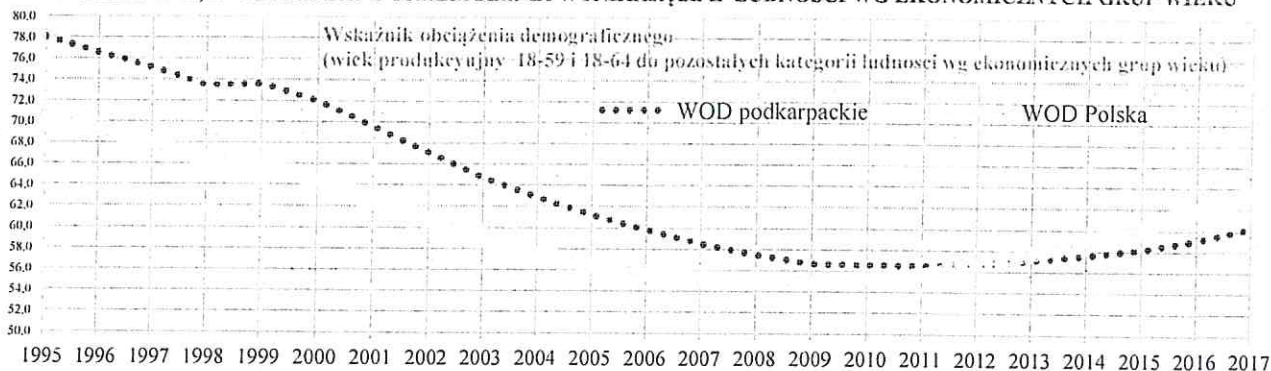
⁶ Ludność w wieku przedprodukcyjnym wg założeń stosowanych w demografii: 17 lat i mniej. Za wiek produkcyjny przyjęto dla kobiet od 18 do 59 lat oraz dla mężczyzn od 18 do 64 lat.

TABELA 3. WSKAŹNIK OBCIĄŻENIA DEMOGRAFICZNEGO W LATACH '02-'17 (LUDNOŚĆ W WIEKU NIEPRODUKCYJNYM (PRZED- I POPRODUKCYJNYM) NA 100 OSÓB W WIEKU PRODUKCYJNYM)⁷

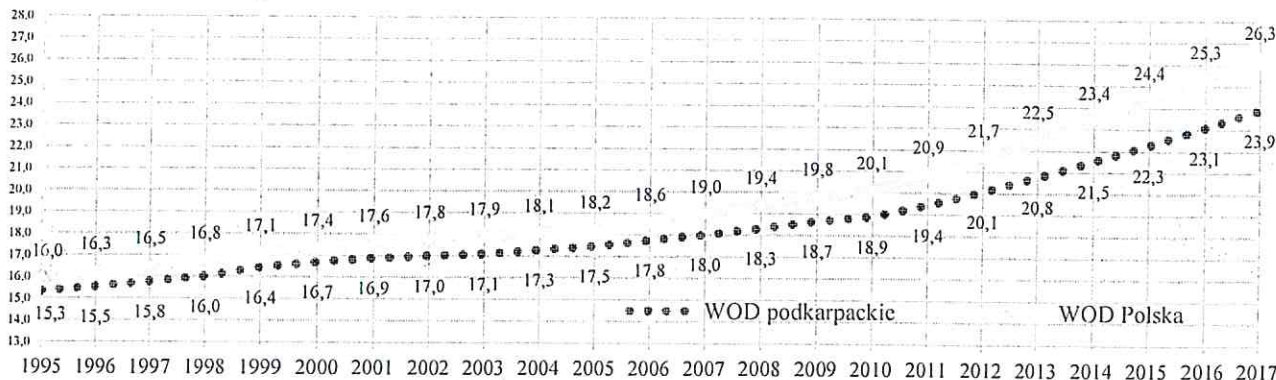
kategoria	'02	'03	'04	'05	'06	'07	'08	'09	'10	'11	'12	'13	'14	'15	'16	'17
Polska	60,7	58,9	57,5	56,3	55,7	55,3	55,1	55,0	55,2	55,8	56,6	57,6	58,8	60,1	61,7	63,4
miasta	54,7	53,3	52,3	51,6	51,5	51,6	51,9	52,5	53,1	54,3	55,8	57,5	59,4	61,3	63,5	65,8
wieś	71,3	68,8	66,5	64,5	62,9	61,5	60,3	59,1	58,5	58,1	57,8	57,8	58,0	58,3	59,0	59,9
Podkarpacie	67,1	64,7	62,9	61,2	59,8	58,5	57,5	56,7	56,6	56,5	56,7	57,1	57,6	58,1	59,1	60,2
miasta	56,9	54,7	53,4	52,2	51,4	50,9	50,7	50,8	51,2	52,1	53,4	55,0	56,6	58,2	60,3	62,4
wieś	74,8	72,4	70,0	67,9	66,1	64,2	62,5	61,0	60,6	59,8	59,1	58,5	58,3	58,1	58,2	58,7

Kolorem niebieskim oznaczono sekwencje spadkowe. Kolor biały oznacza wzrost w stos. do ostatniego roku z lat spadkowych.

WYKRES 4. A, B WSKAŹNIKI I PRZELICZENIA WYNIKAJĄCE Z LUDNOŚCI WG EKONOMICZNYCH GRUP WIEKU



WYKRES 4. B UDZIAŁ OSÓB STARSZYCH (W WIEKU PO_PRODUKCYJNYM) DO OSÓB W WIEKU PRZED_PRODUKCYJNYM I PRODUKCYJNYM⁸



Wnioski:

(na podstawie danych z tabeli 2,3 i wykresu 3 A,B i 4 A,B)

- Maleje odsetek ludności w wieku przedprodukcyjnym (z 30,5 % w 1995 r. do 18,3 % w 2017 roku).

⁷ Wskaźnik obciążenia demograficznego – pokazuje ile osób w wieku nieprodukcyjnym (zarówno przed- jak i po-produkcyjnym) przypada na osoby w wieku produkcyjnym (w zależności od przyjętej stałej – w przeliczeniu na 100 – w % lub 1000 – w ‰ osób produkcyjnych). Opracowano na podstawie danych GUS [odczyt: 29 I 2019 r.]: BDL (<https://bdl.stat.gov.pl/BDL/start>). Kategorie wg metody BAEL, tj. wiek przedprodukcyjny: 0-17 lat, wiek produkcyjny: 18 – 59 lat dla kobiet, 18-64 lat dla mężczyzn, wiek poprodukcyjny tj. powyżej wieku produkcyjnego (powyżej 59 lat kobiety i powyżej 64 lat mężczyźni).

⁸ Współczynnik obciążenia demograficznego osobami starszymi jest to liczba osób w wieku 65 lat i więcej przypadająca na 100 osób będących w wieku produkcyjnym i przedprodukcyjnym. Do proporcji pomiędzy populacjami w wieku poprodukcyjnym i nieprodukcyjnym (zarówno przed- jak i poprodukcyjnym) stosuje się zwykle nazwę „współczynnik”. Wzrastająca wartość oznacza wzrost osób starszych, a malejąca spadek.

- Ograniczenie wzrostu liczby ludności w wieku przedprodukcyjnym, pomimo dodatniego salda migracji w tej kategorii ekonomicznej od 2014 roku, współwystępuje ze wzrostem liczby ludności w wieku poprodukcyjnym.
- Wzrasta wskaźnik obciążenia demograficznego. Po spadku jego wartości w regionie do 2011 r. następuje od 2012 roku ponowny wzrost. Wskaźnik obciążenia demograficznego oznacza iloraz ludności w wieku nieprodukcyjnym (tj. przed- i poprodukcyjnym), która jest porównywana do osób będących w wieku produkcyjnym⁹.

STAN ROZWOJU PRZEDSIĘBIORCZOŚCI¹⁰

TABELA 4. PODMIOTY GOSPODARKI NARODOWEJ W WOJEWÓDZTWACH

WOJEWÓDZTWA	liczba podmiotów na dzień 31 XII '17	liczba podmiotów na dzień 31 XII '18
MAZOWIECKIE	809 369	816 423
ŚLĄSKIE	469 927	472 498
WIELKOPOLSKIE	422 094	429 658
MAŁOPOLSKIE	380 020	391 539
DOLNOŚLĄSKIE	368 811	375 294
POMORSKIE	293 704	296 630
LÓDZKIE	245 855	247 502
ZACHODNIOPOMORSKIE	223 130	223 953
KUJAWSKO-POMORSKIE	195 717	197 657
LUBELSKIE	177 365	180 805
PODKARPACKIE (LOKATA 11)	171 070	174 830
WARMIŃSKO-MAZURSKIE	125 377	127 120
LUBUSKIE	112 910	113 277
ŚWIĘTOKRZYSKIE	112 296	113 717
OPOLSKIE	100 590	100 931
PODLASKIE	101 202	103 040

TABELA 5. WSKAŹNIK PRZEDSIĘBIORCZOŚCI W WOJEWÓDZTWACH, 31 XII '17 R.

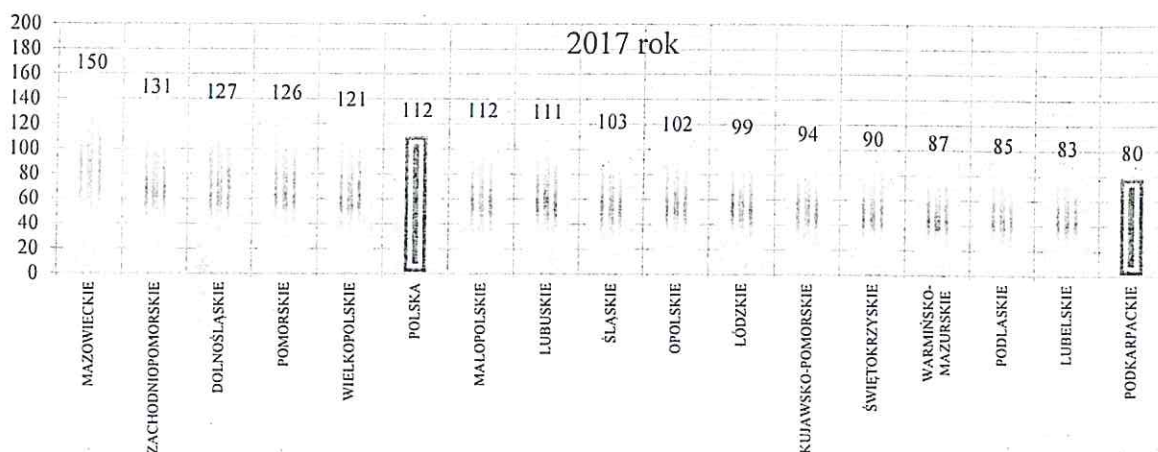
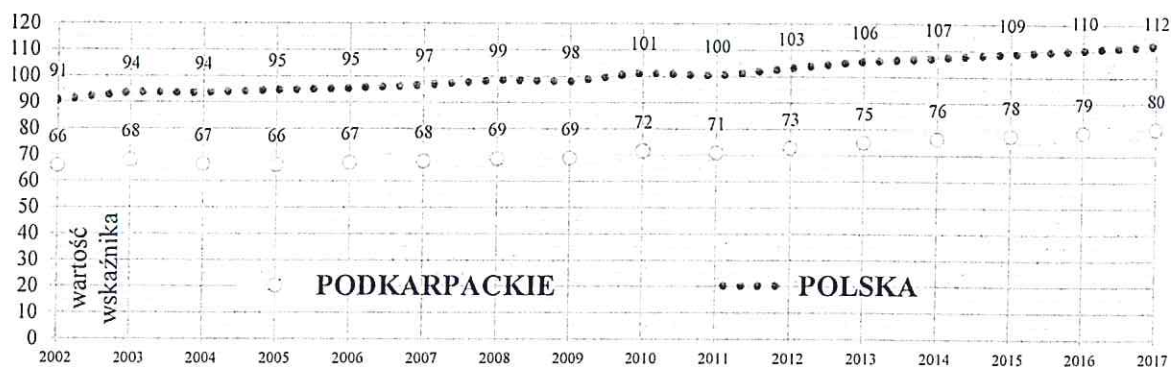
województwa	WSKAŹNIK PRZEDSIĘBIORCZOŚCI
	(liczba podmiotów gospodarczych przypadająca na 1000 mieszkańców)
Polska	112
DOLNOŚLĄSKIE	127
KUJAWSKO-POMORSKIE	94
LUBELSKIE	83
LUBUSKIE	111
LÓDZKIE	99
MAŁOPOLSKIE	112
MAZOWIECKIE	150
OPOLSKIE	102
PODKARPACKIE	80
PODLASKIE	85
POMORSKIE	126
ŚLĄSKIE	103

⁹ Jak wynika z prognoz w 2025 roku wskaźnik obciążenia demograficznego może przyjąć wartość z 1990 roku. Wysoka wartość wskaźnika może nie wynikać – tak jak to miało miejsce w początku lat 90. z dużej ilości osób młodych (w wieku przedprodukcyjnym) tylko z pewnym prawdopodobieństwem może nastąpić wzrost populacji osób starszych, z perspektywy na rynku pracy – będących już w tzw. wieku poprodukcyjnym. Źródło: R. Murkowski „Ocena obciążenia demograficznego ludności Polski na lata 2010-2025”, Uniwersytet Ekonomiczny w Poznaniu.

¹⁰ Rozdział opracowany na podstawie danych GUS: *Miesięczna informacja o podmiotach gospodarki narodowej w rejestrze REGON; Podmioty gospodarki narodowej wpisane do rejestru REGON w województwie podkarpackim. Stan na koniec 2017 roku. Opracowanie sygnalne; Pracujący w gospodarce narodowej w 2017 r. oraz danych GUS BDL [odezyt 30 I '19 r.]*.

ŚWIĘTOKRZYSKIE	90
WARMIŃSKO-MAZURSKIE	87
WIELKOPOLSKIE	121
ZACHODNIOPOMORSKIE	131

WYKRES 5. A, B WSKAŹNIK PRZEDSIĘBIORCZOŚCI
(LICZBA PODMIOTÓW GOSPODARCZYCH NA 1000 MIESZKAŃCÓW)



Wnioski:

(na podstawie danych z Tabeli 4,5 i wykresu 5 A, B)

- Liczba podmiotów w województwie podkarpackim wg stanu na 31 XII 2018 plasuje je tak jak w 2017 roku, na jednej z najniższych wartości – 11. miejsce na 16 województw, licząc od najwyższej wartości dla województwa mazowieckiego.
- W stosunku do mieszkańców regionu, po przeliczeniu ilości podmiotów przypadających na 1 000 mieszkańców, pozycja Podkarpacia okazuje się najniższa w kraju (najniższy w Polsce wskaźnik przedsiębiorczości) tj. tylko 80 podmiotów gospodarczych przypada na 1 000 mieszkańców, przy średniej dla Polski 112.

TABELA 6. PODMIOTY GOSPODARKI NARODOWEJ W WOJEWÓDZTWIE PODKARPACKIM OGÓLEM
WG PRZEWIDYWANEJ LICZBY PRACUJĄCYCH *

STAN NA	OGÓLEM					
	razem	0-9	10-49	50-249	250-999	1000 i więcej
31 XII '17	171 070	163 706	5 907	1 272	155	30
31 XII '18	174 830	167 467	5 881	1 298	153	31
WZROST / SPADEK	+ 3 760	+ 3 761	- 26	+ 26	- 2	+1

*Bez osób fizycznych prowadzących wyłącznie indywidualne gospodarstwa rolne.

Wnioski:

(na podstawie danych z Tabeli 6)

- Znaczne rozdrobnienie podmiotów gospodarczych. Struktura występujących w regionie podmiotów gospodarczych – nie zmienia się od lat. *Gros* podmiotów stanowią mikroprzedsiębiorstwa. Łącznie mikro- i małe przedsiębiorstwa (do 49 pracowników) to 99,2 % wszystkich podmiotów ¹¹.

TABELA 7. PODMIOTY GOSPODARKI NARODOWEJ W WOJEWÓDZTWIE PODKARPACKIM W SEKTORZE PUBLICZNYM WG PRZEWIDYWANEJ LICZBY PRACUJĄCYCH *

STAN NA	sektor publiczny					
	razem	0-9	10-49	50-249	250-999	1000 i więcej
31 XII '17	5 360	2 736	1 940	618	54	12
31 XII '18	5 345	2 638	2 003	639	53	12
WZROST / SPADEK	- 15	- 98	+ 63	+ 21	- 1	0
STAN NA	sektor prywatny					
	razem	0-9	10-49	50-249	250-999	1000 i więcej
31 XII '17	164 199	159 463	3 963	654	101	18
31 XII '18	167 672	163 020	3 874	659	100	19
WZROST / SPADEK	+ 3 473	+ 3 557	- 89	+ 5	- 1	+ 1

TABELA 8. OSOBY FIZYCZNE PROWADZĄCE DZIAŁALNOŚĆ GOSPODARCZĄ W SEKTORZE PRYWATNYM WG PRZEWIDYWANEJ LICZBY PRACUJĄCYCH *

STAN NA	osoby fizyczne w sektorze prywatnym					
	razem	0-9	10-49	50-249	250-999	1000 i więcej
31 XII '17	125 533	124 386	1 114	31	2	0
31 XII '18	129 853	128 691	1 128	31	2	1
WZROST / SPADEK	+ 4 320	+ 4 305	+ 14	0	0	+ 1

Wnioski:

(na podstawie danych z Tabeli 7, 8)

- Wzrost podmiotów gospodarczych dotyczył zatrudniających do 9 oraz od 50 do 249 pracowników. W liczbie pozostałych podmiotów wg przewidywalnej liczby pracujących odnotowano spadki),
- Niewielki udział podmiotów publicznych w ogółem (3,1 %),
- Znaczny udział mikro- i małych przedsiębiorstw wśród podmiotów prywatnych. Przewaga osób fizycznych prowadzących działalność gospodarczą wśród podmiotów prywatnych (77,4 %).

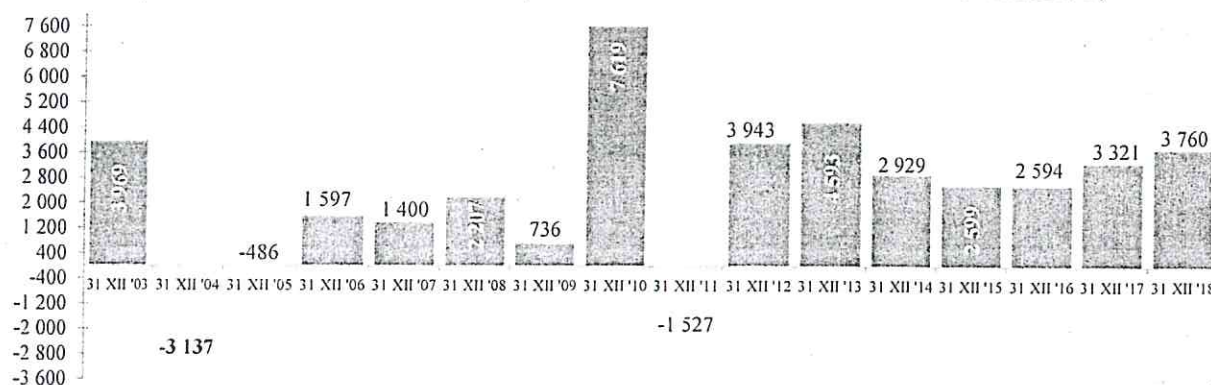
TABELA 9. PODMIOTY GOSPODARKI NARODOWEJ W REJESTRZE REGON, WOJ. PODKARPACKIE (BEZ OSÓB FIZYCZNYCH PROWADZĄCYCH WYŁĄCZNIE INDYWIDUALNE GOSPODARSTWA ROLNE)

OKRES	podmioty wg stanu na koniec m-ca	wzrost/spadek w stos. do poprzedniego roku	wzrost/spadek 31 XII 2002= = 100 %
31 XII '02	138 713	---	100 %
31 XII '03	142 682	2,9	2,9
31 XII '04	139 545	- 2,2	0,6
31 XII '05	139 059	- 0,3	0,2

¹¹ Takie same skupienia, w zakresie kumulacji przewidywanej liczby osób pracujących w podmiotach w przedziale 0-9 odnotowano we wszystkich województwach w kraju – i co jest z tym powiązane – dla średniej ogólnopolskiej (96 %).

31 XII '06	140 656	1,1	1,4
31 XII '07	142 056	1,0	2,4
31 XII '08	144 263	1,6	4,0
31 XII '09	144 999	0,5	4,5
31 XII '10	152 618	5,3	10,0
31 XII '11	151 091	- 1,0	8,9
31 XII '12	155 034	2,6	11,8
31 XII '13	159 627	3,0	15,1
31 XII '14	162 556	1,8	17,2
31 XII '15	165 155	1,6	19,1
31 XII '16	167 749	1,6	20,9
31 XII '17	171 070	2,0	23,3
31 XII '18	174 830	2,2	26,0

WYKRES 6 ZMIANY LICZBY PODMIOTÓW GOSPODARKI NARODOWEJ W REJESTRZE REGON PODKARPACIE (BEZ OSÓB FIZYCZNYCH PROWADZĄCYCH WYL. INDYWIDUALNE GOSPODARSTWA ROLNE) **



* W stosunku do ubr.

Wnioski:

(na podstawie tabeli 9 i wykresu 6)

- Zmiany w liczbie firm obrazuje różnica w stanach na koniec danego roku. Kierunki zmian są widoczne w porównaniu do lat poprzednich lub przyjmując określony rok za 100 proc. Można dostrzec poza nielicznymi spadkami w analizowanym okresie, wzrost liczby podmiotów gospodarczych. Od 31 XII '03 r. tylko 3 razy odnotowano spadek liczby podmiotów w rejestrze REGON.
- W 2018 roku w stosunku do roku poprzedniego nastąpił wzrost o 3 760 podmiotów, a w porównaniu do 2002 r. odnotowano wzrost o 26,0 %.
- Odrębnym zagadnieniem pozostają przyczyny powyższych fluktuacji. Można się domyślać, że jedną z nich może być dążenie do uniknięcia poniesienia znacznych strat, uniemożliwiających podjęcie działalności w przyszłości pod innym szyldem. Pozostałymi powodami wg GUS są: decyzja organu państwowego o likwidacji swojej firmy, inna przyczyna wyrejestrowania, zmiana formuły prawnej działalności na rynku, przekształcenia własnościowe, postanowienie sądu dotyczące postępowania upadłościowego, wyrejestrowanie z ubezpieczeń ostatniego pracownika, zaprzestanie działalności, zawieszenie działalności czy zgon właściciela firmy.

TABELA 10. PODMIOTY GOSPODARKI NARODOWEJ W WOJEWÓDZTWIE PODKARPACKIM W 2018 R. WG SEKCJI PKD (BEZ OSÓB FIZYCZNYCH PROWADZĄCYCH WYL. INDYWIDUALNE GOSPODARSTWA ROLNE)

LP	KOD	SEKCJA PKD	31 XII '17 =100%	31 XII '18	wzrost / spadek	%
1	ogółem	---	171 070	174 830	+ 3 760	+ 2,2
2	A	rolnictwo, leśnictwo, łowiectwo i rybactwo	3 119	3 075	- 44	- 1,4
3	B	górnictwo i wydobywanie	246	245	- 1	- 0,4
4	C	przetwórstwo przemysłowe	16 589	16 696	+ 107	+ 0,6
5	D	wytwarzanie i zaopatrywanie w energię elektryczną, gaz, parę wodną, gorącą wodę i powietrze do układów klimatyzacyjnych	518	504	- 14	- 2,7
6	E	dostawa wody; gospodarowanie ściekami i odpadami oraz działalność związana z rekultywacją	497	502	+ 5	+ 1,0
7	F	budownictwo	22 406	24 105	+ 1 699	+ 7,6
8	G	handel hurtowy i detaliczny; naprawa pojazdów samochodowych, włączając motocykle	42 298	41 613	- 685	- 1,6
9	H	transport i gospodarka magazynowa	11 510	11 861	+ 351	+ 3,0
10	I	działalność związana z zakwaterowaniem i usługami gastronomicznymi	4 659	4 780	+ 121	+ 2,6
11	J	informacja i komunikacja	5 057	5 513	+ 456	+ 9,0
12	K	działalność finansowa i ubezpieczeniowa	4 041	4 017	- 24	- 0,6
13	L	działalność związana z obsługą rynku nieruchomości	4 910	5 064	+ 154	+ 3,1
14	M	działalność profesjonalna, naukowa i techniczna	14 831	15 568	+ 737	+ 5,0
15	N	działalność w zakresie usług administrowania i działalność wspierając	4 433	4 497	+ 64	+ 1,4
16	O	administracja publiczna i obrona narodowa; obowiązkowe zabezpieczenia społeczne	1 921	1 894	- 27	- 1,4
17	P	edukacja	6 502	6 648	+ 146	+ 2,2
18	Q	opieka zdrowotna i pomoc społeczna	10 240	10 601	+ 361	+ 3,5
19	R	działalność związana z kulturą, rozrywką i rekreacją	3 873	3 789	- 84	- 2,2
20	S	pozostała działalność usługowa	13 063	13 340	+ 277	+ 2,1
21	T	gospodarstwa domowe zatrudniające pracowników; gospodarstwa domowe produkujące wyroby i świadczące usługi na własne potrzeby	0	0	0	---
22	U	organizacje i zespoły eksterytorialne	3	4	+ 1	+ 33,3

Wnioski:

(na podstawie Tabeli 10)

- Największy przyrost liczby podmiotów gospodarczych w 2018 roku zauważyć można w budownictwie (o 1 699 podmiotów), działalności profesjonalnej, naukowej i technicznej (737), informacji i komunikacji (456), opiece zdrowotnej i pomocy społecznej (361), transporcie i gospodarce magazynowej (351) czy pozostałej działalności usługowej (277).

- Trzycyfrowy spadek liczby podmiotów gospodarczych w 2018 r. zauważyć można w handlu (hurtowym i detalicznym łącznie z naprawą pojazdów samochodowych włączając motocykle) – spadek o 685 podmiotów.

TABELA 11. STRUKTURA PRACUJĄCYCH W PODMIOTACH ZAREJESTROWANYCH W REJESTRZE REGON W WOJEWÓDZTWIE PODKARPACKIM WEDŁUG STANU NA 31 XII 2017 R.

ogółem	Podmioty o liczbie pracujących (w %)			
	9 i mniej	10-49	50-249	250 i więcej
31 XII 2016= =100,0 %	34,6	21,6	21,1	22,7
31 XII 2017	34,9	20,9	21,1	23,1
w/s pkt. proc.	- 0,3	- 0,7	0,0	+ 0,4

Wnioski:

(na podstawie danych z Tabeli 11)

- 34,9 % pracujących zatrudnionych było w podmiotach mikro tj. zatrudniających do 9 osób. Firmy małe zatrudniające do 49 pracowników to jedynie 20,9 %, średnie (21,1 %) i duże czy wielkie – 23,1 %. Odnotowano rozkład, który można zaklasyfikować do równomiernego. Akcent został przesunięty w stronę małych podmiotów (zatrudniających do 49 pracowników), które łącznie kumulują większość pracujących (55,8 %).

W 2017 r. w woj. podkarpackim pracowało ogółem 852 388 osób tj. 5,5 % pracujących w Polsce (w '16 r. – 5,6 %). W ogólnej grupie pracujących (852,4 tys.) kobiety stanowiły 48,0 % (w 2016 r.–47,6 %). Większość pracujących odnotowano w sektorze prywatnym.

TABELA 12. PRACUJĄCY W WOJEWÓDZTWIE PODKARPACKIM, STAN W DNIU 31 XII '17 R.

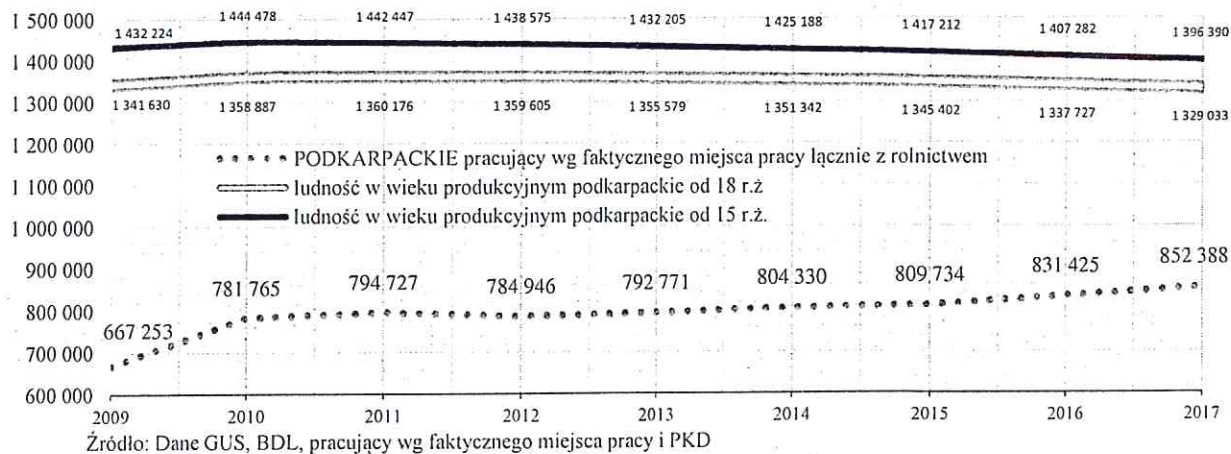
LP	KOD	Sektory PKD Polskiej Klasyfikacji Działalności	Liczba pracujących	Odsetek w ogólnej liczbie pracujących
1	OGÓLEM	Łącznie osób pracujących w województwie ¹²	852 388	100,0
2	A	Rolnictwo, leśnictwo, łowiectwo i rybactwo	259 952	30,5
3	B	Górnictwo i wydobywanie	3 244	0,4
4	C	Przetwórstwo przemysłowe	158 575	18,6
5	D	Wytwarzanie i zaopatrywanie w energię elektryczną, gaz, parę wodną, gorącą wodę i powietrze do układów klimatyzacyjnych	5 727	0,7
6	E	Dostawa wody; gospodarowanie ściekami i odpadami oraz działalność związana z rekultywacją	7 195	0,8
7	F	Budownictwo	41 002	4,8
8	G	Handel hurtowy i detaliczny; naprawa pojazdów samochodowych, włączając motocykle	103 941	12,2
9	H	Transport i gospodarka magazynowa	31 629	3,7
10	I	Działalność związana z zakwaterowaniem i usługami gastronomicznymi	10 617	1,2
11	J	Informacja i komunikacja	9 131	1,1
12	K	Działalność finansowa i ubezpieczeniowa	9 233	1,1
13	L	Działalność związana z obsługą rynku nieruchomości	6 664	0,8
14	M	Działalność profesjonalna, naukowa	18 797	2,2

¹² Liczba dotyczy pracujących cywili. Bez zatrudnionych w jednostkach obrony narodowej, bezpieczeństwa publicznego.

		i techniczna		
15	N	Działalność w zakresie usług administrowania i działalność wspierając	23 306	2,7
16	O	Administracja publiczna i obrona narodowa; obowiązkowe zabezpieczenia społeczne	32 738	3,8
17	P	Edukacja	59 769	7,0
18	Q	Opieka zdrowotna i pomoc społeczna	50 179	5,9
19	R	Działalność związana z kulturą, rozrywką i rekreacją	6 969	0,8
20	S, T, U	Pozostała działalność usługowa	13 720	1,6

* Dotyczy: wynajmu, dzierżawy, działalności turystycznej, detektywistycznej, ochroniarskiej, utrzymaniu porządku w budynkach, administracyjnej obsłudze biura i pozostałych czynnościach wspomagających prowadzenie działalności gospodarczej.

WYKRES 7. PRACUJĄCY (FAKTYCZNE MIEJSCE PRACY)



Wnioski:

(na podstawie tabeli 12 i wykresu 7)

- Następuje wzrost liczby osób pracujących (w porównaniu rdr. o 20 963 tj. 2,5 %),
- Kumulacje są związane z następującymi sekcjami: rolnictwem (łącznie z leśnictwem, łowiectwem i rybactwem), przetwórstwem przemysłowym i handlem. Największy wzrost nastąpił w przetwórstwie przemysłowym i w budownictwie.
- Sektory przemysł i budownictwo skupiają łącznie blisko ¼ pracujących (25,3 %). W 2016 r. udział ten wynosił 24,8 %¹³,
- Niższy w porównaniu do innych województw udział osób zatrudnionych w handlu i usługach – 44,2 % ogółu pracujących (Polska – 57,9 %).

TABELA 13. LICZBA OSÓB PRACUJĄCYCH W POWIATACH WOJEWÓDZTWA PODKARPACKIEGO¹⁴
BEZ PODMIOTÓW GOSPODARCZYCH O LICZBIE PRACUJĄCYCH DO 9 OSÓB, PATRZ PRZYPIS

POWIAT	NUTS III (Subregion)	31 XII '16	31 XII '17	WZROST / SPADEK
Polska	---	11 583 009	11 833 969	250 960
woj. podkarpackie	---	699 065	711 729	12 664
bieszczadzki	krośnieński	5 744	5 643	- 101
brzozowski	krośnieński	20 636	20 720	84
dębicki	tarnobrzeski	46 300	47 203	903
jarosławski	przemyski	38 635	39 542	907
jasielski	krośnieński	39 842	40 014	172

¹³ Pod pojęciem „przemysł i budownictwo” znajdują się sekcje PKD B+C+D+E+F tj. górnictwo i wydobywanie, przetwórstwo przemysłowe, wytwarzanie i zaopatrywanie w energię elektryczną, gaz, parę wodną i gorącą wodę; dostawa wody; gospodarowanie ściekami i odpadami; rekultywacja; oraz budownictwo.

¹⁴ Bez podmiotów gospodarczych o liczbie pracujących do 9 osób, duchownych i pracujących w jednostkach budżetowych działających w zakresie obrony narodowej i bezpieczeństwa publicznego. Dane łącznie z rolnictwem indywidualnym i pracującymi w organizacjach, fundacjach, związkach (SOF), według faktycznego miejsca pracy i rodzaju działalności.

kolbuszowski	rzeszowski	17 995	18 435	440
krośnieński	krośnieński	27 060	27 322	262
leski	krośnieński	7 436	7 531	95
leżajski	tarnobrzeski	20 123	19 755	- 368
lubaczowski	przemyski	18 685	18 723	38
łańcucki	rzeszowski	22 183	22 726	543
mielecki	tarnobrzeski	51 290	52 746	1 456
nizański	tarnobrzeski	15 708	15 851	143
przemyski	przemyski	20 512	20 669	157
przeworski	przemyski	24 801	24 966	165
ropczycko-sędziszowski	rzeszowski	20 567	20 720	153
rzeszowski	rzeszowski	52 503	54 276	1 773
sanocki	krośnieński	32 458	33 353	895
stałowowski	tarnobrzeski	34 985	34 413	- 572
strzyżowski	rzeszowski	18 894	18 963	69
tarnobrzeski	tarnobrzeski	18 185	18 593	408
Krosno	krośnieński	23 218	23 902	684
Przemysł	przemyski	18 602	18 454	- 148
Rzeszów	rzeszowski	90 391	94 940	4 549
Tarnobrzeg	tarnobrzeski	12 312	12 269	- 43

Wnioski:

(na podstawie Tabeli 13)

- Łącznie w podregionach (jednostki NUTS-3) zlokalizowanych jest:
 - PL323 – Krośnieński 158 485 pracujących (22,3 % ogółu),
 - PL324 – Przemyski: 122 354 pracujących (17,2 %),
 - PL325 – Rzeszowski: 230 060 pracujących (32,3 %),
 - PL326 – Tarnobrzeski: 200 830 pracujących (28,2 %).
- Wyraźne skupienie się osób pracujących wg zawężonej definicji GUS (bez mikroprzedsiębiorstw) w podregionie rzeszowskim i tarnobrzeskim – 60,5 %, gdzie miały również miejsce najbardziej spektakularne wzrosty (Mielec, Rzeszów). Lokalizacja większości dużych firm pokrywa się w województwie z przestrzennym usytuowaniem w ramach COP-u.

PODKARPACKI RYNEK PRACY 2018

W województwie podkarpackim na dzień 31 XII 2018 r. w stosunku do 31 XII '17 roku odnotowano spadek liczby osób bezrobotnych o 8 039 osób a stopy bezrobocia o 0,8 pkt. proc.

Tabela I. STAN I STRUKTURA OSÓB BEZROBOTNYCH ZAREJESTROWANYCH W PUP
Stan w końcu okresu, województwo podkarpackie

kategorie	31 XII 2017			31 XII 2018			wzrost/spadek ogółem	wzrost/spadek w %
	bezrobotni ogółem	w tym kobiety		bezrobotni ogółem	w tym kobiety			
		liczba	%		liczba	%		
ogółem	90 972	48 619	53,4	82 933	45 024	54,3	-8 039	-8,8
osoby poprzednio pracujące	75 875	39 187	51,6	69 871	36 766	52,6	-6 004	-7,9
w tym osoby zwolnione z przyczyn dotyczących zakładu pracy	3 534	1 870	52,9	3 039	1 721	56,6	-495	-14,0
osoby dotychczas nie pracujące	15 097	9 432	62,5	13 062	8 258	63,2	-2 035	-13,5

Tabela II. BEZROBOTNI W PUP ORAZ STOPA BEZROBOCIA WG POWIATÓW
Stan w końcu okresu

powiaty	LICZBA BEZROBOTNYCH			STOPA BEZROBOCIA		
	31 XII '17	31 XII '18	wzrost/spadek (liczba)	31 XII '17*	31 XII '18	wzrost/spadek (pkt. proc.)
województwo	90 972	82 933	-8 039	9,6	8,8	-0,8
bieszczadzki	1 323	1 175	-148	15,5	13,9	-1,6
brzozowski	4 773	4 415	-358	16,8	15,6	-1,2
dębicki	4 138	3 452	-686	6,9	5,7	-1,2
jarosławski	7 025	6 551	-474	13,1	12,2	-0,9
jasielski	5 748	5 179	-569	10,9	9,9	-1,0
kolbuszowski	2 324	1 972	-352	9,6	8,2	-1,4
krośnieński	2 608	2 187	-421	7,3	6,1	-1,2
leski	2 026	1 923	-103	17,4	16,5	-0,9
leżajski	3 993	3 686	-307	14,7	13,6	-1,1
lubaczowski	2 402	2 125	-277	10,0	8,9	-1,1
łańcucki	3 580	3 482	-98	11,3	11,0	-0,3
mielecki	3 618	2 895	-723	5,5	4,4	-1,1
nizański	4 068	3 868	-200	17,5	16,6	-0,9
przemyski	4 068	3 691	-377	14,7	13,4	-1,3
przeworski	4 663	4 085	-578	13,9	12,2	-1,7
ropczycko-sędziszowski	3 535	3 426	-109	12,4	11,9	-0,5

powiaty	LICZBA BEZROBOTNYCH			STOPA BEZROBOCIA		
	31 XII '17	31 XII '18	wzrost/spadek (liczba)	31 XII '17*	31 XII '18	wzrost/spadek (pkt. proc.)
rzeszowski	6 604	6 405	-199	9,3	8,9	-0,4
sanocki	3 003	2 822	-181	7,1	6,7	-0,4
stalowowolski	2 668	2 417	-251	6,1	5,5	-0,6
strzyżowski	4 021	3 730	-291	15,2	14,2	-1,0
tarnobrzeski	1 803	1 526	-277	7,8	6,6	-1,2
Krosno	1 003	789	-214	3,3	2,6	-0,7
Przemyśl	3 439	3 088	-351	12,5	11,2	-1,3
Rzeszów	6 834	6 571	-263	5,4	5,2	-0,2
Tarnobrzeg	1 705	1 473	-232	9,7	8,4	-1,3

*Bank Danych Lokalnych www.stat.gov.pl

Wnioski:

(na podstawie danych z Tabeli I i Tabeli II)

- Największy procentowy spadek bezrobotnych odnotowano w grupie osób dotychczas nie pracujących (13,5 %). Powody znaczącego zmniejszenia się tej liczby to wzrost wyrejestrowań z tytułu podjęcia pracy, spadek rejestracji absolwentów w powiatowych urzędach pracy. Absolwenci często podejmują zatrudnienie po zakończeniu nauki lub jeszcze w czasie jej trwania, co dotyczy również staży zawodowych. Bony stażowe umożliwiają emigrację do pracy w dużych ośrodkach miejskich w kraju. Osoby młode są grupą najbardziej mobilną na rynku pracy (wiek produkcyjny i mobilny jak przyjmuje GUS jest do 44 roku życia). Osoby mobilne zawodowo podejmują zatrudnienie, emigrując za granicę, gdzie niejednokrotnie podejmują pracę poniżej swoich kwalifikacji, często w tzw. „szarej strefie”.
- W skali ostatniego roku zmniejszenie się liczby bezrobotnych odnotowano w każdym z 21 powiatów województwa i w 4 miastach na prawach powiatu.
- Największy spadek liczby osób bezrobotnych nastąpił w powiatach: mieleckim (723), dębickim (686), przeworskim (578), jasielskim (569), jarosławskim (474) i krośnieńskim (421).
- Najmniejszy spadek liczby osób bezrobotnych odnotowano w powiecie łańcuckim (98), leskim (103), ropczycko-sędziszowskim (109), bieszczadzkim (148), sanockim (181) i rzeszowskim (199).
- Najwyższą wartość stopy bezrobocia na dzień 31 XII '18 r. odnotowano w powiatach: nizańskim (16,6 %), leskim (16,5 %), brzozowskim (15,6 %), strzyżowskim (14,2 %), bieszczadzkim (13,9 %), leżajskim (13,6 %) i przemyskim (13,4 %).

- Najniższą stopę bezrobocia na dzień 31 XII '18 r. odnotowano w: m. Krośnie (2,6 %), powiecie mieleckim (4,4 %), m. Rzeszowie (5,2 %), powiecie stalowowolskim (5,5 %) i dębickim (5,7 %).
- Stopę bezrobocia wyższą od średniej w województwie odnotowano w 14 powiatach i w 1 mieście na prawach powiatu.

PLYNNOŚĆ BEZROBOCIA, ZMIANY W EWIDENCJI PUP

Analizując zjawisko fluktuacji, tj. „napływ” i „odpływ” osób bezrobotnych zarejestrowanych w powiatowych urzędach pracy należy stwierdzić, że w okresie 12 miesięcy 2018 roku w województwie podkarpackim zarejestrowało się ogółem 117 364 bezrobotnych (w '17 r. grupa ta stanowiła 133 227 osób).

Tabela III. BEZROBOTNI ZAREJESTROWANI "NAPŁYW"
w roku sprawozdawczym, województwo podkarpackie

kategorie	31 XII '17		31 XII '18		wzrost/spadek 2017=100%
	ogółem	%	ogółem	%	ogółem
nowo zarejestrowani bezrobotni "napływ"	133 227	100,0	117 364	100,0	-15 863
z tego rejestrujący się:					
- po raz pierwszy	22 734	17,1	19 912	17,0	-2 822
- po raz kolejny (od 1990 r.)	110 493	82,9	97 452	83,0	-13 041
w tym powracający do rejestracji:					
- po pracach interwencyjnych	125	0,1	113	0,1	-12
- po robotach publicznych	960	0,7	523	0,4	-437
- po stażu	10 710	8,0	9 183	7,8	-1 527
- po odbyciu przygotowania zawodowego dorosłych	4	0,0	2	0,0	-2
- po szkoleniu	1 929	1,4	1 693	1,4	-236
- po pracach społecznie użytecznych	1 023	0,8	857	0,7	-166

Tabela IV. "NAPŁYW" BEZROBOTNYCH W POWIATACH
w roku sprawozdawczym, województwo podkarpackie

powiaty	"napływ" bezrobotnych			
	2017	2018	wzrost/spadek 2017=100%	
			w liczbach	%
województwo	133 227	117 364	-15 863	-11,9

powiaty	"napływ" bezrobotnych			
	2017	2018	wzrost/spadek 2017=100%	
			w liczbach	%
bieszczadzki	1 692	1 539	-153	-9,0
brzozowski	5 117	4 745	-372	-7,3
dębicki	6 855	6 043	-812	-11,8
jarosławski	8 961	7 923	-1 038	-11,6
jasielski	7 801	7 156	-645	-8,3
kolbuszowski	3 900	3 532	-368	-9,4
krośnieński	5 478	4 518	-960	-17,5
leski	2 446	2 280	-166	-6,8
leżajski	6 226	5 334	-892	-14,3
lubaczowski	4 525	4 006	-519	-11,5
łańcucki	5 218	4 759	-459	-8,8
mielecki	7 741	6 313	-1 428	-18,4
nizański	5 103	4 740	-363	-7,1
przemyski	4 929	4 259	-670	-13,6
przeworski	6 748	5 997	-751	-11,1
ropczycko-sędziszowski	6 244	4 874	-1 370	-21,9
rzeszowski	7 666	7 024	-642	-8,4
sanocki	5 148	4 518	-630	-12,2
stałowowolski	6 400	5 095	-1 305	-20,4
strzyżowski	5 713	4 987	-726	-12,7
tarnobrzeski	3 082	2 718	-364	-11,8
Krosno	2 162	1 806	-356	-16,5
Przemysł	3 603	3 276	-327	-9,1
Rzeszów	7 641	7 256	-385	-5,0
Tarnobrzeg	2 828	2 666	-162	-5,7

Wnioski:

(na podstawie danych z tab. III i tab. IV)

- Zarejestrowano w PUP po raz pierwszy 19 912 osób bezrobotnych (17,0 % ogółu bezrobotnych).
- Większość zarejestrowanych w PUP stanowiły osoby powracające do ewidencji po raz kolejny – 97 452 osób (83,0 %).
- Powtórne rejestracje dotyczyły głównie tych osób, które po okresie krótkotrwałego zatrudnienia (w tym subsydiowanego z Funduszu Pracy) powracały do ewidencji urzędów pracy, gdyż pracodawcy nie dysponowali możliwościami trwałego zatrudnienia.

- Bezrobotni rejestrujący się w PUP po okresie subsydiowanej aktywizacji (tj. po pracach interwencyjnych, robotach publicznych, stażu, odbyciu przygotowania zawodowego dorosłych, szkoleniu i pracach społecznie użytecznych) stanowili 12 371 osób (10,5 %).
- Najwięcej osób bezrobotnych zarejestrowano w powiecie jarosławskim (7 923), m. Rzeszów (7 256), powiecie jasielskim (7 156), rzeszowskim (7 024), mieleckim (6 313) i dębickim (6 043).
- Najmniej osób bezrobotnych zarejestrowało się w powiecie bieszczadzkim (1 539), m. Krośnie (1 806), powiecie leskim (2 280), m. Tarnobrzegu (2 666), powiecie tarnobrzeskim (2 718), m. Przemyślu (3 276), powiecie kolbuszowskim (3 532).
- Spadek odnotowano zarówno w grupie osób rejestrujących się po raz pierwszy (o 2 822 osoby, 2017 r.=100% tj. 12,4 %, jak i wśród zarejestrowanych po raz kolejny (spadek o 13 041 osoby 2017=100% tj. 11,8 %).
- Największe spadki liczby bezrobotnych, powracających do rejestracji po ukończeniu aktywnych form, zawartych w sprawozdaniu, warunkują zmiany odnotowane w stanie bezrobotnych na koniec okresu sprawozdawczego.

PRZYCZYNY FLUKTUACJI BEZROBOTNYCH

„Odplyw” osób z rejestrów powiatowych urzędów pracy może wiązać się z całkowitym wyrejestrowaniem tj. z utratą statusu osoby bezrobotnej. Następuje z różnych przyczyn np. z powodu podjęcia pracy lub z innego powodu niż podjęcie zatrudnienia. Spadek liczby bezrobotnych może wynikać również z wyłączenia z rejestru PUP związanego z udziałem w formach aktywizacji zawodowej, które nie powodują utraty statusu osoby bezrobotnej w sensie prawnym. W okresie 12 miesięcy 2018 w województwie podkarpackim nastąpił „odplyw” 125 403 bezrobotnych. W 2017 roku grupa ta stanowiła 149 822 osoby.

Tabela V. BEZROBOTNI WYLĄCZENI Z REJESTRU "ODPLYW"
w roku sprawozdawczym, województwo podkarpackie

kategorie	2017		2018		wzrost/spadek
	ogółem	%	ogółem	%	ogółem
bezrobotni wyłączeni z rejestru "odplyw" (ogółem)	149 822	100,0	125 403	100,0	-24 419
wylączeni z rejestru z utratą statusu bezrobotnych	133 698	89,2	114 492	91,3	-19 206
z powodu podjęcia pracy	80 012	53,4	69 942	55,8	-10 070
w tym:					

- pracy niesubsydiowanej	60 284	40,2	55 757	44,5	-4 527
- pracy subsydiowanej:	19 728	13,2	14 185	11,3	-5 543
pracy subsydiowanej z tytułu:					
- prac interwencyjnych	4 198	2,8	3 611	2,9	-587
- robót publicznych	2 657	1,8	1 950	1,6	-707
- otrzymania dotacji na uruchomienie działalności gospodarczej	2 682	1,8	2 504	2,0	-178
<i>w tym bonu na zasiedlenie</i>	21	0,0	33	0,0	12
- podjęcia pracy w ramach refundacji kosztów zatrudnienia bezrobotnego	3 636	2,4	3 026	2,4	-610
- podjęcia pracy poza miejscem zamieszkania w ramach bonu na zasiedlenie	1 344	0,9	1 220	1,0	-124
- podjęcia pracy w ramach bonu zatrudnieniowego	166	0,1	68	0,1	-98
- podjęcia pracy w ramach świadczenia aktywizacyjnego	1	0,0	0	0,0	-1
- podjęcia pracy w ramach grantu na telepracę	0	0,0	0	0,0	0
- podjęcia pracy w ramach refundacji składek na ubezpieczenia społeczne	2	0,0	3	0,0	1
- podjęcia pracy w ramach dofinansowania wynagrodzenia za zatrudnienie skierowanego bezrobotnego powyżej 50 roku życia	249	0,2	142	0,1	-107
- inne (podjęcia pracy subsydiowanej)	4 793	3,2	1 661	1,3	-3 132
z innego powodu niż podjęcie pracy	53 686	35,8	44 550	35,5	-9 136
- odmowy bez uzasadnionej przyczyny przyjęcia propozycji odpowiedniej pracy lub innej formy pomocy, w tym w ramach Programu Aktywizacja i Integracja	4 403	2,9	3 710	3,0	-693
- odmowy ustalenia profilu pomocy	0	0,0	0	0,0	0
- nie potwierdzenia gotowości do pracy	26 924	18,0	22 710	18,1	-4 214
- dobrowolnej rezygnacji ze statusu bezrobotnego	9 654	6,4	8 034	6,4	-1 620
- podjęcia nauki	533	0,4	543	0,4	10
- osiągnięcia wieku emerytalnego	2 112	1,4	1 285	1,0	-827
- nabycia praw emerytalnych lub rentowych	1 837	1,2	643	0,5	-1 194
- nabycia uprawnień do świadczenia przedemerytalnego	1 453	1,0	1 125	0,9	-328
- innych	6 770	4,5	6 500	5,2	-270
wylączeni z rejestru bez utraty statusu bezrobotnych	16 124	10,8	10 911	8,7	-5 213
- rozpoczęcia szkolenia	1 947	1,3	1 698	1,4	-249
<i>w tym w ramach bonu szkoleniowego</i>	344	0,2	306	0,2	-38
- rozpoczęcia stażu	12 458	8,3	8 348	6,7	-4 110
<i>w tym w ramach bonu stażowego</i>	104	0,1	37	0,0	-67
- rozpoczęcia przygotowania zawodowego dorosłych	3	0,0	1	0,0	-2
- rozpoczęcia pracy społecznie użytecznej	1 042	0,7	820	0,7	-222
<i>w tym w ramach Programu Aktywizacja i Integracja</i>	119	0,1	78	0,1	-41
- skierowania do agencji zatrudnienia w ramach zlecania działań aktywizacyjnych	674	0,4	44	0,0	-630

Tabela VI. BEZROBOTNI, KTÓRZY PODJĘLI PRACĘ
w roku sprawozdawczym, województwo podkarpackie

Kategorie	2017		2018		wzrost/spadek	
	liczba	%	liczba	%	liczba	%
ogółem	80 012	100,0	69 942	100,0	-10 070	-12,6
kobiety	37 450	46,8	33 525	47,9	-3 925	-10,5
mężczyźni	42 562	53,2	36 417	52,1	-6 145	-14,4
z ogółu bezrobotnych, którzy podjęli pracę						
poprzednio pracujący (ogółem)	69 145	86,4	61 025	87,3	-8 120	-11,7
w tym zwolnieni z przyczyn dotyczących zakładu pracy	2 840	3,5	2 297	3,3	-543	-19,1
osoby dotychczas nie pracujące	10 867	13,6	8 917	12,7	-1 950	-17,9

Tabela VII. "ODPLYW" BEZROBOTNYCH W POWIATACH
w roku sprawozdawczym, województwo podkarpackie

powiaty	"odpływ" bezrobotnych, w tym osoby, które podjęły pracę									
	2017			2018			wzrost/spadek			
	ogółem	w tym osoby, które podjęły pracę		ogółem	w tym osoby, które podjęły pracę		ogółem		w tym osoby, które podjęły pracę	
		liczba	%		liczba	%	liczba	%	liczba	%
województwo	149 822	80 012	53,4	125 403	69 942	55,8	-24 419	-16,3	-10 070	-12,6
bieszczadzki	1 938	1 136	58,6	1 687	1 005	59,6	-251	-13,0	-131	-11,5
brzozowski	5 781	3 385	58,6	5 103	2 966	58,1	-678	-11,7	-419	-12,4
dębicki	8 306	4 395	52,9	6 729	3 577	53,2	-1 577	-19,0	-818	-18,6
jarosławski	9 684	5 422	56,0	8 397	4 825	57,5	-1 287	-13,3	-597	-11,0
jasielski	9 097	4 304	47,3	7 725	3 648	47,2	-1 372	-15,1	-656	-15,2
kolbuszowski	4 330	2 118	48,9	3 884	2 009	51,7	-446	-10,3	-109	-5,1
krośnieński	6 522	3 143	48,2	4 939	2 434	49,3	-1 583	-24,3	-709	-22,6
leski	2 833	1 751	61,8	2 383	1 436	60,3	-450	-15,9	-315	-18,0
leżajski	6 509	3 089	47,5	5 641	3 068	54,4	-868	-13,3	-21	-0,7
lubaczowski	5 011	2 619	52,3	4 283	2 320	54,2	-728	-14,5	-299	-11,4
łańcucki	6 199	3 342	53,9	4 857	2 961	61,0	-1 342	-21,6	-381	-11,4
mielecki	8 916	5 089	57,1	7 036	4 097	58,2	-1 880	-21,1	-992	-19,5
nizański	5 519	2 815	51,0	4 940	2 906	58,8	-579	-10,5	91	3,2
przemyski	5 524	2 800	50,7	4 636	2 367	51,1	-888	-16,1	-433	-15,5
przeworski	7 371	3 866	52,4	6 575	3 411	51,9	-796	-10,8	-455	-11,8
ropczycko-sędziszowski	6 404	3 640	56,8	4 983	2 954	59,3	-1 421	-22,2	-686	-18,8

powiaty	"odpływ" bezrobotnych, w tym osoby, które podjęły pracę									
	2017			2018			wzrost/spadek			
	ogółem	w tym osoby, które podjęły pracę		ogółem	w tym osoby, które podjęły pracę		ogółem		w tym osoby, które podjęły pracę	
		liczba	%		liczba	%	liczba	%	liczba	%
rzeszowski	8 658	5 042	58,2	7 223	4 525	62,6	-1 435	-16,6	-517	-10,3
sanocki	5 857	3 143	53,7	4 699	2 666	56,7	-1 158	-19,8	-477	-15,2
stałowowski	6 814	3 308	48,5	5 346	2 673	50,0	-1 468	-21,5	-635	-19,2
strzyżowski	6 438	3 376	52,4	5 278	3 078	58,3	-1 160	-18,0	-298	-8,8
tarnobrzeski	3 610	2 080	57,6	2 995	1 798	60,0	-615	-17,0	-282	-13,6
Krosno	2 574	1 234	47,9	2 020	963	47,7	-554	-21,5	-271	-22,0
Przemyśl	4 030	2 094	52,0	3 627	1 912	52,7	-403	-10,0	-182	-8,7
Rzeszów	8 691	5 073	58,4	7 519	4 704	62,6	-1 172	-13,5	-369	-7,3
Tarnobrzeg	3 206	1 748	54,5	2 898	1 639	56,6	-308	-9,6	-109	-6,2

Wnioski:

(na podstawie danych z tab. V, VI, VII)

- 69. 942 bezrobotnych (tj. 55,8 % ogółu wyrejestrowanych) wyłączono z ewidencji PUP z powodu podjęcia pracy, a w tym 55 757 osób podjęło pracę niesubsydiowaną (44,5 %).
- W grupie osób wyłączonych z ewidencji z powodu podjęcia pracy przeważali mężczyźni. Kobiety stanowiły większość liczby bezrobotnych (54,3 %) i statystycznie rzadziej podejmowały zatrudnienie.
- W grupie osób, które wyrejestrowały się z powodu podjęcia pracy – większość stanowiły osoby już poprzednio pracujące. Spadki nastąpiły zarówno wśród poprzednio pracujących (w tym zwolnionych z przyczyn dotyczących zakładu pracy) jak i dotyczyły dotychczas nie pracujących.
- Spadła liczba osób, które podjęły pracę po uprzedniej utracie zatrudnienia z przyczyn zakładu pracy. Jednocześnie spadła liczba osób ogółem w tej kategorii – analizowana wg stanu na dzień 31 XII '18 było zarejestrowanych 3. 039 bezrobotnych zwolnionych z przyczyn zakładu pracy, w porównaniu do 31 XII '17 – 3 534). Oznacza to spadek w 2018 roku grupy osób zwolnionych z przyczyn zakładu pracy wśród podejmujących zatrudnienie osób bezrobotnych.
- Wśród bezrobotnych podejmujących pracę – mniejszość tj. 11,3 % (14 185 bezrobotnych) podejmowało zatrudnienie w ramach prac subsydiowanych ze środków publicznych.
- Najwyższą część z zatrudnienia subsydiowanego kumulowały prace interwencyjne – (3 611), podjęcia pracy w firmach – realizowane w ramach refundacji kosztów zatrudnienia bezrobotnego (3 026), dotacje na otwarcie własnej działalności gospodarczej (2 504) i realizacja robót publicznych (1 950).

- Podobnie jak przed rokiem, znaczną liczbę osób bezrobotnych (1 661 tj. 1,3 % ogółu) kumulowały inne niż powyżej wymienione podjęcia pracy, realizowane również w ramach subsydiów¹⁵.
- 44 550 osób (35,5 % ogółu bezrobotnych) wyrejestrowało się z innego powodu jak podjęcie pracy.
- Wśród innych powodów wyrejestrowań najczęstszym były: niepotwierdzenie przez bezrobotnych gotowości do podjęcia pracy (22 710 osób), dobrowolna rezygnacja ze statusu bezrobotnego (8 034).
- 10 911 (8,7 %) osób zostało wyłączonych z ewidencji z powodu udziału w formach aktywizacji zawodowej nie powodujących utraty statusu bezrobotnych.
- Wśród powodów wyłączeń bez utraty statusu najczęstsze były staże (8 348), szkolenia (1 698) i rozpoczęcia pracy społecznie użytecznej (820).
- Największy „odpływ” osób bezrobotnych odnotowano w powiecie jarosławskim (8 397), jasielskim (7 725), m. Rzeszowie (7 519), powiecie rzeszowskim (7 223), mieleckim (7 036), dębickim (6 729) i przeworskim (6 575).
- Najmniejszy „odpływ” osób bezrobotnych nastąpił w powiecie bieszczadzkiem (1 687), m. Krośnie (2 020), powiecie leskim (2 383), m. Tarnobrzegu (2 898) i powiecie tarnobrzeskim (2 995).

¹⁵ Inne podjęcia pracy dotyczą bezrobotnych w PUP, którzy podjęli pracę subsydiowane. Kategoria ta obejmuje między innymi bezrobotnych, którzy otrzymali jednorazowo środki z Państwowego Funduszu Rehabilitacji Osób Niepełnosprawnych lub z instytucji z udziałem środków publicznych na podjęcie działalności gospodarczej, rolniczej lub na wniesienie wkładu do spółdzielni socjalnej. Pozbawienie statusu bezrobotnego następuje od następnego dnia po dniu otrzymania środków na podjęcie działalności lub na wniesienie wkładu. Inną przyczyną ujęcia w tej kategorii statystycznej może być rozpoczęcie indywidualnego programu zatrudnienia socjalnego lub podpisanie kontraktu socjalnego. Pozbawienie statusu bezrobotnego następuje od następnego dnia po dniu rozpoczęcia realizacji indywidualnego programu zatrudnienia socjalnego lub podpisania kontraktu socjalnego. Kolejną przyczyną jest jednorazowa refundacja poniesionych kosztów z tytułu opłaconych składek na ubezpieczenia społeczne w związku z zatrudnieniem skierowanego bezrobotnego. Refundacja może nastąpić w przypadku, gdy: 1) pracodawca zatrudniał skierowanego bezrobotnego w pełnym wymiarze czasu pracy przez okres co najmniej 12 miesięcy i druga przesłanka łącznie 2) po upływie 12 miesięcy zatrudnienia skierowany bezrobotny jest nadal zatrudniony.

BEZROBOTNI Z PRAWEM DO ZASILKU

Wśród ogółu bezrobotnych w województwie podkarpackim prawo do pobierania zasiłku dla bezrobotnych na dzień 31 XII '18 r. posiadało 12 451 osób.

Tabela VIII. BEZROBOTNI POSIADAJĄCY PRAWO DO ZASILKU
Stan w końcu roku, województwo podkarpackie

wyszczególnienie	31 XII '17		31 XII '18		wzrost/spadek (liczba)	%
	ogółem	w tym kobiety	ogółem	w tym kobiety		
województwo	12 270	6 110	12 451	6 506	181	1,5
poprzednio pracujący	12 220	6 080	12 392	6 473	172	1,4
w tym zwolnieni z przyczyn dotyczących zakładu pracy	1 591	780	1 377	739	-214	-13,5
bezrobotni posiadający prawo do zasiłku w podziale na powiaty						
bieszczadzki	192	98	180	89	-12	-6,3
brzozowski	850	366	831	367	-19	-2,2
dębicki	506	300	486	287	-20	-4,0
jarosławski	927	467	944	473	17	1,8
jasielski	702	347	758	403	56	8,0
kolbuszowski	258	111	242	123	-16	-6,2
krośnieński	388	194	352	204	-36	-9,3
leski	358	205	386	223	28	7,8
leżajski	612	247	533	237	-79	-12,9
lubaczowski	317	116	285	111	-32	-10,1
łańcucki	335	143	693	389	358	106,9
mielecki	564	334	465	275	-99	-17,6
nizański	690	299	653	330	-37	-5,4
przemyski	521	254	541	289	20	3,8
przeworski	614	331	662	340	48	7,8
ropczycko-sędziszowski	653	384	663	375	10	1,5
rzeszowski	718	381	792	455	74	10,3
sanocki	403	197	369	183	-34	-8,4
stalowowolski	374	180	364	192	-10	-2,7
strzyżowski	664	298	648	271	-16	-2,4
tarnobrzeski	237	127	224	119	-13	-5,5
Krosno	158	79	132	80	-26	-16,5
Przemyśl	377	191	368	189	-9	-2,4
Rzeszów	627	351	681	396	54	8,6
Tarnobrzeg	225	110	199	106	-26	-11,6

Wnioski:

(na podstawie danych z tabeli VIII)

- W porównaniu do stanu przed rokiem (12 270) liczba zasiłkobiorców wzrosła o 181 osób (1,5 %).

- W ogólnej grupie zasiłkobiorców 12 392 stanowiły osoby poprzednio pracujące oraz 1 377 – zwolnieni z przyczyn dotyczących zakładu pracy.
- Wzrost zasiłkobiorców wyrażony w procentach (2017=100%) odnotowano w 9 jednostkach administracyjnych – łańcuckim (wzrost o 358 bezrobotnych), rzeszowskim (74), jasielskim (56), m. Rzeszowie (54), powiecie przeworskim (48), leskim (28), przemyskim (20), jarosławskim (17), ropczycko-sędziszowskim (10).
- Spadek zasiłkobiorców odnotowano w pozostałych powiatach i miastach na prawach powiatu (16). Największe w mieleckim (spadek o 99 osób), leżajskim (79), nizańskim (37), krośnieńskim (36), sanockim (34), lubaczowskim (32), m. Krośnie czy Tarnobrzegu (po 26).

BEZROBOTNI WG WIEKU

Tabela IX. BEZROBOTNI WEDŁUG WIEKU
Stan w końcu okresu

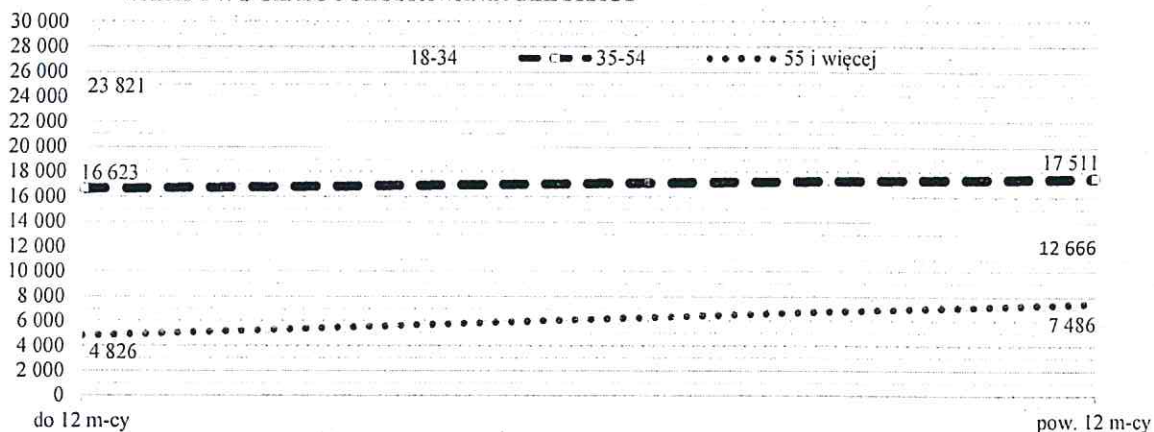
Wyszczególnienie	31 XII '17		31 XII '18	
	w liczbach bezwzględnych	w odsetkach	w liczbach bezwzględnych	w odsetkach
Ogółem	90 972	100,0	82 933	100,0
z tego w przedziałach wieku				
18-24	12 756	14,0	11 412	13,8
25-34	27 676	30,4	25 075	30,2
35-44	20 642	22,7	19 263	23,2
45-54	16 689	18,3	14 871	17,9
55-59	9 297	10,2	8 419	10,2
60 lat i więcej	3 912	4,3	3 893	4,7

Wnioski:

(na podstawie danych z Tabeli IX, XII, XIII i XIV a)

- Najliczniejszą grupę wśród bezrobotnych – stanowiły osoby w wieku od 25 do 34 lat (30,2 %). W połączeniu z grupą osób w wieku od 18 do 24 roku życia (13,8 %) jest to 44,0 % osób młodych. Stanowią one mniej niż ½ ogółu bezrobotnych.
- Z porównania ilości osób w poszczególnych kategoriach i w „ogółem” (rdr.) można zaobserwować spadek liczby osób w „ogółem” i w każdym przedziale wieku.
- Porównując przekrój bezrobotnych wg wieku – rozkład wartości procentowych jest podobny, a kumulacje dotyczą tych samych przedziałów (petryfikacja struktury).

WYKRES 8. BEZROBOTNI WG WIEKU A CZAS POZOSTAWANIA BEZ PRACY. KUMULACJE W PRZEDZIAŁACH WIEKU I WG CZASU POZOSTAWANIA BEZ PRACY



Wnioski:

(na podstawie wykresu 8)

- **Wiek a czas pozostawania bez pracy.** W grupie długotrwale bezrobotnych kumulacje to przedział od 35 do 54 lat (17 511), a wśród krótkotrwale – od 18 do 34 lat (23 821).
- Znaczny wzrost ilości bezrobotnych długotrwale (powyżej 12 miesięcy) [w porównaniu do krótkotrwale – tj. do 12 miesięcy] następuje wśród osób starszych (55 lat i więcej), niewielki wzrost w wieku 35-54 i duży spadek 18-34 lat tj. dotyczy osób młodych.

BEZROBOTNI WG WYKSZTAŁCENIA

Tabela X. BEZROBOTNI WEDŁUG WYKSZTAŁCENIA

Stan w końcu okresu

Wyszczególnienie	31 XII '17		31 XII '18	
	w liczbach bezwzględnych	w odsetkach	w liczbach bezwzględnych	w odsetkach
Ogółem	90 972	100,0	82 933	100,0
z tego z wykształceniem				
wyższym	13 756	15,1	12 829	15,5
policealnym i średnim zawodowym	23 223	25,5	21 614	26,1
średnim ogólnokształcącym	9 713	10,7	9 254	11,2
zasadniczym zawodowym	26 062	28,6	23 071	27,8
gimnazjalnym i poniżej	18 218	20,0	16 165	19,5

Wnioski:

(na podstawie danych z tabeli X, XII, XIII i XIV b)

- Najliczniejszy udział wśród osób bezrobotnych stanowiły osoby posiadające wykształcenie zasadnicze zawodowe (27,8 %), policealne i średnie zawodowe (26,1 %)

oraz gimnazjalne i niższe (19,5 %) – szacuje się, że to właśnie w tych trzech grupach duży odsetek stanowią osoby pracujące w „szarej strefie”.

- Najmniejszy udział odnotowuje się w grupie osób z wykształceniem średnim ogólnokształcącym (11,2 %). Powodem może być fakt, że osoby kończące licea ogólnokształcące najczęściej kontynuują kształcenie na poziomie wyższym (w trybie dziennym lub zaocznym) podejmując jednocześnie pracę, dlatego nie rejestrują się w pośrednictwie pracy.
- Grupa bezrobotnych z wykształceniem wyższym to 15,5 % ogółu. Od kilku lat obserwujemy wzrost udziału osób z wykształceniem wyższym wśród bezrobotnych.
- Analiza czasu pozostawania bez pracy wyraźnie pokazuje, że w grupach osób z wykształceniem zasadniczym zawodowym oraz z gimnazjalnym i niższym przybywa osób bezrobotnych wraz z wydłużaniem się okresu braku aktywności zawodowej. W grupie osób pozostających bez pracy powyżej 24 miesięcy wykształcenie zasadnicze zawodowe posiada 30,5 %, a gimnazjalne i niższe – 24,3 % (bezrobotni ogółem powyżej 24 miesięcy=100%).

BEZROBOTNI WG STAŻU PRACY

Tabela XI. BEZROBOTNI WEDŁUG STAŻU PRACY
Stan w końcu okresu

Wyszczególnienie	31 XII '17		31 XII '18	
	w liczbach bezwzględnych	w odsetkach	w liczbach bezwzględnych	w odsetkach
Ogółem	90 972	100,0	82 933	100,0
z tego wg stażu:				
do 1 roku	18 514	20,4	16 838	20,3
od 1 do 5 lat	21 437	23,6	20 335	24,5
od 5 do 10 lat	13 293	14,6	12 386	14,9
od 10 do 20 lat	12 984	14,3	11 865	14,3
od 20 do 30 lat	7 207	7,9	6 293	7,6
30 lat i więcej	2 440	2,7	2 154	2,6
bez stażu pracy	15 097	16,6	13 062	15,8

Wnioski:

(na podstawie danych z tabeli XI, XII, XIII i XIV c)

- Osoby bez stażu pracy i ze stażem pracy do 5 lat stanowią w sumie 60,6 % ogółu osób bezrobotnych – liczba ta wskazuje na większe trudności ze znalezieniem pracy wśród osób z małym doświadczeniem zawodowym.

- Warto zaznaczyć, że wjeszcze większym stopniu opisana trudna sytuacja dotyczyła bezrobotnych kobiet bez doświadczenia zawodowego lub z krótkim stażem pracy (do 5 lat). Stanowiły one aż 65,8 % ogółu.
- Osoby bezrobotne z niskim stażem pracy przeważają w każdej kategorii czasu pozostawania bez pracy.
- Grupa bezrobotnych bez stażu pracy oraz ze stażem nie większym niż 5 lat wśród pozostających bez pracy powyżej 24 miesięcy pozostaje również najliczniejszą tj. łącznie – 58,8 %.

Tabela XII. BEZROBOTNI WEDŁUG WIEKU,
WYKSZTAŁCENIA I STAŻU PRACY ORAZ CZASU POZOSTAWANIA BEZ PRACY
Stan na 31 XII '18 r.

Wyszczególnienie	bezrobotni ogółem	czas pozostawania bez pracy w miesiącach					
		do 1	od 1 do 3	od 3 do 6	od 6 do 12	od 12 do 24	pow. 24
Ogółem	82 933	7 780	14 841	11 149	11 500	12 191	25 472
Wiek w latach							
18-24	11 412	1 770	3 668	2 434	1 324	1 314	902
25-34	25 075	2 502	4 657	3 653	3 813	4 040	6 410
35-44	19 263	1 547	2 935	2 399	2 795	2 924	6 663
45-54	14 871	1 198	2 200	1 556	1 993	2 139	5 785
55-59	8 419	554	999	794	1 091	1 181	3 800
60 i więcej	3 893	209	382	313	484	593	1 912
Wykształcenie							
wyższe	12 829	1 243	2 674	2 075	1 997	1 930	2 910
policealne i średnie zawodowe	21 614	2 091	4 098	3 160	2 975	3 116	6 174
średnie ogólnokształcące	9 254	968	1 783	1 342	1 385	1 358	2 418
zasadnicze zawodowe	23 071	2 263	3 929	2 828	3 058	3 217	7 776
gimnazjalne i poniżej	16 165	1 215	2 357	1 744	2 085	2 570	6 194
Staż pracy							
do 1 roku	16 838	1 914	3 446	2 423	2 207	2 453	4 395
1-5 lat	20 335	2 073	3 754	2 940	2 873	3 095	5 600
5-10 lat	12 386	1 142	2 040	1 547	1 987	1 875	3 795
10-20 lat	11 865	1 069	1 895	1 366	1 793	1 689	4 053
20-30 lat	6 293	555	975	712	992	915	2 144
30 lat i więcej	2 154	249	402	369	366	275	493
bez stażu pracy	13 062	778	2 329	1 792	1 282	1 889	4 992

Tabela XIII. BEZROBOTNE KOBIEТЫ WEDŁUG WIEKU,
WYKSZTAŁCENIA I STAŻU PRACY ORAZ CZASU POZOSTAWANIA BEZ PRACY
Stan na 31 XII '18 r.

Wyszczególnienie	bezrobotne kobiety	Czas pozostawania bez pracy w miesiącach					
		do 1	od 1 do 3	od 3 do 6	od 6 do 12	od 12 do 24	pow. 24
Ogółem	45 024	3 033	6 887	5 921	6 117	7 150	15 916
Wiek w latach							
18-24	6 109	751	1 714	1 247	753	929	715
25-34	16 207	1 010	2 347	2 180	2 434	2 938	5 298
35-44	11 339	598	1 398	1 324	1 561	1 745	4 713
45-54	7 501	478	1 029	776	932	1 045	3 241
55-59	3 868	196	399	394	437	493	1 949
60 i więcej	0	0	0	0	0	0	0
Wykształcenie							
wyższe	9 196	792	1 771	1 468	1 453	1 464	2 248
policealne i średnie zawodowe	13 348	921	2 077	1 831	1 809	2 112	4 598
średnie ogólnokształcące	6 214	482	991	827	923	1 029	1 962
zasadnicze zawodowe	9 927	561	1 329	1 156	1 201	1 452	4 228
gimnazjalne i poniżej	6 339	277	719	639	731	1 093	2 880
Staż pracy							
do 1 roku	9 945	868	1 711	1 374	1 305	1 608	3 079
1-5 lat	11 421	769	1 720	1 598	1 626	1 942	3 766
5-10 lat	6 743	419	928	832	1 091	1 133	2 340
10-20 lat	5 903	369	853	704	917	879	2 181
20-30 lat	2 229	173	368	301	357	282	748
30 lat i więcej	525	61	128	128	71	51	86
bez stażu pracy	8 258	374	1 179	984	750	1 255	3 716

Tabela XIV a. BEZROBOTNI WEDŁUG WIEKU I CZASU POZOSTAWANIA BEZ PRACY
Stan w końcu roku, województwo podkarpackie, rozkład liczbowy i procentowy

Wyszczególnienie			Ogółem	wiek w latach							
				18-24	25-34	35-44	45-54	55-59	60 i więcej		
Liczba bezrobotnych ogółem Stan na 31 XII '18			ogółem	liczba	82 933	11 412	25 075	19 263	14 871	8 419	3 893
				%	100,0	13,8	30,2	23,2	17,9	10,2	4,7
			w tym	liczba	45 024	6 109	16 207	11 339	7 501	3 868	0
			kobiety	%	100,0	13,6	36,0	25,2	16,7	8,6	0,0
z ogółem: czas pozostawania bez pracy w miesiącach	do 1 m-ca	ogółem	liczba	7 780	1 770	2 502	1 547	1 198	554	209	
			%	100,0	22,8	32,2	19,9	15,4	7,1	2,7	
		w tym	liczba	3 033	751	1 010	598	478	196	0	
		kobiety	%	100,0	24,8	33,3	19,7	15,8	6,5	0,0	
	od 1 do 3 m-cy	ogółem	liczba	14 841	3 668	4 657	2 935	2 200	999	382	
			%	100,0	24,7	31,4	19,8	14,8	6,7	2,6	
		w tym	liczba	6 887	1 714	2 347	1 398	1 029	399	0	
		kobiety	%	100,0	24,9	34,1	20,3	14,9	5,8	0,0	
	od 3 do 6 m-cy	ogółem	liczba	11 149	2 434	3 653	2 399	1 556	794	313	
			%	100,0	21,8	32,8	21,5	14,0	7,1	2,8	
		w tym	liczba	5 921	1 247	2 180	1 324	776	394	0	
		kobiety	%	100,0	21,1	36,8	22,4	13,1	6,7	0,0	
	od 6 do 12 m-cy	ogółem	liczba	11 500	1 324	3 813	2 795	1 993	1 091	484	
			%	100,0	11,5	33,2	24,3	17,3	9,5	4,2	
		w tym	liczba	6 117	753	2 434	1 561	932	437	0	
		kobiety	%	100,0	12,3	39,8	25,5	15,2	7,1	0,0	
	od 12 do 24 m-cy	ogółem	liczba	12 191	1 314	4 040	2 924	2 139	1 181	593	
			%	100,0	10,8	33,1	24,0	17,5	9,7	4,9	
		w tym	liczba	7 150	929	2 938	1 745	1 045	493	0	
		kobiety	%	100,0	13,0	41,1	24,4	14,6	6,9	0,0	
	pow. 24 m-cy	ogółem	liczba	25 472	902	6 410	6 663	5 785	3 800	1 912	
			%	100,0	3,5	25,2	26,2	22,7	14,9	7,5	
		w tym	liczba	15 916	715	5 298	4 713	3 241	1 949	0	
		kobiety	%	100,0	4,5	33,3	29,6	20,4	12,2	0,0	

Tabela XIV b. BEZROBOTNI WEDŁUG WYKSZTAŁCENIA I CZASU POZOSTAWANIA BEZ PRACY
Stan w końcu roku, województwo podkarpackie, rozkład liczbowy i procentowy

Wyszczególnienie			Ogółem	wykształcenie						
				wyższe	policealne i średnie zawodowe	średnie ogólnokształcące	zasadnicze zawodowe	gimnazjalne i poniżej		
Liczba bezrobotnych ogółem Stan na 31 XII '18			ogółem	liczba	82 933	12 829	21 614	9 254	23 071	16 165
				%	100,0	15,5	26,1	11,2	27,8	19,5
			w tym	liczba	45 024	9 196	13 348	6 214	9 927	6 339
			kobiety	%	100,0	20,4	29,6	13,8	22,0	14,1
z ogółem: czas pozostawania bez pracy w miesiącach	do 1 m-ca	ogółem	liczba	7 780	1 243	2 091	968	2 263	1 215	
			%	100,0	16,0	26,9	12,4	29,1	15,6	
		w tym	liczba	3 033	792	921	482	561	277	
		kobiety	%	100,0	26,1	30,4	15,9	18,5	9,1	
	od 1 do 3 m-cy	ogółem	liczba	14 841	2 674	4 098	1 783	3 929	2 357	
			%	100,0	18,0	27,6	12,0	26,5	15,9	
		w tym	liczba	6 887	1 771	2 077	991	1 329	719	
		kobiety	%	100,0	25,7	30,2	14,4	19,3	10,4	
	od 3 do 6 m-cy	ogółem	liczba	11 149	2 075	3 160	1 342	2 828	1 744	
			%	100,0	18,6	28,3	12,0	25,4	15,6	
		w tym	liczba	5 921	1 468	1 831	827	1 156	639	
		kobiety	%	100,0	24,8	30,9	14,0	19,5	10,8	
	od 6 do 12 m-cy	ogółem	liczba	11 500	1 997	2 975	1 385	3 058	2 085	
			%	100,0	17,4	25,9	12,0	26,6	18,1	
		w tym	liczba	6 117	1 453	1 809	923	1 201	731	
		kobiety	%	100,0	23,8	29,6	15,1	19,6	12,0	
	od 12 do 24 m-cy	ogółem	liczba	12 191	1 930	3 116	1 358	3 217	2 570	
			%	100,0	15,8	25,6	11,1	26,4	21,1	
		w tym	liczba	7 150	1 464	2 112	1 029	1 452	1 093	
		kobiety	%	100,0	20,5	29,5	14,4	20,3	15,3	
	pow. 24 m-cy	ogółem	liczba	25 472	2 910	6 174	2 418	7 776	6 194	
			%	100,0	11,4	24,2	9,5	30,5	24,3	
		w tym	liczba	15 916	2 248	4 598	1 962	4 228	2 880	
		kobiety	%	100,0	14,1	28,9	12,3	26,6	18,1	

Tabela XIV c. BEZROBOTNI WEDŁUG STAŻU PRACY I CZASU POZOSTAWANIA BEZ PRACY

Stan w końcu roku, województwo podkarpackie, rozkład liczbowy i procentowy

Wyszczególnienie			Ogółem	Staż pracy (liczba lat)									
				do 1 roku	1-5 lat	5-10 lat	10-20 lat	20-30 lat	30 lat i więcej	bez stażu pracy			
Liczba bezrobotnych ogółem Stan na 31 XII '18			ogółem	liczba	82 933	16 838	20 335	12 386	11 865	6 293	2 154	13 062	
				%	100,0	20,3	24,5	14,9	14,3	7,6	2,6	15,8	
			w tym kobiety	liczba	45 024	9 945	11 421	6 743	5 903	2 229	525	8 258	
				%	100,0	22,1	25,4	15,0	13,1	5,0	1,2	18,3	
z ogółem: czas pozostawania bez pracy w miesiącach	do 1 m-ca	ogółem	liczba	7 780	1 914	2 073	1 142	1 069	555	249	778		
			%	100,0	24,6	26,6	14,7	13,7	7,1	3,2	10,0		
		w tym kobiety	liczba	3 033	868	769	419	369	173	61	374		
	od 1 do 3 m-cy	ogółem	liczba	14 841	3 446	3 754	2 040	1 895	975	402	2 329		
			%	100,0	23,2	25,3	13,7	12,8	6,6	2,7	15,7		
		w tym kobiety	liczba	6 887	1 711	1 720	928	853	368	128	1 179		
	od 3 do 6 m-cy	ogółem	liczba	11 149	2 423	2 940	1 547	1 366	712	369	1 792		
			%	100,0	21,7	26,4	13,9	12,3	6,4	3,3	16,1		
		w tym kobiety	liczba	5 921	1 374	1 598	832	704	301	128	984		
	od 6 do 12 m-cy	ogółem	liczba	11 500	2 207	2 873	1 987	1 793	992	366	1 282		
			%	100,0	19,2	25,0	17,3	15,6	8,6	3,2	11,1		
		w tym kobiety	liczba	6 117	1 305	1 626	1 091	917	357	71	750		
	od 12 do 24 m-cy	ogółem	liczba	12 191	2 453	3 095	1 875	1 689	915	275	1 889		
			%	100,0	20,1	25,4	15,4	13,9	7,5	2,3	15,5		
		w tym kobiety	liczba	7 150	1 608	1 942	1 133	879	282	51	1 255		
	pow. 24 m-cy	ogółem	liczba	25 472	4 395	5 600	3 795	4 053	2 144	493	4 992		
			%	100,0	17,3	22,0	14,9	15,9	8,4	1,9	19,6		
		w tym kobiety	liczba	15 916	3 079	3 766	2 340	2 181	748	86	3 716		
					%	100,0	19,3	23,7	14,7	13,7	4,7	0,5	23,3

BEZROBOTNI ZAMIESZKALI NA WSI

Na dzień 31 XII '18 roku spośród ogółu zarejestrowanych bezrobotnych 52 334 osób mieszkało na terenach wiejskich tj. 63,1 % ogółu bezrobotnych.

Tabela XV. BEZROBOTNI ZAMIESZKALI NA WSI
Stan w końcu roku, województwo podkarpackie

wyszczególnienie	31 XII '17		31 XII '18		ogółem wzrost/spadek liczba	%
	ogółem	w tym kobiety	ogółem	w tym kobiety		
województwo	57 241	30 739	52 334	28 560	-4 907	-8,6
w tym bezrobotni posiadający gospodarstwo rolne	8 699	4 867	8 009	4 600	-690	-7,9

wyszczególnienie	31 XII '17		31 XII '18		ogółem wzrost/spadek liczba	%
	ogółem	w tym kobiety	ogółem	w tym kobiety		
Bezrobotni zamieszkali na wsi w podziale na powiaty						
bieszczadzki	808	455	710	392	-98	-12,1
brzozowski	4 331	2 393	4 015	2 195	-316	-7,3
dębicki	2 432	1 513	2 024	1 315	-408	-16,8
jarosławski	4 340	2 216	4 039	2 147	-301	-6,9
jasielski	4 007	2 456	3 654	2 290	-353	-8,8
kolbuszowski	2 023	1 057	1 719	876	-304	-15,0
krośnieński	2 327	1 263	1 950	1 069	-377	-16,2
leski	1 662	805	1 581	768	-81	-4,9
leżajski	2 994	1 511	2 785	1 417	-209	-7,0
lubaczowski	1 587	741	1 425	724	-162	-10,2
łańcucki	2 843	1 387	2 803	1 430	-40	-1,4
mielecki	1 889	1 175	1 470	902	-419	-22,2
nizański	2 667	1 346	2 513	1 330	-154	-5,8
przemyski	4 068	2 070	3 691	1 916	-377	-9,3
przeworski	3 477	1 930	3 041	1 712	-436	-12,5
ropczycko-sędziszowski	2 524	1 412	2 459	1 384	-65	-2,6
rzeszowski	5 407	2 671	5 265	2 724	-142	-2,6
sanocki	1 718	919	1 614	898	-104	-6,1
stalowowolski	1 077	606	991	554	-86	-8,0
strzyżowski	3 574	1 936	3 330	1 790	-244	-6,8
tarnobrzeski	1 486	877	1 255	727	-231	-15,5

Wnioski:

(na podstawie danych z tabel: XV, XVI, XVII i XVIII a, b i c)

- W porównaniu ze stanem z 31 XII '17 r. (57 241) liczba bezrobotnych zamieszkałych na wsi spadła o 4 907 osób we wszystkich powiatach województwa.
- Najwyższy spadek bezrobotnych zamieszkałych na wsi odnotowano w następujących powiatach mieleckim (22,2 %), dębickim (16,8 %), krośnieńskim (16,2 %), tarnobrzeskim (15,5 %), kolbuszowskim (15,0 %), przeworskim (12,5 %), bieszczadzkim (12,1 %) i lubaczowskim (10,2 %).
- Najniższy spadek bezrobotnych zamieszkałych na wsi odnotowano w następujących powiatach łańcuckim (1,4 %), ropczycko-sędziszowskim i rzeszowskim (po 2,6 %), leskim (4,9 %), nizańskim (5,8 %), sanockim (6,1 %), strzyżowskim (6,8 %) i jarosławskim (6,9 %).

- Z uzyskanych danych wynika również związek pomiędzy ilością bezrobotnych na wsi, a stopą bezrobocia. W powiatach, gdzie odnotowano znaczny spadek natężenia bezrobocia jednocześnie nastąpił spadek liczby bezrobotnych na wsi – powiat mielecki (1,1 pkt. proc. spadek stopy vs. 22,2 % spadek liczby bezrobotnych na wsi; przy założeniu, że stan na 31 XII '17=100%), dębicki (1,2 pkt. proc. do 16,8 %), krośnieński (1,2 pkt. proc. do 16,2 %). Przyczyn omawianej tendencji można poszukiwać w migracjach populacyjnych. Osoby zamieszkałe na wsi podejmują pracę w większych ośrodkach miejskich w kraju lub uzyskują sezonowe zatrudnienie za granicą.
- Kumulacje bezrobotnych zamieszkałych na wsi, pozostających bez zatrudnienia powyżej 24 miesięcy nastąpiły w przedziałach ujętych łącznie jako 25-54 lat (tj. zbliżonych do wieku produkcyjnego) – 75,5 % bezrobotnych ponad 24 miesiące.
- Osoby z wykształceniem zasadniczym zawodowym (30,8 %) to najliczniejsza grupa bezrobotnych zamieszkałych na wsi. Kolejną są legitymujący się wykształceniem policealnym i średnim zawodowym (26,2 %).
- Udokumentowany staż pracy, który posiadają osoby zarejestrowane jako bezrobotni na wsi wskazuje (podobnie jak w ogólnej populacji bezrobotnych) wyraźnie na najliczniejszą grupę osób bez stażu i z małym stażem pracy (do 5 lat), która łącznie stanowiła 62,5 % ogółu bezrobotnych na wsi.

Tabela XVI. BEZROBOTNI ZAMIESZKALI NA WSI WEDŁUG WIEKU,
WYKSZTAŁCENIA I STAŻU PRACY ORAZ CZASU POZOSTAWANIA BEZ PRACY
Stan na 31 XII '18 r.

Wyszczególnienie	bezrobotni ogółem zam. na wsi	Czas pozostawania bez pracy w miesiącach					
		do 1	od 1 do 3	od 3 do 6	od 6 do 12	od 12 do 24	pow. 24
Ogółem	52 334	5 063	9 677	7 089	7 082	7 660	15 763
Wiek w latach							
18-24	8 469	1 291	2 733	1 839	959	971	676
25-34	16 249	1 614	2 938	2 314	2 409	2 623	4 351
35-44	11 422	937	1 755	1 373	1 638	1 714	4 005
45-54	9 212	757	1 419	946	1 207	1 342	3 541
55-59	4 807	344	614	444	591	692	2 122
60 i więcej	2 175	120	218	173	278	318	1 068
Wykształcenie							
wyższe	6 437	646	1 425	1 064	951	964	1 387
policealne i średnie zawodowe	13 687	1 357	2 728	2 058	1 850	1 962	3 732
średnie ogólnokształcące	5 321	568	1 090	799	756	818	1 290
zasadnicze zawodowe	16 139	1 655	2 851	2 016	2 122	2 214	5 281
gimnazjalne i poniżej	10 750	837	1 583	1 152	1 403	1 702	4 073
Staż pracy							
do 1 roku	10 632	1 284	2 233	1 558	1 359	1 478	2 720
1-5 lat	13 137	1 383	2 520	1 881	1 812	2 019	3 522
5-10 lat	7 646	705	1 283	938	1 227	1 181	2 312
10-20 lat	7 226	683	1 193	820	1 071	1 026	2 433
20-30 lat	3 550	341	607	412	570	513	1 107
30 lat i więcej	1 195	155	240	218	189	140	253
bez stażu pracy	8 948	512	1 601	1 262	854	1 303	3 416

Tabela XVII. BEZROBOTNE KOBIETY ZAMIESZKAŁE NA WSI WEDŁUG WIEKU,
WYKSZTAŁCENIA I STAŻU PRACY ORAZ CZASU POZOSTAWANIA BEZ PRACY
Stan na 31 XII '18 r.

Wyszczególnienie	bezrobotne kobiety zam. na wsi	Czas pozostawania bez pracy w miesiącach					
		do 1	od 1 do 3	od 3 do 6	od 6 do 12	od 12 do 24	pow. 24
Ogółem	28 560	1 867	4 477	3 724	3 728	4 570	10 194
Wiek w latach							
18-24	4 477	514	1 266	931	540	689	537
25-34	10 691	621	1 498	1 385	1 542	1 947	3 698
35-44	6 788	340	831	753	887	1 032	2 945
45-54	4 584	281	659	452	549	645	1 998
55-59	2 020	111	223	203	210	257	1 016
60 i więcej	0	0	0	0	0	0	0
Wykształcenie							
wyższe	4 937	418	1 021	798	733	784	1 183
policealne i średnie zawodowe	8 814	587	1 428	1 199	1 193	1 398	3 009
śędienie ogólnokształcące	3 704	300	615	494	511	658	1 126
zasadnicze zawodowe	7 071	387	959	833	838	1 049	3 005
gimnazjalne i poniżej	4 034	175	454	400	453	681	1 871
Staż pracy							
do 1 roku	6 407	570	1 105	893	818	1 018	2 003
1-5 lat	7 345	486	1 164	1 000	998	1 279	2 418
5-10 lat	4 100	234	571	494	651	705	1 445
10-20 lat	3 488	210	538	389	531	521	1 299
20-30 lat	1 192	95	215	183	196	144	359
30 lat i więcej	283	37	71	75	38	23	39
bez stażu pracy	5 745	235	813	690	496	880	2 631

Tabela XVIII a. BEZROBOTNI ZAM. NA WSI WG WIEKU I CZASU POZOSTAWANIA BEZ PRACY
Stan w końcu roku, województwo podkarpackie, rozkład liczbowy i procentowy

Wyszczególnienie			Ogółem	wiek w latach						
				18-24	25-34	35-44	45-54	55-59	60 i więcej	
Liczba bezrobotnych ogółem Stan na 31 XII '18	ogółem	liczba	52 334	8 469	16 249	11 422	9 212	4 807	2 175	
		%	100,0	16,2	31,0	21,8	17,6	9,2	4,2	
	w tym kobiety	liczba	28 560	4 477	10 691	6 788	4 584	2 020	0	
		%	100,0	15,7	37,4	23,8	16,1	7,1	0,0	
z ogółem: czas pozostawania bez pracy w miesiącach	do 1 m-ca	ogółem	liczba	5 063	1 291	1 614	937	757	344	120
		%	100,0	25,5	31,9	18,5	15,0	6,8	2,4	
	w tym kobiety	liczba	1 867	514	621	340	281	111	0	
	%	100,0	27,5	33,3	18,2	15,1	5,9	0,0		
	od 1 do 3 m-cy	ogółem	liczba	9 677	2 733	2 938	1 755	1 419	614	218
		%	100,0	28,2	30,4	18,1	14,7	6,3	2,3	
	w tym kobiet	liczba	4 477	1 266	1 498	831	659	223	0	
	%	100,0	28,3	33,5	18,6	14,7	5,0	0,0		
	od 3 do 6 m-cy	ogółem	liczba	7 089	1 839	2 314	1 373	946	444	173
		%	100,0	25,9	32,6	19,4	13,3	6,3	2,4	
	w tym kobiety	liczba	3 724	931	1 385	753	452	203	0	
	%	100,0	25,0	37,2	20,2	12,1	5,5	0,0		
	od 6 do 12 m-cy	ogółem	liczba	7 082	959	2 409	1 638	1 207	591	278
		%	100,0	13,5	34,0	23,1	17,0	8,3	3,9	
	w tym kobiety	liczba	3 728	540	1 542	887	549	210	0	
	%	100,0	14,5	41,4	23,8	14,7	5,6	0,0		
	od 12 do 24 m-cy	ogółem	liczba	7 660	971	2 623	1 714	1 342	692	318
		%	100,0	12,7	34,2	22,4	17,5	9,0	4,2	
	w tym kobiety	liczba	4 570	689	1 947	1 032	645	257	0	
	%	100,0	15,1	42,6	22,6	14,1	5,6	0,0		
	pow. 24 m-cy	ogółem	liczba	15 763	676	4 351	4 005	3 541	2 122	1 068
		%	100,0	4,3	27,6	25,4	22,5	13,5	6,8	
	w tym kobiety	liczba	10 194	537	3 698	2 945	1 998	1 016	0	
	%	100,0	5,3	36,3	28,9	19,6	10,0	0,0		

Tabela XVIII b. BEZROBOTNI ZAM. NA WSI WG WYKSZTAŁCENIA I CZASU POZOSTAWANIA BEZ PRACY
Stan w końcu roku, województwo podkarpackie, rozkład liczbowy i procentowy

Wyszczególnienie			Ogółem	wykształcenie					
				wyższe	policealne i średnie zawodowe	średnie ogólnokształcące	zasadnicze zawodowe	gimnazjalne i poniżej	
Liczba bezrobotnych ogółem Stan na 31 XII '18	ogółem	liczba	52 334	6 437	13 687	5 321	16 139	10 750	
		%	100,0	12,3	26,2	10,2	30,8	20,5	
	w tym kobiety	liczba	28 560	4 937	8 814	3 704	7 071	4 034	
		%	100,0	17,3	30,9	13,0	24,8	14,1	
z ogółem: czas pozostawania bez pracy w miesiącach	do 1 m-ca	ogółem	liczba	5 063	646	1 357	568	1 655	837
		%	100,0	12,8	26,8	11,2	32,7	16,5	
	w tym kobiety	liczba	1 867	418	587	300	387	175	
		%	100,0	22,4	31,4	16,1	20,7	9,4	
	od 1 do 3 m-cy	ogółem	liczba	9 677	1 425	2 728	1 090	2 851	1 583
		%	100,0	14,7	28,2	11,3	29,5	16,4	
	w tym kobiety	liczba	4 477	1 021	1 428	615	959	454	
		%	100,0	22,8	31,9	13,7	21,4	10,1	
	od 3 do 6 m-cy	ogółem	liczba	7 089	1 064	2 058	799	2 016	1 152
		%	100,0	15,0	29,0	11,3	28,4	16,3	
	w tym kobiety	liczba	3 724	798	1 199	494	833	400	
		%	100,0	21,4	32,2	13,3	22,4	10,7	
	od 6 do 12 m-cy	ogółem	liczba	7 082	951	1 850	756	2 122	1 403
		%	100,0	13,4	26,1	10,7	30,0	19,8	
	w tym kobiety	liczba	3 728	733	1 193	511	838	453	
		%	100,0	19,7	32,0	13,7	22,5	12,2	
	od 12 do 24 m-cy	ogółem	liczba	7 660	964	1 962	818	2 214	1 702
		%	100,0	12,6	25,6	10,7	28,9	22,2	
	w tym kobiety	liczba	4 570	784	1 398	658	1 049	681	
		%	100,0	17,2	30,6	14,4	23,0	14,9	
	pow. 24 m-cy	ogółem	liczba	15 763	1 387	3 732	1 290	5 281	4 073
		%	100,0	8,8	23,7	8,2	33,5	25,8	
	w tym kobiety	liczba	10 194	1 183	3 009	1 126	3 005	1 871	
		%	100,0	11,6	29,5	11,0	29,5	18,4	

Tabela XVIII c. BEZROBOTNI ZAM. NA WSI WG STAŻU PRACY I CZASU POZOSTAWANIA BEZ PRACY
Stan w końcu roku, województwo podkarpackie, rozkład liczbowy i procentowy

Wyszczególnienie			Ogółem	Staż pracy (liczba lat)							
				do 1 roku	1-5 lat	5-10 lat	10-20 lat	20-30 lat	30 lat i więcej	bez stażu pracy	
Liczba bezrobotnych ogółem Stan na 31 XII '18	ogółem	liczba	52 334	10 632	13 137	7 646	7 226	3 550	1 195	8 948	
		%	100,0	20,3	25,1	14,6	13,8	6,8	2,3	17,1	
	w tym kobiety	liczba	28 560	6 407	7 345	4 100	3 488	1 192	283	5 745	
		%	100,0	22,4	25,7	14,4	12,2	4,2	1,0	20,1	
z ogółem: czas pozostawania bez pracy w miesiącach	do 1 m-ca	ogółem	liczba	5 063	1 284	1 383	705	683	341	155	512
		%	100,0	25,4	27,3	13,9	13,5	6,7	3,1	10,1	
	w tym kobiety	liczba	1 867	570	486	234	210	95	37	235	
		%	100,0	30,5	26,0	12,5	11,2	5,1	2,0	12,6	
	od 1 do 3 m-cy	ogółem	liczba	9 677	2 233	2 520	1 283	1 193	607	240	1 601
		%	100,0	23,1	26,0	13,3	12,3	6,3	2,5	16,5	
	w tym kobiety	liczba	4 477	1 105	1 164	571	538	215	71	813	
		%	100,0	24,7	26,0	12,8	12,0	4,8	1,6	18,2	
	od 3 do 6 m-cy	ogółem	liczba	7 089	1 558	1 881	938	820	412	218	1 262
		%	100,0	22,0	26,5	13,2	11,6	5,8	3,1	17,8	
	w tym kobiety	liczba	3 724	893	1 000	494	389	183	75	690	
		%	100,0	24,0	26,9	13,3	10,4	4,9	2,0	18,5	
	od 6 do 12 m-cy	ogółem	liczba	7 082	1 359	1 812	1 227	1 071	570	189	854
		%	100,0	19,2	25,6	17,3	15,1	8,0	2,7	12,1	
	w tym kobiety	liczba	3 728	818	998	651	531	196	38	496	
		%	100,0	21,9	26,8	17,5	14,2	5,3	1,0	13,3	
	od 12 do 24 m-cy	ogółem	liczba	7 660	1 478	2 019	1 181	1 026	513	140	1 303
		%	100,0	19,3	26,4	15,4	13,4	6,7	1,8	17,0	
	w tym kobiety	liczba	4 570	1 018	1 279	705	521	144	23	880	
		%	100,0	22,3	28,0	15,4	11,4	3,2	0,5	19,3	
	pow. 24 m-cy	ogółem	liczba	15 763	2 720	3 522	2 312	2 433	1 107	253	3 416
		%	100,0	17,3	22,3	14,7	15,4	7,0	1,6	21,7	
	w tym kobiety	liczba	10 194	2 003	2 418	1 445	1 299	359	39	2 631	
		%	100,0	19,6	23,7	14,2	12,7	3,5	0,4	25,8	

BEZROBOTNI W SZCZEGÓLNEJ SYTUACJI NA RYNKU PRACY

Wśród ogółu bezrobotnych zarejestrowanych w powiatowych urzędach pracy na 31 XII '18 r. odnotowano również grupy osób bezrobotnych zdefiniowane przez ustawę o promocji zatrudnienia i instytucjach rynku pracy na podstawie art. 49 – jako pozostające w szczególnej sytuacji na rynku pracy.

Tabela XIX. BEZROBOTNI W SZCZEGÓLNEJ SYTUACJI NA RYNKU PRACY

kategorie	31 XII '17				31 XII '18				wzrost/spadek			
	ogółem		w tym kobiety		ogółem		w tym kobiety		ogółem		w tym kobiety	
	liczba	%	liczba	%	liczba	%	liczba	%	liczba	%	liczba	%
	90 972	100,0	48 619	100,0	82 933	100,0	45 024	100,0	-8 039	-8,8	-3 595	-7,4
bezrobotni w szczególnej sytuacji na rynku pracy	80 704	---	44 172	---	72 624	---	40 475	---	-8 080	-10,0	-3 697	-8,4
w tym												
do 30 roku życia	27 007	29,7	15 577	32,0	24 119	29,1	14 175	31,5	-2 888	-10,7	-1 402	-9,0
do 25 roku życia	12 756	14,0	6 683	13,7	11 412	13,8	6 109	13,6	-1 344	-10,5	-574	-8,6
długotrwale bezrobotni	54 543	60,0	31 429	64,6	47 197	56,9	27 819	61,8	-7 346	-13,5	-3 610	-11,5
powyżej 50 roku życia	21 733	23,9	8 275	17,0	19 822	23,9	7 618	16,9	-1 911	-8,8	-657	-7,9
korzystający ze świadczeń pomocy społecznej	1 897	2,1	1 192	2,5	1 430	1,7	822	1,8	-467	-24,6	-370	-31,0
posiadający co najmniej jedno dziecko do 6 roku życia	17 383	19,1	14 255	29,3	16 771	20,2	13 940	31,0	-612	-3,5	-315	-2,2
posiadający co najmniej jedno dziecko niepełnosprawne do 18 roku życia	155	0,2	106	0,2	161	0,2	104	0,2	6	3,9	-2	-1,9
niepełnosprawni	4 018	4,4	1 854	3,8	3 890	4,7	1 764	3,9	-128	-3,2	-90	-4,9

Tabela XX. BEZROBOTNI WEDŁUG WIEKU, W TYM DO 30 ROKU ŻYCIA I POWYŻEJ 50 ROKU ŻYCIA stan w końcu roku, województwo podkarpackie

kategorie	31 XII '18														
	bezrobotni ogółem			bezrobotni wg wieku											
				do 30 roku życia*				od 31 do 50 roku życia				powyżej 50 roku życia**			
	ogółem	w tym kobiety	% K	ogółem	w tym kobiety	%	ogółem	w tym kobiety	%	ogółem	w tym kobiety	%	ogółem	w tym kobiety	%
						w BO				w BO					w BO
województwo	82 933	45 024	54,3	24 119	14 175	58,8	29,1	38 992	23 231	59,6	47,0	19 822	7 618	38,4	23,9
bieszczadzki	1 175	626	53,3	346	203	58,7	29,4	540	322	59,6	46,0	289	101	34,9	24,6
brzozowski	4 415	2 389	54,1	1 158	630	54,4	26,2	2 132	1 268	59,5	48,3	1 125	491	43,6	25,5
dębicki	3 452	2 236	64,8	1 063	761	71,6	30,8	1 559	1 107	71,0	45,2	830	368	44,3	24,0
jarosławski	6 551	3 460	52,8	1 898	1 081	57,0	29,0	3 180	1 827	57,5	48,5	1 473	552	37,5	22,5
jasielski	5 179	3 178	61,4	1 344	893	66,4	26,0	2 628	1 753	66,7	50,7	1 207	532	44,1	23,3
kolbuszowski	1 972	1 006	51,0	645	343	53,2	32,7	786	479	60,9	39,9	541	184	34,0	27,4
krośnieński	2 187	1 190	54,4	630	395	62,7	28,8	941	573	60,9	43,0	616	222	36,0	28,2
leski	1 923	935	48,6	578	275	47,6	30,1	896	493	55,0	46,6	449	167	37,2	23,3
leżajski	3 686	1 894	51,4	1 290	697	54,0	35,0	1 623	915	56,4	44,0	773	282	36,5	21,0
lubaczowski	2 125	1 053	49,6	702	419	59,7	33,0	868	451	52,0	40,8	555	183	33,0	26,1
łańcucki	3 482	1 781	51,1	1 063	582	54,8	30,5	1 619	918	56,7	46,5	800	281	35,1	23,0
mielecki	2 895	1 665	57,5	784	524	66,8	27,1	1 357	868	64,0	46,9	754	273	36,2	26,0
niżański	3 868	2 061	53,3	1 278	705	55,2	33,0	1 691	1 000	59,1	43,7	899	356	39,6	23,2
przemyski	3 691	1 916	51,9	1 215	693	57,0	32,9	1 698	936	55,1	46,0	778	287	36,9	21,1
przeworski	4 085	2 306	56,5	1 296	789	60,9	31,7	1 991	1 206	60,6	48,7	798	311	39,0	19,5
ropczycko-sędziszowski	3 426	1 952	57,0	1 106	661	59,8	32,3	1 642	1 021	62,2	47,9	678	270	39,8	19,8
rzeszowski	6 405	3 331	52,0	2 096	1 163	55,5	32,7	2 899	1 672	57,7	45,3	1 410	496	35,2	22,0
sanocki	2 822	1 481	52,5	826	503	60,9	29,3	1 311	735	56,1	46,5	685	243	35,5	24,3
stałowowlowski	2 417	1 375	56,9	629	431	68,5	26,0	1 071	677	63,2	44,3	717	267	37,2	29,7
strzyżowski	3 730	1 996	53,5	1 116	637	57,1	29,9	1 760	1 040	59,1	47,2	854	319	37,4	22,9
tarnobrzeski	1 526	887	58,1	477	303	63,5	31,3	685	442	64,5	44,9	364	142	39,0	23,9
Krosno	789	415	52,6	156	87	55,8	19,8	401	243	60,6	50,8	232	85	36,6	29,4
Przemyśl	3 088	1 659	53,7	650	376	57,8	21,0	1 620	924	57,0	52,5	818	359	43,9	26,5
Rzeszów	6 571	3 458	52,6	1 460	836	57,3	22,2	3 318	1 932	58,2	50,5	1 793	690	38,5	27,3
Tarnobrzeg	1 473	774	52,5	313	188	60,1	21,2	776	429	55,3	52,7	384	157	40,9	26,1

* Bezrobotny do 30 roku życia – do dnia zastosowania wobec niego usług lub instrumentów rynku pracy nie ukończył 30 roku życia.

** Bezrobotny powyżej 50 roku życia – w dniu zastosowania wobec niego usług lub instrumentów rynku pracy ukończył co najmniej 50 rok życia.

% w BO - oznacza udział danej kategorii wg wieku do ogólnej liczby bezrobotnych wg stanu na ostatni dzień roku.

Tabela XXI. BEZROBOTNI DŁUGOTRWALE
Stan w końcu roku, województwo podkarpackie

kategorie	31 XII '17					31 XII '18					bezrobotni długotrwałe*	
	Bezrobotni ogółem	bezrobotni długotrwałe*			% BO	Bezrobotni ogółem	bezrobotni długotrwałe*			% BO	wzrost/spadek liczba	wzrost/spadek %
		ogółem	w tym kobiety				ogółem	w tym kobiety				
			liczba	% K				liczba	% K			
województwo	90 972	54 543	31 429	57,6	60,0	82 933	47 197	27 819	58,9	56,9	-7 346	-13,5
bieszczadzki	1 323	837	487	58,2	63,3	1 175	710	413	58,2	60,4	-127	-15,2
brzozowski	4 773	3 074	1 902	61,9	64,4	4 415	2 728	1 672	61,3	61,8	-346	-11,3
dębicki	4 138	2 312	1 587	68,6	55,9	3 452	1 791	1 299	72,5	51,9	-521	-22,5
jarosławski	7 025	4 368	2 400	54,9	62,2	6 551	4 062	2 303	56,7	62,0	-306	-7,0
jasielski	5 748	3 673	2 449	66,7	63,9	5 179	3 117	2 169	69,6	60,2	-556	-15,1
kolbuszowski	2 324	1 302	753	57,8	56,0	1 972	1 011	577	57,1	51,3	-291	-22,4
krośnieński	2 608	1 377	824	59,8	52,8	2 187	945	547	57,9	43,2	-432	-31,4
leski	2 026	1 229	596	48,5	60,7	1 923	1 094	543	49,6	56,9	-135	-11,0
leżajski	3 993	2 344	1 340	57,2	58,7	3 686	2 120	1 232	58,1	57,5	-224	-9,6
lubaczowski	2 402	1 251	678	54,2	52,1	2 125	1 021	569	55,7	48,0	-230	-18,4
łańcucki	3 580	2 159	1 133	52,5	60,3	3 482	1 861	1 017	54,6	53,4	-298	-13,8
mielecki	3 618	1 917	1 169	61,0	53,0	2 895	1 425	889	62,4	49,2	-492	-25,7
nizaiński	4 068	2 397	1 359	56,7	58,9	3 868	2 239	1 281	57,2	57,9	-158	-6,6
przemyski	4 068	2 522	1 402	55,6	62,0	3 691	2 177	1 230	56,5	59,0	-345	-13,7
przeworski	4 663	2 846	1 715	60,3	61,0	4 085	2 444	1 528	62,5	59,8	-402	-14,1
ropczycko-sędziszowski	3 535	2 060	1 227	59,6	58,3	3 426	1 875	1 196	63,8	54,7	-185	-9,0
rzeszowski	6 604	4 111	2 093	50,9	62,3	6 405	3 749	2 025	54,0	58,5	-362	-8,8
sanocki	3 003	1 574	912	57,9	52,4	2 822	1 468	855	58,2	52,0	-106	-6,7
stalowowolski	2 668	1 291	805	62,4	48,4	2 417	1 076	681	63,3	44,5	-215	-16,7
strzyżowski	4 021	2 547	1 518	59,6	63,3	3 730	2 248	1 364	60,7	60,3	-299	-11,7
tarnobrzeski	1 803	972	621	63,9	53,9	1 526	746	492	66,0	48,9	-226	-23,3
Krosno	1 003	518	282	54,4	51,6	789	349	188	53,9	44,2	-169	-32,6
Przemyśl	3 439	2 352	1 296	55,1	68,4	3 088	2 031	1 157	57,0	65,8	-321	-13,6
Rzeszów	6 834	4 509	2 296	50,9	66,0	6 571	4 148	2 167	52,2	63,1	-361	-8,0
Tarnobrzeg	1 705	1 001	585	58,4	58,7	1 473	762	425	55,8	51,7	-239	-23,9

*Bezrobotni długotrwałe – pozostający w rejestrze powiatowego urzędu pracy łącznie przez okres ponad 12 miesięcy w okresie ostatnich 2 lat, z wyłączeniem okresów odbywania stażu i przygotowania zawodowego dorosłych.

% w BO - oznacza udział danej kategorii wg wieku do ogólnej liczby bezrobotnych wg stanu na ostatni dzień roku.

Wnioski:

(na podstawie danych z tabel: XIX, XX i XXI)

- Najliczniejszą grupą osób w szczególnej sytuacji na rynku pracy są osoby długotrwałe bezrobotne – 47 197 (56,9 %). W stosunku do '17 r. (54 543) liczba ta spadła o 7 346 osób.
- Odnotowano spadek udziału bezrobotnych długotrwałe, które to na koniec '18 roku stanowiły 56,9 % ogólnej liczby bezrobotnych (na koniec '17 roku było to 60,0 % ogółu).
- Największy odsetek osób długotrwałe bezrobotnych (bezrobotni ogółem¹⁶=100%) odnotowano w m. Przemysłu (65,8 %), m. Rzeszowie (63,1 %), powiecie jarosławskim (62,0 %), brzozowskim (61,8 %), bieszczadzki (60,4 %), strzyżowskim (60,3 %) i jasielskim (60,2 %).
- Najmniejszy odsetek osób długotrwałe bezrobotnych to powiat krośnieński (43,2 %), m. Krosno (44,2 %), powiat stalowowolski (44,5 %), lubaczowski (48,0 %), tarnobrzeski (48,9 %) i mielecki (49,2 %).
- Przyjmując stan na koniec 2017 r. jako 100 %, odnotowano spadek długotrwałe bezrobotnych we wszystkich powiatach. Największe dotyczyły m. Krosna (32,6 %),

¹⁶ Bezrobotni ogółem oznaczają liczbę osób bezrobotnych zarejestrowanych w danym powiecie wg stanu na ostatni dzień roku.

powiatu krośnieńskiego (31,4 %), mieleckiego (25,7 %), m. Tarnobrzegu (23,9 %), powiatu tarnobrzeskiego (23,3 %), dębickiego (22,5 %) i kolbuszowskiego (22,4 %).

- Drugą w kolejności względem liczebności stanowi grupa osób do 30 roku życia, która w 2018 r. obejmowała 24 119 osób (29,1 % ogółu bezrobotnych). W stosunku do roku poprzedniego (27 007) spadła o 2 888 osób.
- Największy udział w stosunku do bezrobotnych ogółem - bezrobotnych do 30 roku życia odnotowujemy w powiatach leżajskim (35,0 %), nizańskim i lubaczowskim (po 33,0 %), przemyskim (32,9 %), rzeszowskim i kolbuszowskim (po 32,7 %), ropczycko-sędziszowskim (32,3 %), przeworskim (31,7 %), tarnobrzeskim (31,3 %), dębickim (30,8 %), łańcuckim (30,5 %) i leskim (30,1 %).
- Najmniejszy udział (przyjmując bezrobotnych ogółem za 100,0%) odnotowujemy w mieście Krośnie (19,8 %), m. Przemyślu (21,0 %), m. Tarnobrzeg (21,2 %), m. Rzeszów (22,2 %), powiecie jasielskim i stalowowolskim (po 26,0 %), i brzozowskim (26,2 %)¹⁷.
- Trzecią w kolejności pod względem liczebności stanowi grupa osób powyżej 50 roku życia, która obejmowała na koniec 2018 roku – 19 822 osoby (23,9 %) – w stosunku do ‘17 r. (21 733) liczba ta zmniejszyła się o 1 911 osób.
- Na koniec 2018 r. udział bezrobotnych po 50 roku życia wśród bezrobotnych ogółem – 23,9 %, był taki sam jak rok wcześniej (31 XII 2017 – również 23,9 %).
- Najwięcej osób bezrobotnych w grupie powyżej 50 roku życia odnotowujemy w powiecie stalowowolskim (29,7 %), m. Krośnie (29,4 %), powiecie krośnieńskim (28,2 %), kolbuszowskim (27,4 %), m. Rzeszowie (27,3 %), m. Przemyślu (26,5 %), powiecie lubaczowskim i m. Tarnobrzegu (po 26,1 %) i powiecie mieleckim (26,0 %).
- Najmniej osób bezrobotnych w grupie powyżej 50 roku życia odnotowujemy w powiecie przeworskim (19,5 %), ropczycko-sędziszowskim (19,8 %), leżajskim (21,0 %), przemyskim (21,1 %), rzeszowskim (22,0 %), jarosławskim (22,5 %) czy strzyżowskim (22,9 %).
- Należy nadmienić, że znaczna część bezrobotnych to osoby w wieku od 31 do 50 lat, co oznacza zawartą w tym przedziale najlepszą część wieku produkcyjnego i mobilnego (18 do 44 lat). Kumulacje 31 – 50 (w stosunku do bezrobotnych ogółem dla danego powiatu) to m. Tarnobrzeg (52,7 %), m. Przemyśl (52,5 %), m. Krosno (50,8 %), powiat jasielski (50,7 %) i m. Rzeszów (50,5 %).

¹⁷ Na koniec 2018 r. w porównaniu do stanu z końca 2017 r. zmniejszyła się liczba bezrobotnych do 25 roku życia o 3 523 osoby. Osoby do 25 roku życia obejmowały 14,0% ogółu bezrobotnych

BEZROBOTNI WG POLSKIEJ KLASYFIKACJI DZIAŁALNOŚCI

Tabela XXII A. BEZROBOTNI POPRZEDNIO PRACUJĄCY
WEDŁUG POLSKIEJ KLASYFIKACJI DZIAŁALNOŚCI (PKD)
kumulacje, stan w końcu roku, województwo podkarpackie

katégorie	bezrobotni poprzednio pracujący 31 XII '18	%	w tym zwolnieni z przyczyn dot. zakładów pracy	oferty pracy zgłoszone w 2018 r.
Ogółem*	82 933	100,0	3 039	61 339
handel hurtowy i detaliczny, naprawa pojazdów samochodowych i motocykli	13 723	16,5	785	10 125
przetwórstwo przemysłowe	13 358	16,1	899	12 870
budownictwo	7 766	9,4	291	10 375
pozostała działalność usługowa	4 089	4,9	117	1 925
działalność w zakresie usług administrowania i działalność wspierająca	3 840	4,6	93	5 820
administracja publiczna i obrona narodowa; obowiązkowe zabezpieczenia społeczne	3 093	3,7	33	3 709
działalność związana z zakwaterowaniem i usługami gastronomicznymi	2 851	3,4	105	2 810
rolnictwo, leśnictwo, łowiectwo i rybactwo	2 591	3,1	72	519
edukacja	1 952	2,4	49	2 414
transport i gospodarka magazynowa	1 944	2,3	113	2 740
działalność profesjonalna, naukowa i techniczna	1 849	2,2	99	2 127
opieka zdrowotna i pomoc społeczna	1 791	2,2	49	2 763
gospodarstwa domowe zatrudniające pracowników; produkujące wyroby i świadczące usługi na własne potrzeby	934	1,1	11	11
działalność finansowa i ubezpieczeniowa	817	1,0	95	542
działalność związana z kulturą rozrywką i rekreacją	672	0,8	22	637

* w tym wybrane sekcje PKD

Wnioski:

(na podstawie danych z tabeli XXII)

- Najwięcej osób bezrobotnych pracowało poprzednio w zakładach pracy należących do następujących sekcji PKD handel hurtowy i detaliczny (w tym naprawa pojazdów samochodowych i motocykli) – 16,5 %, przetwórstwo przemysłowe – 16,1 %, budownictwo – (9,4 %) oraz w sekcji pozostała działalność usługowa (4,9 %).
- Najmniej osób bezrobotnych pracowało poprzednio w zakładach pracy należących do następujących sekcji PKD działalność związana z kulturą rozrywką i rekreacją (0,8 %), działalność finansowa i ubezpieczeniowa (1,0 %), gospodarstwa domowe zatrudniające pracowników; produkujące wyroby i świadczące usługi na własne potrzeby (1,1 %), opieka zdrowotna i pomoc społeczna (2,2 %).

BEZROBOTNI WG ZAWODÓW

Tabela XXIV. BEROBOTNI WG GRUP ZAWODÓW
stan w końcu roku, województwo podkarpackie

grupy zawodów	kody zawodów (wg KZiS)	liczba bezrobotnych 31 XII '18	%*
PRZEDSTAWICIELE WŁADZ PUBLICZNYCH, WYŻSI URZĘDNIICY I KIEROWNICY*	1	482	0,7
Przedstawiciele władz publicznych, wyżsi urzędnicy i dyrektorzy generalni**	11	58	12,0
Kierownicy do spraw zarządzania i handlu	12	143	29,7
Kierownicy do spraw produkcji i usług	13	95	19,7
Kierownicy w branży hotelarskiej, handlu i innych branżach usługowych	14	186	38,6
SPECJALIŚCI	2	9 983	13,9
Specjaliści nauk fizycznych, matematycznych i technicznych	21	1 819	18,2
Specjaliści do spraw zdrowia	22	654	6,6
Specjaliści nauczania i wychowania	23	1 488	14,9
Specjaliści do spraw ekonomicznych i zarządzania	24	3 469	34,7
Specjaliści do spraw technologii informacyjno-komunikacyjnych	25	220	2,2
Specjaliści z dziedziny prawa, dziedzin społecznych i kultury	26	2 333	23,4
TECHNICY I INNY ŚREDNI PERSONEL	3	11 909	16,5
Średni personel nauk fizycznych, chemicznych i technicznych	31	5 260	44,2
Średni personel do spraw zdrowia	32	1 983	16,7
Średni personel do spraw biznesu i administracji	33	3 052	25,6
Średni personel z dziedziny prawa, spraw społecznych, kultury i pokrewny	34	1 063	8,9
Technicy informatycy	35	551	4,6
PRACOWNICY BIUROWI	4	3 229	4,5
Sekretarki, operatorzy urządzeń biurowych i pokrewni	41	1 183	36,6
Pracownicy obsługi klienta	42	723	22,4
Pracownicy do spraw finansowo-statystycznych i ewidencji materiałowej	43	1 146	35,5
Pozostali pracownicy obsługi biura	44	177	5,5
PRACOWNICY USŁUG I SPRZEDAWCY	5	15 230	21,1
Pracownicy usług osobistych	51	6 817	44,8
Sprzedawcy i pokrewni	52	7 675	50,4
Pracownicy opieki osobistej i pokrewni	53	378	2,5
Pracownicy usług ochrony	54	360	2,4
ROLNICY, OGRODNICY, LEŚNICY I RYBACY	6	1 414	2,0
Rolnicy produkcji towarowej	61	1 010	71,4
Leśnicy i rybacy	62	270	19,1
Rolnicy i rybacy pracujący na własne potrzeby	63	134	9,5
ROBOTNICY PRZEMYSŁOWI I RZEMIEŚLNICY	7	18 845	26,2
Robotnicy budowlani i pokrewni (z wyłączeniem elektryków)	71	4 849	25,7
Robotnicy obróbki metali, mechanicy maszyn i urządzeń i pokrewni	72	6 301	33,4
Rzemieślnicy i robotnicy poligraficzni	73	885	4,7
Elektrycy i elektronicy	74	1 292	6,9
Robotnicy w przetwórstwie spożywczym, obróbce drewna, produkcji wyrobów tekstylnych i pokrewni	75	5 518	29,3

grupy zawodów	kody zawodów (wg KZiS)	liczba bezrobotnych 31 XII '18	%*
OPERATORZY I MONTERZY MASZYN I URZĄDZEŃ	8	4 602	6,4
Operatorzy maszyn i urządzeń wydobywczych i przetwórczych	81	2 326	50,5
Monterzy	82	481	10,5
Kierowcy i operatorzy pojazdów	83	1 795	39,0
PRACOWNICY WYKONUJĄCY PRACE PROSTE	9	6 322	8,8
Pomoce domowe i sprzątaczk	91	1 278	20,2
Robotnicy wykonujący prace proste w rolnictwie, leśnictwie, leśnictwie i rybactwie	92	344	5,4
Robotnicy wykonujący prace proste w górnictwie, przemyśle, budownictwie i transporcie	93	3 431	54,3
Pracownicy wykonujący prace proste związane z przygotowaniem posiłków	94	392	6,2
Sprzedawcy uliczni i pracownicy świadczący usługi na ulicach	95	18	0,3
Ladowacze nieczystości i inni pracownicy wykonujący prace proste	96	859	13,6
SIŁY ZBROJNE	0	25	0,03
Oficerowie sił zbrojnych	1	0	0,0
Podoficerowie sił zbrojnych	2	0	0,0
Żołnierze szeregowi	3	25	100,0
BEZROBOTNI BEZ ZAWODU***	A	10 892	13,1
BEZROBOTNI Z ZAWODEM	B	72 041	100,0
Ogółem	AB	82 933	---

* W jednocyfrowych grupach zawodów, odsetek w stosunku do liczby bezrobotnych ogółem z zawodem (B=100%).

** Wartości procentowe odpowiadające grupom dwucyfrowym obliczono dla danej grupy jednocyfrowej (GJ=100%).

*** Odsetek dla bezrobotnych bez zawodu w stosunku do ogółem tj. A+B=100%.

Wnioski:

(na podstawie danych z tabeli XXIV)

- Na dzień 31 XII '18 r. odnotowano największą liczbę bezrobotnych w następujących grupach zawodów robotnicy przemysłowi i rzemieślnicy – 26,2 %, pracownicy usług i sprzedawcy – 21,1 %, technicy i inny średni personel – 16,5 %, specjaliści – 13,9 %), pracownicy przy pracach prostych – 8,8 %.
- Najmniej bezrobotnych odnotowano w następujących grupach zawodów siły zbrojne – 0,03 %, przedstawiciele władz publicznych, wyżsi urzędnicy i kierownicy – 0,7 %, rolnicy, ogrodnicy, leśnicy i rybacy – 2,0 %, pracownicy biurowi – 4,5 %, operatorzy i monterzy maszyn i urządzeń – 6,4 %).
- Osoby bez zawodu stanowiły 13,1 % ogółu bezrobotnych.

Tabela XXIII. ZMIANY ILOŚCI BEZROBOTNYCH WEDŁUG GRUP ZAWODOWYCH
województwo podkarpackie

grupy zawodów	kody zawodów (wg KZiS)	bezrobotni ogółem		dynamika spadków do stanu na 31 XII 2017 w poszcz. grupach	
		31 XII '17	31 XII '18	wzrost/spadek (liczba)	wzrost/spadek w proc.
PRZEDSTAWICIELE WŁADZ PUBLICZNYCH, WYŻSI URZĘDNIICY I KIEROWNICY	1	477	482	5	1,0
SPECJALIŚCI	2	10 982	9 983	-999	-9,1
TECHNICY I INNY ŚREDNI PERSONEL	3	12 955	11 909	-1 046	-8,1
PRACOWNICY BIUROWI	4	3 413	3 229	-184	-5,4
PRACOWNICY USŁUG I SPRZEDAWCY	5	16 202	15 230	-972	-6,0
ROLNICY, OGRODNICY, LEŚNICY I RYBACY	6	1 630	1 414	-216	-13,3
ROBOTNICY PRZEMYSŁOWI I RZEMIEŚLNICY	7	21 209	18 845	-2 364	-11,1
OPERATORZY I MONTERZY MASZYN I URZĄDZEŃ	8	4 976	4 602	-374	-7,5
PRACOWNICY WYKONUJĄCY PRACE PROSTE	9	6 966	6 322	-644	-9,2
SILY ZBROJNE	0	38	25	-13	-34,2
bezrobotni bez zawodu	A	12 124	10 892	-1 232	-10,2
bezrobotni z zawodem	B	78 848	72 041	-6 807	-8,6
Ogółem	AB	90 972	82 933	-8 039	-8,8

Wnioski:

(na podstawie danych z tabeli XXIII)

- W dniu 31 XII '18 r. (w porównaniu rdr.) w 9 grupach odnotowano spadki liczby bezrobotnych¹⁸.
- Kumulowały się w następujących – robotnicy przemysłowi i rzemieślnicy (spadek o 2 364 bezrobotnych), technicy i inny średni personel (spadek o 1 046), specjaliści (spadek o 999), pracownicy usług i sprzedawcy (spadek o 972).
- Spadek nastąpił również w grupie osób bez zawodu (1 232). W grupie osób bez zawodu spadek w stosunku do liczby z końca 2017 roku wyniósł 10,2 % podczas gdy spadek liczby osób bezrobotnych posiadających zawód wyniósł 8,6 %.

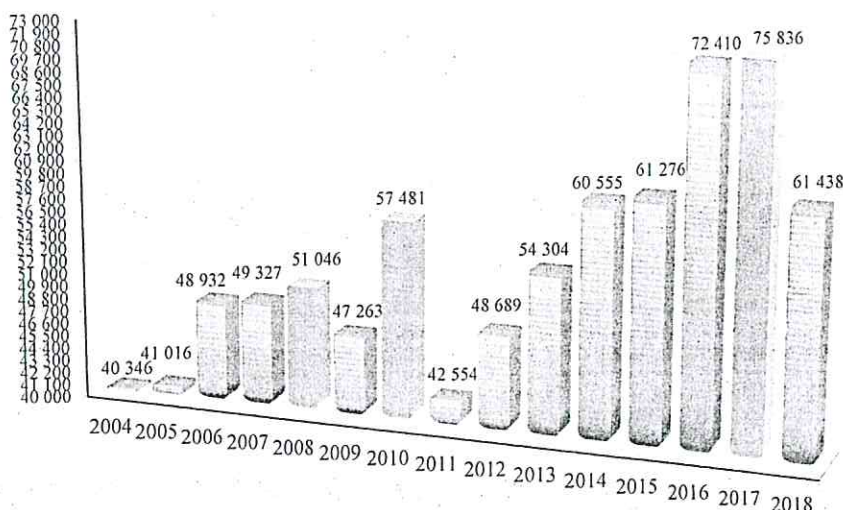
¹⁸ Spadki liczby bezrobotnych nie dotyczyły mało licznej grupy I, gdzie odnotowano wzrost o 5 bezrobotnych.

WOLNE MIEJSCA PRACY I MIEJSCA AKTYWIZACJI ZAWODOWEJ

Tabela XXVI. ZMIANY W LICZBIE WOLNYCH MIEJSC PRACY I MIEJSC AKTYWIZACJI ZAWODOWEJ ZGŁOSZONYCH PRZEZ PRACODAWCÓW DO PUP województwo podkarpackie, w okresie roku sprawozdawczego

powiaty	2017			2018			wzrost/spadek w tym			wzrost/spadek w %		
	ogółem	w tym		ogółem	w tym		razem	w tym		razem	w tym	
		pracy subsydiowanej	z sektora publicznego		pracy subsydiowanej	z sektora publicznego		pracy subsydiowanej	z sektora publicznego		pracy subsydiowanej	z sektora publicznego
województwo	75 836	30 828	9 851	61 438	20 784	8 024	-14 398	-10 044	-1 827	-19,0	-32,6	-18,5
bieszczadzki	694	467	150	719	346	148	25	-121	-2	3,6	-25,9	-1,3
brzozowski	1 469	1 168	340	1 295	823	289	-174	-345	-51	0	-11,8	-15,0
debiecki	5 811	1 526	457	4 832	875	368	-979	-651	-89	5	-16,8	-19,5
jarosławski	5 805	2 217	591	3 902	1 285	343	-1 843	-932	-248	7	-31,7	-42,0
jasieński	2 474	1 629	367	1 722	1 136	290	-752	-493	-77	2	-30,4	-21,0
kolbuszowski	2 253	1 172	259	1 637	852	240	-616	-320	-19	2	-27,3	-7,3
krosnieński	1 263	558	150	942	345	137	-321	-213	-13	-1	-25,4	-8,7
leski	695	372	87	626	269	126	-69	-103	39	0	-9,9	44,8
leżński	2 287	1 208	515	1 701	828	344	-586	-380	-171	6	-25,6	-33,2
lubaczowski	2 438	1 166	452	1 333	700	318	-1 105	-466	-134	7	-45,3	-29,6
łancucki	2 064	1 267	412	1 559	789	343	-505	-478	-69	4	-24,5	-37,7
mielecki	6 590	2 411	502	5 939	1 252	323	-651	-1 159	-179	-1	-9,9	-16,7
nizaniński	1 835	1 144	443	1 985	1 000	423	150	-144	-20	-4	8,2	-12,6
przemyski	936	610	291	685	438	235	-251	-152	-56	12	-26,8	-19,2
przeworski	2 687	1 748	740	2 081	1 457	632	-606	-291	-108	3	-22,6	-16,6
ropczyczo-sędziszowski	3 098	1 390	318	1 834	956	315	-1 264	-434	-3	9	-40,8	-31,2
rzeszowski	4 660	1 116	444	3 782	764	565	-878	-352	121	2	-18,8	-27,3
sannocki	2 839	1 157	317	2 134	799	224	-705	-358	-93	2	-24,8	-30,9
stalowowolski	2 780	1 301	471	1 847	841	409	-933	-460	-62	4	-33,6	-35,4
strzowski	2 385	1 456	557	2 068	948	361	-317	-508	-196	1	-13,3	-34,9
tarnobrzegi	1 740	887	382	1 564	704	367	-176	-183	-15	-1	-10,1	-20,6
Krosno	1 771	754	279	1 570	406	169	-201	-348	-110	-2	-11,3	-46,2
Przemysł	2 193	1 133	387	1 589	778	329	-604	-355	-58	5	-27,5	-15,0
Rzeszów	13 614	2 082	616	12 329	1 487	464	-1 285	-595	-152	0	-9,4	-24,7
Tarnobrzeg	1 455	889	324	1 703	686	262	248	-203	-62	-4	17,0	-22,8
												8,5
												-16,6
												0,3
												-4,9
												33,8
												23,5
												17,6
												-2,8
												1,3
												29,5
												56,3
												16,4
												-11,9
												-14,5
												21,7
												13,9
												63,2
												12,3
												18,1
												34,2
												4,7
												-9,7
												-39,4
												22,4
												0,7
												-19,1

WYKRES 9. WOLNE MIEJSCA PRACY I MIEJSCA AKTYWIZACJI ZAWODOWEJ
(OFERTY PRACY) ZGŁOSZONE DO PUP W LATACH 2004–2018



Wnioski:

(na podstawie danych z tabeli XXVI i wykresu 9)

- W latach '04–'08 następował wzrost liczby wolnych miejsc pracy i aktywizacji zawodowej. W '09 r. odnotowano ich spadek w porównaniu do '08 r. – o 3 783 oferty. W '11 r. ponownie odnotowano spadek do poziomu najniższego od 2006 roku. W okresie 2012 – 2017 roku następował wzrost liczby ofert zgłoszonych przez pracodawców do PUP. W 2018 roku w porównaniu do roku poprzedniego odnotowano spadek o 14 398 ofert.
- W 2018 roku w województwie podkarpackim odnotowano 61 438 zgłoszonych do PUP wolnych miejsc pracy i miejsc aktywizacji zawodowej.
- Z ofert ogółem (61 438) ofertami pracy subsydiowanej było 20 784 tj. 33,8 % (w 17 r. oferty subsydiowane to 40,7 % ogółu zgłoszonych wolnych miejsc pracy i miejsc aktywizacji zawodowej).
- „Odpływ” bezrobotnych z rejestru z powodu podjęcia pracy pokazuje stan realizacji subsydiów. Tylko 20,3 % wyrejestrowanych do pracy tj. 14 185 podjęło prace subsydiowane, w stosunku do ogółu bezrobotnych – 69 942, wyrejestrowanych z powodu podjęcia zatrudnienia (zarówno subsydiowanego jak i niesubsydiowanego).
- Spośród ogólnej liczby ofert pracy zgłoszonych w '18 r. (61 438) z sektora publicznego pochodziło 8 024 (13,1 % ogółu ofert). Jest to zbieżne ze strukturą zatrudnienia w województwie, gdzie również odnotowano przewagę ilości osób zatrudnionych w prywatnych firmach. W sektorze publicznym odnotowano 18,1 % zatrudnionych, podczas gdy w prywatnym 81,8 % (ostatnie dostępne dane z 2017 roku).

- 95 ofert, tj. 0,2 % spośród wszystkich stanowiły oferty dla osób, którym nie upłynął okres 12 miesięcy od dnia ukończenia nauki.
- Niewielka ilość wolnych miejsc pracy i miejsc aktywizacji zawodowej dotyczyła osób posiadających orzeczenie o niepełnosprawności, zdolnych jednocześnie do podjęcia pracy – 2 551 ofert, tj. 4,2 % wszystkich.
- Odnotowano znaczne przestrzenne zróżnicowanie ilości ofert zgłaszanych do publicznego pośrednictwa pracy. W 2018 roku w 3 urzędach pracy nastąpił wzrost liczby wolnych miejsc pracy lub miejsc aktywizacji zawodowej. Dotyczył on 2 powiatów i 1 miasta na prawach powiatu. Największy odnotowano w m. Tarnobrzegu – wzrost o 248 wolnych miejsc pracy i aktywizacji zawodowej, powiecie nizańskim – 150 i powiecie bieszczadzkim – 25.
- Spadki odnotowano w pozostałych 22 powiatach, w tym największe w jarosławskim – spadek o 1 843 wolnych miejsc pracy i miejsc aktywizacji zawodowej, m. Rzeszowie – 1 285, powiecie ropczycko – sędziszowskim – 1 264, lubaczowskim – 1 105 i dębickim – 979.
- Nominalnie w '18 r. najwięcej wolnych miejsc pracy i miejsc aktywizacji zawodowej zgłosili pracodawcy z terenu następujących powiatów (lub miast na prawach powiatów) m. Rzeszowa – 12 329 ofert, powiatu mieleckiego – 5 939 i powiatu dębickiego – 4 832.
- Najmniej z powiatów leskiego – 626 ofert, przemyskiego – 685, bieszczadzkiego – 719, krośnieńskiego – 942 i brzozowskiego – 1 295.
- Wolne miejsca pracy i miejsca aktywizacji zawodowej, które zostały subsydiowane ze środków Funduszu Pracy łagodziły trudną sytuację na lokalnych rynkach pracy. W 2018 roku największy poziom subsydiów (tj. udział ofert subsydiowanych w ogólnej liczbie zgłoszonych do PUP wolnych miejsc pracy i aktywizacji zawodowej) odnotowano w powiatach przeworskim – 70,0 %, przemyskim – 66,9 %, jasielskim – 66,0 %, brzozowskim – 63,6 %, lubaczowskim – 52,5 %, ropczycko – sędziszowskim – 52,1 %, kolbuszowskim – 52,0 %, łańcuckim – 50,6 % i nizańskim – 50,4 %. W pozostałych 12 powiatach i 4 miastach na prawach powiatów – był poniżej 50,0 %.
- Najniższy udział miejsc pracy subsydiowanej w ogólnej liczbie ofert pracy zgłoszonych do PUP przez pracodawców odnotowano w m. Rzeszowie – 12,1 %, powiecie dębickim – 18,1 %, powiecie rzeszowskim – 20,2 %, powiecie mieleckim – 21,1 % i w m. Krośnie – 25,9 %.

- W województwie podkarpackim w '18 roku na jedno wolne miejsce pracy i miejsce aktywizacji zawodowej przypadło średnio 17 bezrobotnych (w '17 roku – 15 bezrobotnych). Sytuacja w tym zakresie była najkorzystniejsza w miastach, gdzie następuje rozwój, funkcjonują zakłady produkcyjne, usługi czy handel tj. w Rzeszowie, i powiecie mieleckim – po 7 bezrobotnych przypadających na jedno wolne miejsce pracy lub aktywizacji zawodowej.

Tabela XXVII. WOLNE MIEJSCA PRACY I MIEJSCA AKTYWIZACJI ZAWODOWEJ ZGŁOSZONE PRZEZ PRACODAWCÓW DO PUP w okresie roku, województwo podkarpackie

grupy zawodów	kody zawodów (wg KZiS)	oferty pracy w '18 r.	%*
PRZEDSTAWICIELE WŁADZ PUBLICZNYCH, WYŻSI URZĘDNIICY I KIEROWNICY*	1	363	0,6
Przedstawiciele władz publicznych, wyżsi urzędnicy i dyrektorzy generalni**	11	13	3,6
Kierownicy do spraw zarządzania i handlu	12	104	28,7
Kierownicy do spraw produkcji i usług	13	181	49,9
Kierownicy w branży hotelarskiej, handlu i innych branżach usługowych	14	65	17,9
SPECJALIŚCI	2	4 004	6,5
Specjaliści nauk fizycznych, matematycznych i technicznych	21	931	23,3
Specjaliści do spraw zdrowia	22	693	17,3
Specjaliści nauczania i wychowania	23	1 048	26,2
Specjaliści do spraw ekonomicznych i zarządzania	24	902	22,5
Specjaliści do spraw technologii informacyjno-komunikacyjnych	25	119	3,0
Specjaliści z dziedziny prawa, dziedzin społecznych i kultury	26	311	7,8
TECHNICY I INNY ŚREDNI PERSONEL	3	5 078	8,3
Średni personel nauk fizycznych, chemicznych i technicznych	31	1 291	25,4
Średni personel do spraw zdrowia	32	672	13,2
Średni personel do spraw biznesu i administracji	33	2 080	41,0
Średni personel z dziedziny prawa, spraw społecznych, kultury i pokrewny	34	890	17,5
Technicy informatycy	35	145	2,9
PRACOWNICY BIUROWI	4	6 518	10,6
Sekretarki, operatorzy urządzeń biurowych i pokrewni	41	2 988	45,8
Pracownicy obsługi klienta	42	512	7,9
Pracownicy do spraw finansowo-statystycznych i ewidencji materialowej	43	2 568	39,4
Pozostali pracownicy obsługi biura	44	450	6,9
PRACOWNICY USŁUG I SPRZEDAWCY	5	12 260	20,0
Pracownicy usług osobistych	51	5 234	42,7
Sprzedawcy i pokrewni	52	5 795	47,3
Pracownicy opieki osobistej i pokrewni	53	806	6,6
Pracownicy usług ochrony	54	425	3,5
ROLNICY, OGRODNIICY, LEŚNICY I RYBACY	6	372	0,6
Rolnicy produkcji towarowej	61	240	64,5
Leśnicy i rybacy	62	131	35,2
Rolnicy i rybacy pracujący na własne potrzeby	63	1	0,3

grupy zawodów	kody zawodów (wg KZiS)	oferty pracy w '18 r.	%*
ROBOTNICY PRZEMYSŁOWI I RZEMIEŚLNICY	7	15 163	24,7
Robotnicy budowlani i pokrewni (z wyłączeniem elektryków)	71	5 422	35,8
Robotnicy obróbki metali, mechanicy maszyn i urządzeń i pokrewni	72	5 092	33,6
Rzemieślnicy i robotnicy poligraficzni	73	254	1,7
Elektrycy i elektronicy	74	1 618	10,7
Robotnicy w przetwórstwie spożywczym, obróbce drewna, produkcji wyrobów tekstylnych i pokrewni	75	2 777	18,3
OPERATORZY I MONTERZY MASZYN I URZĄDZEŃ	8	7 710	12,6
Operatorzy maszyn i urządzeń wydobywczych i przetwórczych	81	3 605	46,8
Monterzy	82	741	9,6
Kierowcy i operatorzy pojazdów	83	3 364	43,6
PRACOWNICY WYKONUJĄCY PRACE PROSTE	9	9 871	16,1
Pomoce domowe i sprzątaczk	91	1 856	18,8
Robotnicy wykonujący prace proste w rolnictwie, leśnictwie, leśnictwie i rybactwie	92	323	3,3
Robotnicy wykonujący prace proste w górnictwie, przemyśle, budownictwie i transporcie	93	4 784	48,5
Pracownicy wykonujący prace proste związane z przygotowaniem posiłków	94	1 234	12,5
Sprzedawcy uliczni i pracownicy świadczący usługi na ulicach	95	6	0,1
Ladowacze nieczystości i inni pracownicy wykonujący prace proste	96	1 668	16,9
SILY ZBROJNE	0	0	0,0
Oficerowie sił zbrojnych	1	0	---
Podoficerowie sił zbrojnych	2	0	---
Żołnierze szeregowi	3	0	---
OFERTY BEZ ZAWODU***	A	0	0,0
OFERTY Z ZAWODEM	B	61 339	100,0
Ogółem	AB	61 339	---

* W jednocyfrowych grupach zawodów, odsetek w stosunku do liczby ofert ogółem z zawodem (B=100%).

** Wartości procentowe odpowiadające grupom dwucyfrowym obliczono dla danej grupy jednocyfrowej (GJ=100%).

*** Odsetek dla ofert bez zawodu w stosunku do ogółem tj. A+B=100%.

Wnioski:

(na podstawie danych z Tabeli XXVII)

- Wolne miejsca pracy i miejsca aktywizacji zawodowej adresowane były najczęściej do osób bezrobotnych z następujących grup zawodów – robotnicy przemysłowi i rzemieślnicy – 15 163 (24,7 % ogółu zgłoszonych do PUP ofert pracy), pracownicy usług i sprzedawcy – 12 260 (20,0 %), pracownicy przy pracach prostych – 9 871 (16,1 %), operatorzy i monterzy maszyn i urządzeń – 7 710 (12,6 %), pracownicy biur – 6 518 (10,6 %).

WYDATKI Z FUNDUSZU PRACY NA AKTYWNE I PASYWNE FORMY PROMOCJI ZATRUDNIENIA

Tabela XXVIII. WYDATKI REALIZOWANE Z FUNDUSZU PRACY
województwo podkarpackie, aktywne i pasywne formy promocji zatrudnienia

Kategorie	2017			2018		
	w mln zł	% do ogółem	% aktywnych form	w mln zł	%	% aktywnych form
Ogółem	524,7	100,00	---	442,20	100,00	---
zasilki dla bezrobotnych	142,06	27,07	---	132,43	29,95	---
aktywne formy promocji zatrudnienia	355,16	67,69	100,00	284,31	64,29	100,00
<i>= aktywnych form:</i>						
staże	85,58	16,31	24,10	67,26	15,21	23,66
szkolenia*	4,23	0,81	1,19	3,34	0,76	1,17
prace interwencyjne	22,91	4,37	6,45	22,96	5,19	8,08
roboty publiczne	27,33	5,21	7,70	20,18	4,56	7,10
środki na podjęcie działalności gospodarczej	56,56	10,78	15,93	50,87	11,50	17,89
środki dla pracodawców na wyposażenie i doposażenie stanowisk pracy	49,41	9,42	13,91	40,19	9,09	14,14
stypendia i składki na ubezpieczenia społeczne **	2,76	0,53	0,78	2,23	0,50	0,78
pozostałe aktywne formy ¹	106,38	20,27	29,95	77,28	17,48	27,18
inne	27,48	5,24	---	25,46	5,76	---

* Kategoria ta zawiera koszty należne instytucjom szkoleniowym, koszty egzaminów, licencji bez stypendiów i składek na ubezpieczenie społeczne.

** Kategoria ta zawiera stypendia dla uczestników i składki na ubezpieczenie społeczne za okres stażu, przygotowania zawodowego dorosłych realizacji studiów podyplomowych i szkolenia oraz stypendia i składki na ubezpieczenia społeczne za okres kontynuowania nauki.

¹ Kategoria ta od 2016 r. zawiera refundację wynagrodzeń osobom będącym do 30 roku życia.

Aktywne formy promocji zatrudnienia zawierają również pozostałe aktywne formy.

Formy aktywne i zasilki dla bezrobotnych oraz kategoria "inne" sumują się do ogółem wydatków realizowanych z FP.

Tabela XXIX Aktywne formy promocji zatrudnienia wg powiatów. Liczba bezrobotnych aktywizowanych w ramach poszczególnych form, województwo podkarpackie

Powiaty	w okresie '18 r.					
	osoby zatrudnione		bezrobotni skierowani na staż	bezrobotni, którzy rozpoczęli prace społecznie użyteczne	bezrobotni, którzy podjęli działalność gospodarczą	podjęcia pracy w ramach refundacji kosztów utworzenia stanowiska pracy
	przy pracach interwencyjnych	przy robotach publicznych				
województwo	3 611	1 950	8 348	820	2 504	3 026

Powiaty	w okresie '18 r.					
	osoby zatrudnione		bezrobotni skierowani na staż	bezrobotni, którzy rozpoczęli prace społecznie użyteczne	bezrobotni, którzy podjęli działalność gospodarczą	podjęcia pracy w ramach refundacji kosztów utworzenia stanowiska pracy
	przy pracach interwencyjnych	przy robotach publicznych				
bieszczadzki	108	8	149	9	20	26
brzozowski	168	117	314	11	122	111
dębicki	265	55	280	10	115	138
janowski	216	232	450	4	121	160
jasieński	141	0	364	80	225	345
kolbuszowski	167	16	422	8	57	77
krośnieński	27	45	170	32	78	111
łęski	42	25	156	0	53	13
leżajski	104	147	512	31	133	106
lubaczowski	235	5	313	79	36	13
łańcucki	185	65	238	39	129	154
mielecki	131	75	490	0	188	338
nizajski	341	89	348	51	122	77
przemyski	154	101	149	60	85	133
przeworski	293	159	664	88	93	78
ropczycko-sędziszowski	136	102	405	0	162	155
rzeszowski	162	80	498	33	118	146
sanocki	182	47	234	29	126	183
stałowowski	105	78	387	58	94	67
strzyżowski	39	107	610	45	87	177
tarnobrzeski	75	250	227	0	46	38
Krosno	7	3	45	22	25	38
Przemyśl	113	30	106	99	84	109
Rzeszów	139	21	562	5	138	187
Tarnobrzeg	76	93	255	27	47	46

Wnioski:

(na podstawie danych z tabel: XXVIII i XXIX)

- W celu realizacji **aktywnych form promocji zatrudnienia** wydatkowano z Funduszu Pracy łącznie **284,31 mln zł** (w 2017 r. – 355,16 mln zł). Z tej kwoty najbardziej istotnymi były wydatki w zakresie:
 - finansowania staży **67,26 mln zł** tj. 15,21 % ogółu wydatków w ramach FP, co stanowi jednocześnie 23,66 % wydatków na aktywne formy,
 - podjęcia działalności gospodarczej przez bezrobotnych **50,87 mln zł** tj. 11,50 % wydatków w ramach FP i jednocześnie 17,89 % ogółu aktywnych form,
 - (dla pracodawców) wyposażenia i doposażenia utworzonych miejsc pracy **40,19 mln zł** (9,09 %) – (14,14 % aktywnych form),
 - prac interwencyjnych **22,96 mln zł** (5,19 %) – (8,08 % aktywnych form),
 - robót publicznych **20,18 mln zł** (4,56 %) – (7,1 % aktywnych form),
 - szkoleń **3,34 mln zł** (0,76 %) – (1,17 % aktywnych form),

- stypendiów i składek na ubezpieczenia społeczne 2,23 mln zł (0,50 %) – (0,78 % aktywnych form).
- Staże były często realizowaną formą aktywizacji. PUP chętnie stosują tą formę aktywizacji, preferowaną dla osób będących w szczególnej sytuacji na rynku pracy ¹⁹.
- Najwięcej osób bezrobotnych skorzystało z następujących form aktywizacji zawodowej:
 - staży (8 348),
 - prac interwencyjnych (3 611),
 - refundacji kosztów utworzenia stanowiska pracy (3 026),
 - utworzenia własnej działalności gospodarczej (2 504),
 - zatrudnienia bezrobotnych przy realizacji robót publicznych (1 950),
 - prac społecznie użytecznych (820).

ZWOLNIENIA Z PRZYCZYN NIEDOTYCZĄCYCH PRACOWNIKÓW

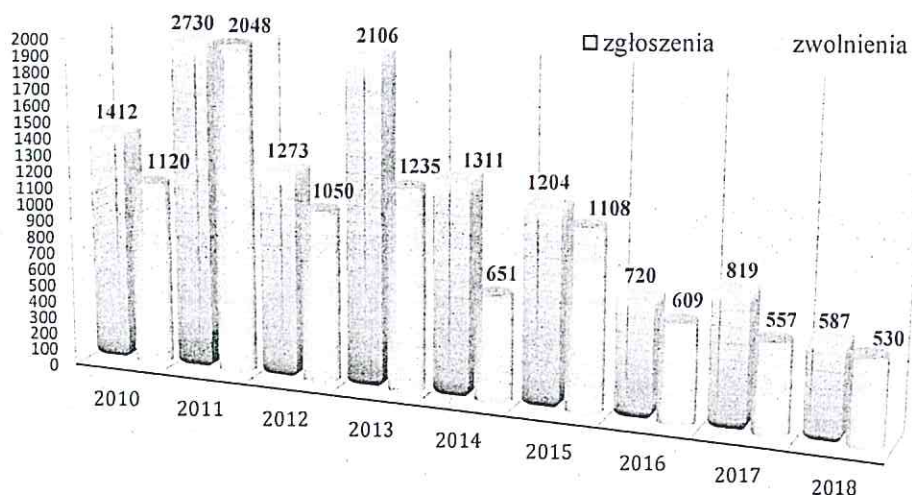
Tabela XXX. ZGŁOSZENIA ZWOLNIEŃ GRUPOWYCH
w roku sprawozdawczym

Powiaty	Pracownicy (ogółem)	w tym	
		z zakładów sektora publicznego	z zakładów sektora prywatnego
województwo	587	0	587
bieszczadzki	0	0	0
brzozowski	0	0	0
dębicki	323	0	323
jarosławski	0	0	0
jasieński	0	0	0
kolbuszowski	0	0	0
krośnieński	0	0	0
leski	0	0	0
leżański	0	0	0
lubaczowski	0	0	0
łańcucki	0	0	0

¹⁹ Osoby będące w szczególnej sytuacji na rynku pracy to: 1) bezrobotny do 30 roku życia, 2) bezrobotny długotrwale, 3) bezrobotny powyżej 50 roku życia, 4) bezrobotny korzystający ze świadczeń z pomocy społecznej, 5) bezrobotny posiadający co najmniej jedno dziecko do 6 roku życia lub co najmniej jedno dziecko niepełnosprawne do 18 roku życia, 6) bezrobotny niepełnosprawny, 7) poszukującym pracy niepozostającym w zatrudnieniu lub niewykonującym innej pracy zarobkowej opiekun osoby niepełnosprawnej, z wyłączeniem opiekunów osoby niepełnosprawnej pobierających świadczenie pielęgnacyjne lub specjalny zasiłek opiekuńczy na podstawie przepisów o świadczeniach rodzinnych, lub zasiłek dla opiekuna na podstawie przepisów o ustaleniu i wypłacie zasiłków dla opiekunów. <http://psz.praca.gov.pl/-/120524-ujednolicony-tekst-ustawy-z-dnia-20-kwietnia-2004r-o-promocji-zatrudnienia-i-instytucjach-ryнку-pracy>.

Powiaty	Pracownicy (ogółem)	w tym	
		z zakładów sektora publicznego	z zakładów sektora prywatnego
mielecki	0	0	0
niżański	0	0	0
przemyski	0	0	0
przeworski	0	0	0
ropczycko-sędziszowski	75	0	75
rzeszowski	113	0	113
sanocki	0	0	0
stałowowski	0	0	0
strzyżowski	0	0	0
tarnobrzeski	0	0	0
Krosno	0	0	0
Przemyśl	0	0	0
Rzeszów	76	0	76
Tarnobrzeg	0	0	0

WYKRES 10. OSOBY ZGŁOSZONE I ZWOLNIONE Z PRZYCZYŃ NIEDOTYCZĄCYCH PRACOWNIKÓW W WOJEWÓDZTWIE PODKARPACKIM W LATACH 2010 – 2018



Wnioski:

(na podstawie danych z tabeli XXX i wykresu 10)

- Zamiar zwolnienia z przyczyn dotyczących zakładu pracy zgłosiło ogółem 4 zakłady planując zwolnienie 587 pracowników (w 2017 r. – 24 zakładów i 819 pracowników).
- Wypowiedzenia umów o pracę z przyczyn dotyczących pracowników w '18 r. otrzymało 530 osób (z 15 zakładów). Ponadto wg stanu na 31 XII '18 r. oczekiwało na dalsze wypowiedzenia ogółem 206 pracowników.
- Osoby zwolnione z przyczyn dotyczących pracowników stanowiły 3,7 % ogółu bezrobotnych zarejestrowanych w województwie podkarpackim według stanu na 31 XII '18 roku (31 XII '17 r. – 3,9 %).

- Z łącznej liczby nowo zarejestrowanych bezrobotnych w 2018 roku (117 364 osób) 3 592 osób (3,1 %) przed zarejestrowaniem w powiatowym urzędzie pracy było uprzednio zwolnionych z przyczyn leżących po stronie zakładu pracy (w okresie 2017 r. odsetek ten wynosił 3,4 %).

FUNDUSZ GWARANTOWANYCH ŚWIADCZEŃ PRACOWNICZYCH

Tabela XXXII. Wyплаты świadczeń w związku z niewypłacalnością pracodawcy

Realizacja wsparcia w ramach Funduszu Gwarantowanych Świadczeń Pracowniczych w województwie podkarpackim	2017	2018	Wzrost/spadek (w liczbach)	Wzrost/spadek (w %)
Wyплаты świadczeń w związku z niewypłacalnością pracodawcy (tys. zł)	7 027,1	7 615,7	588,6	8,38%
w tym wynagrodzenia za pracę (tys. zł)	2 654,9	2 511,2	-143,7	-5,41%
w tym składki na ubezpieczenie społeczne należne od pracodawcy (tys. zł)	561,7	597,0	35,3	6,28%
w tym odszkodowania z art. 36(1) par.1 Kp. (tys. zł)	957,8	1 081,2	123,4	12,88%
W tym odprawy pieniężne (tys. zł)	2 223,6	2 414,6	191,0	8,59%
w tym na rzecz ochrony miejsc pracy (tys. zł)	0,0	0,0	0,0	
Ilość świadczeń	2 530,0	2 605,0	75,0	2,96%
Liczba pracodawców, których pracownikom wypłacono świadczenia	43,0	40,0	-3,0	-6,98%
Liczba osób, którym wypłacono świadczenia	853,0	722,0	-131,0	-15,36%
Liczba pracodawców objętych ochroną miejsc pracy	0,0	0,0	0,0	
Liczba pracowników korzystających z dopłat do wynagrodzeń	0,0	0,0	0,0	
Liczba ochronionych miejsc pracy	0,0	0,0	0,0	
Kwoty należności FGSP odzyskane w wyniku windykacji (tys. zł)	11 183,7	1 991,6	-9 192,1	-82,19%

Wnioski:

(na podstawie danych z tabeli XXXII)

- W okresie 12 miesięcy 2018 r. Dyrektor Wojewódzkiego Urzędu Pracy w Rzeszowie dokonał wypłat ze środków Funduszu na kwotę 7,62 mln zł na rzecz pracowników i byłych pracowników 40 podmiotów gospodarczych. Wypłacone świadczenia objęły łącznie 722 osoby uprawnione.
- W 2018 roku (w por. do 2017 r.) nastąpił wzrost o 8,36 % wartości wypłaconych świadczeń w związku z niewypłacalnością pracodawcy i jednocześnie spadek o 15,36 % osób uprawnionych do skorzystania z FGSP. **Warunkowało to większą ilość dostępnych środków finansowych w przeliczeniu na 1 uprawnionego.**
- W roku 2018 r. (w por. do 2017 r.) nastąpił również spadek liczby niewypłacalnych pracodawców na terenie województwa podkarpackiego.

- Firmy korzystające ze środków FGŚP działały głównie w branżach związanych z budownictwem, wyrobami papierniczymi i wyposażeniem sklepów. W grupie niewypłacalnych przedsiębiorców zatrudniających od 1 do 100 osób dominowały firmy budowlane. Z 40 niewypłacalnych pracodawców ogółem, którzy w 2018 roku skorzystali ze wsparcia FGŚP jeden zatrudniał ponad 100 osób, a 39 pozostałych zatrudniało od 1 do 96 pracowników.
- Rzeczywisty obraz kondycji podkarpackich przedsiębiorstw zaburza 1 firma z branży papierniczej, która formalnie przeniosła swą siedzibę z woj. śląskiego do Rzeszowa, co skutkowało koniecznością obsługi tego podmiotu ze względu na właściwość miejscową i wypłatę świadczeń w wysokości ok. 1,8 mln zł dla blisko 160 osób.
- W roku 2015 wypłaty wyniosły 7,21 mln zł i objęły 1 065 osób, w roku 2016 wypłacono świadczenia w łącznej kwocie 4,9 mln zł dla 785 osób, a w roku 2017 kwotę 7,03 mln zł wypłacono 853 osobom.
- Spadek poziomu windykacji wypłaconych świadczeń o 82,19 % wynika z faktu, że syndycy masy upadłościowej wpłacili 2017 roku znaczące kwoty ze względu na zakończenie procesu upadłości, co było najlepszym wynikiem w Polsce osiągniętym przez Wydział FGŚP.
- Kwoty windykacji w 2018 roku na poziomie blisko 2 mln spowodowane są początkowym stadium procesów upadłości firm, których pracownicy otrzymali środki FGŚP w ostatnich latach. Postępowanie upadłościowe może trwać od kilku do nawet kilkunastu lat. Wahania wpływów z windykacji są zatem naturalną konsekwencją specyfiki działalności FGŚP.

PODSUMOWANIE

- **Zmniejszające się natężenie bezrobocia.** Stopa bezrobocia rejestrowanego w województwie podkarpackim wyniosła na dzień 31 XII '18 r. 8,8 % (31 XII '17 r. – 9,6 %), co oznacza spadek w 2018 roku o 0,8 pkt. proc. W kraju stopa bezrobocia wyniosła na dzień 31 XII '18 r. 5,8 % i w 2018 roku zmniejszyła się o 0,8 pkt. proc. (31 XII '17 r. – 6,6 %).
- **Spadek liczby bezrobotnych.** W 2018 r. więcej osób wyrejestrowano z ewidencji powiatowych urzędów pracy (125 403) niż zarejestrowano (117 364). Różnica wyniosła 8 039 osób.
- **Bezrobocie kobiet.** Powyżej ½ ogólnej populacji bezrobocia rejestrowanego stanowiły kobiety tj. 54,3 % (rok wcześniej 53,4 %). Kumulacje bezrobotnych kobiet to przedziały 25–34 i 35–44 lat tj. łącznie 61,2 % ogółu bezrobotnych kobiet. Dwa ww. przedziały wieku przeważają wśród bezrobotnych kobiet pozostających bez pracy pow. 1 m-ca.
- **Bezrobocie na wsi.** Od dłuższego czasu utrzymuje się wysoki poziom bezrobotnych zamieszkałych na terenach wiejskich tj. 63,1 % bezrobotnych. Bezrobotni na wsi to osoby w wieku 25–44 tj. łącznie 52,9 % ogółu bezrobotnych zam. na wsi. Osoby pozostające bez stałego zatrudnienia na wsi są niewykorzystanymi zasobami pracowników. Często pozostają w wieku produkcyjnym. Stanowią tzw. bezrobocie ukryte na wsi.
- **Struktura osób bezrobotnych na wsi.** Wykształcenie zasadnicze zawodowe to 30,8 % bezrobotnych na wsi. Policealne i średnie zawodowe – 26,2 %. Bezrobotni na wsi posiadają krótki staż pracy w zawodzie 45,4 % - do 5 lat oraz 17,1 % przed rejestracją w PUP nie pracowało. Brak doświadczenia zawodowego lub bardzo krótki okres pracy to łącznie 62,5 % ogółu bezrobotnych na wsi. Bez pracy powyżej 12 miesięcy pozostaje 44,8 % bezrobotnych zam. na wsi.
- **Bezrobocie długotrwale.** Odnotowano spadek (o 3,1 pkt. proc.) liczby osób bezrobotnych powyżej 12 miesięcy. Osoby długotrwale bezrobotne stanowiły 56,9 % ogólnej liczby bezrobotnych (w 2017 r. – 60,0 % ogółu).
- **Kumulacja poziomów wykształcenia wśród bezrobotnych.** Ponad ½ bezrobotnych tj. 53,9 % ogółu bezrobotnych posiadała wykształcenie o charakterze zawodowym tj. zasadnicze zawodowe (27,8 %) oraz policealne i średnie zawodowe (26,1 %). Należy zaznaczyć, że trzecią kumulacją były osoby bezrobotne z wykształceniem gimnazjalnym i niższym (19,5 %).

- **Rejestrowane bezrobocie osób posiadających wykształcenie wyższe.** Wykształcenie wyższe posiadało 15,5 % osób bezrobotnych zarejestrowanych w PUP. Odsetek ten ulega wzrostowi, wraz z coraz większą ilością osób w ogólnej strukturze ludności kończących studia wyższe.
- **Osoby bezrobotne wg wieku.** Osoby będące w wieku 25–34 lat to 30,2 % ogółu bezrobotnych w PUP. Osoby w wieku 35–44 lat to 23,2 %, a w wieku 45–54 lat – 17,9 %. Są to najbardziej liczne grupy wiekowe. Osoby będące w wieku 18–24 lat obejmowały 13,8 % ogółu osób bezrobotnych. Bezrobotni w wieku 18–44 lat zawierali się w przedziale więcej niż $\frac{1}{2}$ i mniej jak $\frac{3}{4}$ tj. 67,2 % ogółu bezrobotnych (przed rokiem 67,1 %). Za wzrost o 0,1 % bezrobotnych do 44 roku życia odpowiada przedział wieku 35-44 lat – tj. wiek produkcyjny i mobilny.
- **Osoby bezrobotne bez doświadczenia.** 15,8 % bezrobotnych nie posiadało udokumentowanego doświadczenia zawodowego, a 44,8 % bezrobotnych posiadało krótki staż – do 5 lat. Dodatkowo w przypadku części osób zdezaktualizowało się ono ze względu na znaczne odłożenie w czasie ostatniego zatrudnienia, o czym świadczy znaczna przewaga w rejestracji bezrobotnych, będących w ewidencji już po raz kolejny od 1990 roku.
- **Poziom zatrudnienia.** Z powodu podjęcia pracy wyłączono 69 942 osób bezrobotnych, co stanowiło 55,8 % wszystkich wyłączeń z ewidencji w 2018 roku.
- **Bezrobocie wielokrotne.** Od dłuższego czasu odnotowywany jest wysoki napływ do urzędów pracy osób już wcześniej posiadających status bezrobotnego w PUP, tj. rejestrujących się po raz kolejny. Osoby te stanowiły w okresie 2018 r. 83,0 % ogólnej liczby napływu do statystyk bezrobotnych w PUP (w 2017 – 82,9 %).
- **Odplywy z powodu samodzielnej rezygnacji.** Zmniejsza się liczba bezrobotnych, którzy nie potwierdzali w urzędach pracy swojej gotowości do podjęcia zatrudnienia (w 2018 roku było to 22 710 osób, co stanowiło 18,1 % ogółu wyrejestrowanych osób bezrobotnych w roku, a w 2017 r. – 18,0 %).
- **Osoby bezrobotne z prawem do zasiłku.** Nastąpił wzrost – o 1,5 pkt. proc. liczby bezrobotnych uprawnionych do pobierania zasiłku (15,0 % na koniec 2018 r. do 13,5 % - na koniec 2017 r.).
- **Zwolnienia grupowe.** Odnutowano niższą niż w roku wcześniejszym liczbę osób zwolnionych z przyczyn leżących po stronie pracodawcy oraz mniejszą liczbę zgłoszeń.

W 2018 roku wypowiedzenia umów o pracę z powodów nie dotyczących pracowników otrzymało łącznie 530 osób, a w 2017 r. – 557 osób.

- **Oferty pracy i aktywizacji zawodowej (ogółem).** Nastąpił spadek ilości ofert pracy i aktywizacji zawodowej. Ponadto ilość ofert znacznie się różnicuje w poszczególnych powiatach. W 2018 roku zgłoszono łącznie 61 438 (tj. o 14 398 mniej niż w 2017 r. – 75 836).
- **Wolne miejsca pracy.** W 2018 roku odnotowano 51 152 miejsc zatrudnienia (lub innej pracy zarobkowej). W 2017 roku – 60 843, tj. nastąpił spadek o 9 691.
- **Wolne miejsca aktywizacji zawodowej.** W 2018 roku odnotowano 10 286 miejsc aktywizacji zawodowej. W 2017 r. – 14 993, tj. nastąpił spadek o 4 707.
- **Oferty pracy subsydiowanej.** W okresie 2018 r. nastąpił spadek liczby ofert pracy subsydiowanej – wśród wszystkich zgłoszonych do PUP (20 784 – 33,8 % wszystkich zgłoszonych, w 2017 r. – 30 828 – 40,7 %).
- **Staże.** W okresie 2018 roku 8 348 bezrobotnych zostało skierowanych w celu odbycia staży u pracodawców (w 2017 r. 12 458).
- **Wsparcie samozatrudnienia.** Nastąpił spadek liczby bezrobotnych wyrejestrowanych z powodu uzyskania dotacji na uruchomienie własnej działalności gospodarczej (w '18 r. – 2 504 osoby, a w '17 r. – 2 682 osoby). Na ten cel wydatkowano w 2018 r. 11,50 % środków Funduszu Pracy.
- **Wsparcie tworzenia miejsc pracy.** Nastąpił spadek liczby bezrobotnych, skierowanych przez PUP do pracodawców w ramach refundacji kosztów na wyposażenie i doposażenie stanowisk pracy. W '18 r. – 3 026 osób bezrobotnych, a w '17 r. – 3 636 bezrobotnych. Przeznaczono na ten cel w 2018 r. 9,09 % środków Funduszu Pracy.
- **Szkolenia.** Niewielkie środki Funduszu Pracy (tylko 0,76 % ogółu) PUP wydatkowały na realizację szkoleń.

Tabela I. STAN I STRUKTURA OSÓB BEZROBOTNYCH ZAREJESTROWANYCH W PUP
Stan w końcu okresu, województwo podkarpackie

kategorie	31 XII 2017			31 XII 2018			wzrost/spadek ogółem	wzrost/spadek w %
	bezrobotni ogółem	w tym kobiety		bezrobotni ogółem	w tym kobiety			
		liczba	%		liczba	%		
ogółem	90 972	48 619	53,4	82 933	45 024	54,3	-8 039	-8,8
osoby poprzednio pracujące	75 875	39 187	51,6	69 871	36 766	52,6	-6 004	-7,9
w tym osoby zwolnione z przyczyn dotyczących zakładu pracy	3 534	1 870	52,9	3 039	1 721	56,6	-495	-14,0
osoby dotychczas nie pracujące	15 097	9 432	62,5	13 062	8 258	63,2	-2 035	-13,5

Tabela II. BEZROBOTNI W PUP ORAZ STOPA BEZROBOCIA WG POWIATÓW
Stan w końcu okresu

powiaty	LICZBA BEZROBOTNYCH			STOPA BEZROBOCIA		
	31 XII '17	31 XII '18	wzrost/spadek (liczba)	31 XII '17*	31 XII '18	wzrost/spadek (pkt. proc.)
województwo	90 972	82 933	-8 039	9,6	8,8	-0,8
bieszczadzki	1 323	1 175	-148	15,5	13,9	-1,6
brzozowski	4 773	4 415	-358	16,8	15,6	-1,2
dębicki	4 138	3 452	-686	6,9	5,7	-1,2
jarosławski	7 025	6 551	-474	13,1	12,2	-0,9
jasielski	5 748	5 179	-569	10,9	9,9	-1,0
kolbuszowski	2 324	1 972	-352	9,6	8,2	-1,4
króśnieński	2 608	2 187	-421	7,3	6,1	-1,2
leski	2 026	1 923	-103	17,4	16,5	-0,9
leżajski	3 993	3 686	-307	14,7	13,6	-1,1
lubaczowski	2 402	2 125	-277	10,0	8,9	-1,1
łańcucki	3 580	3 482	-98	11,3	11,0	-0,3
mielecki	3 618	2 895	-723	5,5	4,4	-1,1
nizański	4 068	3 868	-200	17,5	16,6	-0,9
przemyski	4 068	3 691	-377	14,7	13,4	-1,3
przeworski	4 663	4 085	-578	13,9	12,2	-1,7
ropczycko-sędziszowski	3 535	3 426	-109	12,4	11,9	-0,5
rzeszowski	6 604	6 405	-199	9,3	8,9	-0,4
sanocki	3 003	2 822	-181	7,1	6,7	-0,4
stalowowlski	2 668	2 417	-251	6,1	5,5	-0,6
strzyżowski	4 021	3 730	-291	15,2	14,2	-1,0
tarnobrzeski	1 803	1 526	-277	7,8	6,6	-1,2
Krosno	1 003	789	-214	3,3	2,6	-0,7
Przemysł	3 439	3 088	-351	12,5	11,2	-1,3
Rzeszów	6 834	6 571	-263	5,4	5,2	-0,2
Tarnobrzeg	1 705	1 473	-232	9,7	8,4	-1,3

*Bank Danych Lokalnych www.stat.gov.pl

Tabela III. BEZROBOTNI ZAREJESTROWANI "NAPŁYW"
w roku sprawozdawczym, województwo podkarpackie

kategorie	31 XII '17		31 XII '18		wzrost/spadek 2017=100%
	ogółem	%	ogółem	%	
nowo zarejestrowani bezrobotni "napływ"	133 227	100,0	117 364	100,0	-15 863
z tego rejestrujący się:					
- po raz pierwszy	22 734	17,1	19 912	17,0	-2 822
- po raz kolejny (od 1990 r.)	110 493	82,9	97 452	83,0	-13 041
w tym powracający do rejestracji:					
- po pracach interwencyjnych	125	0,1	113	0,1	-12
- po robotach publicznych	960	0,7	523	0,4	-437
- po stażu	10 710	8,0	9 183	7,8	-1 527
- po odbyciu przygotowania zawodowego dorosłych	4	0,0	2	0,0	-2
- po szkoleniu	1 929	1,4	1 693	1,4	-236
- po pracach społecznie użytecznych	1 023	0,8	857	0,7	-166

Tabela IV. "NAPŁYW" BEZROBOTNYCH W POWIATACH
w roku sprawozdawczym, województwo podkarpackie

powiaty	"napływ" bezrobotnych			
	2017	2018	wzrost/spadek 2017=100%	
			w liczbach	%
województwo	133 227	117 364	-15 863	-11,9
bieszczadzki	1 692	1 539	-153	-9,0
brzozowski	5 117	4 745	-372	-7,3
dębicki	6 855	6 043	-812	-11,8
jarosławski	8 961	7 923	-1 038	-11,6
jasielski	7 801	7 156	-645	-8,3
kolbuszowski	3 900	3 532	-368	-9,4
krośnieński	5 478	4 518	-960	-17,5
leski	2 446	2 280	-166	-6,8
leżajski	6 226	5 334	-892	-14,3
lubaczowski	4 525	4 006	-519	-11,5
łańcucki	5 218	4 759	-459	-8,8
mielecki	7 741	6 313	-1 428	-18,4
niżański	5 103	4 740	-363	-7,1
przemyski	4 929	4 259	-670	-13,6
przeworski	6 748	5 997	-751	-11,1
ropczycko-sędziszowski	6 244	4 874	-1 370	-21,9
rzeszowski	7 666	7 024	-642	-8,4
sanocki	5 148	4 518	-630	-12,2
stalowowolski	6 400	5 095	-1 305	-20,4
strzyżowski	5 713	4 987	-726	-12,7
tarnobrzeski	3 082	2 718	-364	-11,8
Krosno	2 162	1 806	-356	-16,5
Przemysł	3 603	3 276	-327	-9,1
Rzeszów	7 641	7 256	-385	-5,0
Tarnobrzeg	2 828	2 666	-162	-5,7

Tabela V. BEZROBOTNI WYŁĄCZENI Z REJESTRU "ODPLYW"
w roku sprawozdawczym, województwo podkarpackie

kategorie	2017		2018		wzrost/spadek
	ogółem	%	ogółem	%	ogółem
bezrobotni wyłączeni z rejestru "odpływ" (ogółem)	149 822	100,0	125 403	100,0	-24 419
wyłączeni z rejestru z utratą statusu bezrobotnych	133 698	89,2	114 492	91,3	-19 206
z powodu podjęcia pracy	80 012	53,4	69 942	55,8	-10 070
w tym:					
- pracy niesubsydiowanej	60 284	40,2	55 757	44,5	-4 527
- pracy subsydiowanej:	19 728	13,2	14 185	11,3	-5 543
pracy subsydiowanej z tytułu:					
- prac interwencyjnych	4 198	2,8	3 611	2,9	-587
- robót publicznych	2 657	1,8	1 950	1,6	-707
- otrzymania dotacji na uruchomienie działalności gospodarczej	2 682	1,8	2 504	2,0	-178
<i>w tym bonu na zasiedlenie</i>	21	0,0	33	0,0	12
- podjęcia pracy w ramach refundacji kosztów zatrudnienia bezrobotnego	3 636	2,4	3 026	2,4	-610
- podjęcia pracy poza miejscem zamieszkania w ramach bonu na zasiedlenie	1 344	0,9	1 220	1,0	-124
- podjęcia pracy w ramach bonu zatrudnieniowego	166	0,1	68	0,1	-98
- podjęcia pracy w ramach świadczenia aktywizacyjnego	1	0,0	0	0,0	-1
- podjęcia pracy w ramach grantu na telepracę	0	0,0	0	0,0	0
- podjęcia pracy w ramach refundacji składek na ubezpieczenia społeczne	2	0,0	3	0,0	1
- podjęcia pracy w ramach dofinansowania wynagrodzenia za zatrudnienie skierowanego bezrobotnego powyżej 50 roku życia	249	0,2	142	0,1	-107
- inne (podjęcia pracy subsydiowanej)	4 793	3,2	1 661	1,3	-3 132
z innego powodu niż podjęcie pracy	53 686	35,8	44 550	35,5	-9 136
- odmowy bez uzasadnionej przyczyny przyjęcia propozycji odpowiedniej pracy lub innej formy pomocy, w tym w ramach Programu Aktywizacja i Integracja	4 403	2,9	3 710	3,0	-693
- odmowy ustalenia profilu pomocy	0	0,0	0	0,0	0
- nie potwierdzenia gotowości do pracy	26 924	18,0	22 710	18,1	-4 214
- dobrowolnej rezygnacji ze statusu bezrobotnego	9 654	6,4	8 034	6,4	-1 620
- podjęcia nauki	533	0,4	543	0,4	10
- osiągnięcia wieku emerytalnego	2 112	1,4	1 285	1,0	-827
- nabycia praw emerytalnych lub rentowych	1 837	1,2	643	0,5	-1 194
- nabycia uprawnień do świadczenia przedemerytalnego	1 453	1,0	1 125	0,9	-328
- innych	6 770	4,5	6 500	5,2	-270
wyłączeni z rejestru bez utraty statusu bezrobotnych	16 124	10,8	10 911	8,7	-5 213
- rozpoczęcia szkolenia	1 947	1,3	1 698	1,4	-249
<i>w tym w ramach bonu szkoleniowego</i>	344	0,2	306	0,2	-38
- rozpoczęcia stażu	12 458	8,3	8 348	6,7	-4 110
<i>w tym w ramach bonu stażowego</i>	104	0,1	37	0,0	-67
- rozpoczęcia przygotowania zawodowego dorosłych	3	0,0	1	0,0	-2
- rozpoczęcia pracy społecznie użytecznej	1 042	0,7	820	0,7	-222
<i>w tym w ramach Programu Aktywizacja i Integracja</i>	119	0,1	78	0,1	-41
- skierowania do agencji zatrudnienia w ramach zlecenia działań aktywizacyjnych	674	0,4	44	0,0	-630

Tabela VI. BEZROBOTNI, KTÓRZY PODJĘLI PRACĘ
w roku sprawozdawczym, województwo podkarpackie

Kategorie	2017		2018		wzrost/spadek	
	liczba	%	liczba	%	liczba	%
ogółem	80 012	100,0	69 942	100,0	-10 070	-12,6
kobiety	37 450	46,8	33 525	47,9	-3 925	-10,5
mężczyźni	42 562	53,2	36 417	52,1	-6 145	-14,4
z ogółu bezrobotnych, którzy podjęli pracę						
poprzednio pracujący (ogółem)	69 145	86,4	61 025	87,3	-8 120	-11,7
w tym zwolnieni z przyczyn dotyczących zakładu pracy	2 840	3,5	2 297	3,3	-543	-19,1
osoby dotychczas nie pracujące	10 867	13,6	8 917	12,7	-1 950	-17,9

Tabela VII. "ODPŁYW" BEZROBOTNYCH W POWIATACH
w roku sprawozdawczym, województwo podkarpackie

powiaty	"odpływ" bezrobotnych, w tym osoby, które podjęły pracę											
	2017					2018					wzrost/spadek	
	ogółem	w tym osoby, które podjęły pracę		ogółem	w tym osoby, które podjęły pracę	ogółem	w tym osoby, które podjęły pracę		ogółem		w tym osoby, które podjęły pracę	
		liczba	%				liczba	%	liczba	%	liczba	%
województwo	149 822	80 012	53,4	125 403	69 942	55,8	-24 419	-16,3	-10 070	-12,6		
bieszczadzki	1 938	1 136	58,6	1 687	1 005	59,6	-251	-13,0	-131	-11,5		
brzozowski	5 781	3 385	58,6	5 103	2 966	58,1	-678	-11,7	-419	-12,4		
dębicki	8 306	4 395	52,9	6 729	3 577	53,2	-1 577	-19,0	-818	-18,6		
jarosławski	9 684	5 422	56,0	8 397	4 825	57,5	-1 287	-13,3	-597	-11,0		
jasielski	9 097	4 304	47,3	7 725	3 648	47,2	-1 372	-15,1	-656	-15,2		
kolbuszowski	4 330	2 118	48,9	3 884	2 009	51,7	-446	-10,3	-109	-5,1		
krośniński	6 522	3 143	48,2	4 939	2 434	49,3	-1 583	-24,3	-709	-22,6		
leski	2 833	1 751	61,8	2 383	1 436	60,3	-450	-15,9	-315	-18,0		
leżajski	6 509	3 089	47,5	5 641	3 068	54,4	-868	-13,3	-21	-0,7		
lubaczowski	5 011	2 619	52,3	4 283	2 320	54,2	-728	-14,5	-299	-11,4		
łańcucki	6 199	3 342	53,9	4 857	2 961	61,0	-1 342	-21,6	-381	-11,4		
mielecki	8 916	5 089	57,1	7 036	4 097	58,2	-1 880	-21,1	-992	-19,5		
nizański	5 519	2 815	51,0	4 940	2 906	58,8	-579	-10,5	91	3,2		
przemyski	5 524	2 800	50,7	4 636	2 367	51,1	-888	-16,1	-433	-15,5		
przeworski	7 371	3 866	52,4	6 575	3 411	51,9	-796	-10,8	-455	-11,8		
ropczycko-sędziszowski	6 404	3 640	56,8	4 983	2 954	59,3	-1 421	-22,2	-686	-18,8		
rzeszowski	8 658	5 042	58,2	7 223	4 525	62,6	-1 435	-16,6	-517	-10,3		
sanocki	5 857	3 143	53,7	4 699	2 666	56,7	-1 158	-19,8	-477	-15,2		
stalowowolski	6 814	3 308	48,5	5 346	2 673	50,0	-1 468	-21,5	-635	-19,2		
strzyżowski	6 438	3 376	52,4	5 278	3 078	58,3	-1 160	-18,0	-298	-8,8		
tarnobrzegi	3 610	2 080	57,6	2 995	1 798	60,0	-615	-17,0	-282	-13,6		
Krosno	2 574	1 234	47,9	2 020	963	47,7	-554	-21,5	-271	-22,0		
Przemysł	4 030	2 094	52,0	3 627	1 912	52,7	-403	-10,0	-182	-8,7		
Rzeszów	8 691	5 073	58,4	7 519	4 704	62,6	-1 172	-13,5	-369	-7,3		
Tarnobrzeg	3 206	1 748	54,5	2 898	1 639	56,6	-308	-9,6	-109	-6,2		

Tabela VIII. BEZROBOTNI POSIADAJĄCY PRAWO DO ZASILKU
Stan w końcu roku, województwo podkarpackie

wyszczególnienie	31 XII '17		31 XII '18		wzrost/spadek (liczba)	%
	ogółem	w tym kobiety	ogółem	w tym kobiety		
województwo	12 270	6 110	12 451	6 506	181	1,5
poprzednio pracujący	12 220	6 080	12 392	6 473	172	1,4
w tym zwolnieni z przyczyn dotyczących zakładu pracy	1 591	780	1 377	739	-214	-13,5
bezrobotni posiadający prawo do zasiłku w podziale na powiaty						
bieszczadzki	192	98	180	89	-12	-6,3
brzozowski	850	366	831	367	-19	-2,2
dębicki	506	300	486	287	-20	-4,0
jarosławski	927	467	944	473	17	1,8
jasielski	702	347	758	403	56	8,0
kolbuszowski	258	111	242	123	-16	-6,2
krośnieński	388	194	352	204	-36	-9,3
leski	358	205	386	223	28	7,8
leżajski	612	247	533	237	-79	-12,9
lubaczowski	317	116	285	111	-32	-10,1
łańcucki	335	143	693	389	358	106,9
mielecki	564	334	465	275	-99	-17,6
niżański	690	299	653	330	-37	-5,4
przemyski	521	254	541	289	20	3,8
przeworski	614	331	662	340	48	7,8
ropczycko-sędziszowski	653	384	663	375	10	1,5
rzeszowski	718	381	792	455	74	10,3
sanocki	403	197	369	183	-34	-8,4
stałowowolski	374	180	364	192	-10	-2,7
strzyżowski	664	298	648	271	-16	-2,4
tarnobrzeski	237	127	224	119	-13	-5,5
Krosno	158	79	132	80	-26	-16,5
Przemyśl	377	191	368	189	-9	-2,4
Rzeszów	627	351	681	396	54	8,6
Tarnobrzeg	225	110	199	106	-26	-11,6

Tabela IX. BEZROBOTNI WEDŁUG WIEKU

Stan w końcu okresu

Wyszczególnienie	31 XII '17		31 XII '18	
	w liczbach bezwzględnych	w odsetkach	w liczbach bezwzględnych	w odsetkach
Ogółem	90 972	100,0	82 933	100,0
z tego w przedziałach wieku				
18-24	12 756	14,0	11 412	13,8
25-34	27 676	30,4	25 075	30,2
35-44	20 642	22,7	19 263	23,2
45-54	16 689	18,3	14 871	17,9
55-59	9 297	10,2	8 419	10,2
60 lat i więcej	3 912	4,3	3 893	4,7

Tabela X. BEZROBOTNI WEDŁUG WYKSZTAŁCENIA

Stan w końcu okresu

Wyszczególnienie	31 XII '17		31 XII '18	
	w liczbach bezwzględnych	w odsetkach	w liczbach bezwzględnych	w odsetkach
Ogółem	90 972	100,0	82 933	100,0
z tego z wykształceniem				
wyższym	13 756	15,1	12 829	15,5
policealnym i średnim zawodowym	23 223	25,5	21 614	26,1
średnim ogólnokształcącym	9 713	10,7	9 254	11,2
zasadniczym zawodowym	26 062	28,6	23 071	27,8
gimnazjalnym i poniżej	18 218	20,0	16 165	19,5

Tabela XI. BEZROBOTNI WEDŁUG STAŻU PRACY

Stan w końcu okresu

Wyszczególnienie	31 XII '17		31 XII '18	
	w liczbach bezwzględnych	w odsetkach	w liczbach bezwzględnych	w odsetkach
Ogółem	90 972	100,0	82 933	100,0
z tego wg stażu:				
do 1 roku	18 514	20,4	16 838	20,3
od 1 do 5 lat	21 437	23,6	20 335	24,5
od 5 do 10 lat	13 293	14,6	12 386	14,9
od 10 do 20 lat	12 984	14,3	11 865	14,3
od 20 do 30 lat	7 207	7,9	6 293	7,6
30 lat i więcej	2 440	2,7	2 154	2,6
bez stażu pracy	15 097	16,6	13 062	15,8

Tabela XII. BEZROBOTNI WEDŁUG WIEKU,
WYKSZTAŁCENIA I STAŻU PRACY ORAZ CZASU POZOSTAWANIA BEZ PRACY
Stan na 31 XII '18 r.

Wyszczególnienie	bezrobotni ogółem	czas pozostawania bez pracy w miesiącach					
		do 1	od 1 do 3	od 3 do 6	od 6 do 12	od 12 do 24	pow. 24
Ogółem	82 933	7 780	14 841	11 149	11 500	12 191	25 472
Wiek w latach							
18-24	11 412	1 770	3 668	2 434	1 324	1 314	902
25-34	25 075	2 502	4 657	3 653	3 813	4 040	6 410
35-44	19 263	1 547	2 935	2 399	2 795	2 924	6 663
45-54	14 871	1 198	2 200	1 556	1 993	2 139	5 785
55-59	8 419	554	999	794	1 091	1 181	3 800
60 i więcej	3 893	209	382	313	484	593	1 912
Wykształcenie							
wyższe	12 829	1 243	2 674	2 075	1 997	1 930	2 910
policealne i średnie zawodowe	21 614	2 091	4 098	3 160	2 975	3 116	6 174
średnie ogólnokształcące	9 254	968	1 783	1 342	1 385	1 358	2 418
zasadnicze zawodowe	23 071	2 263	3 929	2 828	3 058	3 217	7 776
gimnazjalne i poniżej	16 165	1 215	2 357	1 744	2 085	2 570	6 194
Staż pracy							
do 1 roku	16 838	1 914	3 446	2 423	2 207	2 453	4 395
1-5 lat	20 335	2 073	3 754	2 940	2 873	3 095	5 600
5-10 lat	12 386	1 142	2 040	1 547	1 987	1 875	3 795
10-20 lat	11 865	1 069	1 895	1 366	1 793	1 689	4 053
20-30 lat	6 293	555	975	712	992	915	2 144
30 lat i więcej	2 154	249	402	369	366	275	493
bez stażu pracy	13 062	778	2 329	1 792	1 282	1 889	4 992

Tabela XIII. BEZROBOTNE KOBIECY WEDŁUG WIEKU,
WYKSZTAŁCENIA I STAŻU PRACY ORAZ CZASU POZOSTAWANIA BEZ PRACY
Stan na 31 XII '18 r.

Wyszczególnienie	bezrobotne kobiety	Czas pozostawania bez pracy w miesiącach					
		do 1	od 1 do 3	od 3 do 6	od 6 do 12	od 12 do 24	pow. 24
Ogółem	45 024	3 033	6 887	5 921	6 117	7 150	15 916
Wiek w latach							
18-24	6 109	751	1 714	1 247	753	929	715
25-34	16 207	1 010	2 347	2 180	2 434	2 938	5 298
35-44	11 339	598	1 398	1 324	1 561	1 745	4 713
45-54	7 501	478	1 029	776	932	1 045	3 241
55-59	3 868	196	399	394	437	493	1 949
60 i więcej	0	0	0	0	0	0	0
Wykształcenie							
wyższe	9 196	792	1 771	1 468	1 453	1 464	2 248
policealne i średnie zawodowe	13 348	921	2 077	1 831	1 809	2 112	4 598
średnie ogólnokształcące	6 214	482	991	827	923	1 029	1 962
zasadnicze zawodowe	9 927	561	1 329	1 156	1 201	1 452	4 228
gimnazjalne i poniżej	6 339	277	719	639	731	1 093	2 880
Staż pracy							
do 1 roku	9 945	868	1 711	1 374	1 305	1 608	3 079
1-5 lat	11 421	769	1 720	1 598	1 626	1 942	3 766
5-10 lat	6 743	419	928	832	1 091	1 133	2 340
10-20 lat	5 903	369	853	704	917	879	2 181
20-30 lat	2 229	173	368	301	357	282	748
30 lat i więcej	525	61	128	128	71	51	86
bez stażu pracy	8 258	374	1 179	984	750	1 255	3 716

Tabela XIV a. BEZROBOTNI WEDŁUG WIEKU I CZASU POZOSTAWANIA BEZ PRACY
Stan w końcu roku, województwo podkarpackie, rozkład liczbowy i procentowy

Wyszczególnienie		Ogółem		wiek w latach					
				18-24	25-34	35-44	45-54	55-59	60 i więcej
Liczba bezrobotnych ogółem Stan na 31 XII '18	ogółem	liczba	82 933	11 412	25 075	19 263	14 871	8 419	3 893
	w tym kobiety	%	100,0	13,8	30,2	23,2	17,9	10,2	4,7
do 1 m-ca	ogółem	liczba	45 024	6 109	16 207	11 339	7 501	3 868	0
	w tym kobiety	%	100,0	13,6	36,0	25,2	16,7	8,6	0,0
od 1 do 3 m-cy	ogółem	liczba	7 780	1 770	2 502	1 547	1 198	554	209
	w tym kobiety	%	100,0	22,8	32,2	19,9	15,4	7,1	2,7
od 3 do 6 m-cy	ogółem	liczba	3 033	751	1 010	598	478	196	0
	w tym kobiety	%	100,0	24,8	33,3	19,7	15,8	6,5	0,0
z ogółem: czas pozostawania bez pracy w miesiącach	ogółem	liczba	14 841	3 668	4 657	2 935	2 200	999	382
	w tym kobiety	%	100,0	24,7	31,4	19,8	14,8	6,7	2,6
od 6 do 12 m-cy	ogółem	liczba	6 887	1 714	2 347	1 398	1 029	399	0
	w tym kobiety	%	100,0	24,9	34,1	20,3	14,9	5,8	0,0
od 12 do 24 m-cy	ogółem	liczba	11 149	2 434	3 653	2 399	1 556	794	313
	w tym kobiety	%	100,0	21,8	32,8	21,5	14,0	7,1	2,8
pow. 24 m-cy	ogółem	liczba	5 921	1 247	2 180	1 324	776	394	0
	w tym kobiety	%	100,0	21,1	36,8	22,4	13,1	6,7	0,0
ogółem	liczba	11 500	1 324	3 813	2 795	1 993	1 091	484	0
	%	100,0	11,5	33,2	24,3	17,3	9,5	4,2	0
ogółem	liczba	6 117	753	2 434	1 561	932	437	0	0
	%	100,0	12,3	39,8	25,5	15,2	7,1	0,0	0,0
ogółem	liczba	12 191	1 314	4 040	2 924	2 139	1 181	593	0
	%	100,0	10,8	33,1	24,0	17,5	9,7	4,9	0
ogółem	liczba	7 150	929	2 938	1 745	1 045	493	0	0
	%	100,0	13,0	41,1	24,4	14,6	6,9	0,0	0,0
ogółem	liczba	25 472	902	6 410	6 663	5 785	3 800	1 912	0
	%	100,0	3,5	25,2	26,2	22,7	14,9	7,5	0
ogółem	liczba	15 916	715	5 298	4 713	3 241	1 949	0	0
	%	100,0	4,5	33,3	29,6	20,4	12,2	0,0	0,0

Wyszczególnienie		Ogółem		wiek w latach					
				18-24	25-34	35-44	45-54	55-59	60 i więcej
Liczba bezrobotnych ogółem Stan na 31 XII '18	ogółem	liczba	82 933	11 412	25 075	19 263	14 871	8 419	3 893
	w tym kobiety	%	100,0	13,8	30,2	23,2	17,9	10,2	4,7
bezrobocie krótkotrwałe (do 12 m-cy)	ogółem	liczba	45 024	6 109	16 207	11 339	7 501	3 868	0
	w tym kobiety	%	100,0	13,6	36,0	25,2	16,7	8,6	0,0
bezrobocie długotrwałe (powyżej 12 m-cy)	ogółem	liczba	45 270	9 196	14 625	9 676	6 947	3 438	1 388
	w tym kobiety	%	100,0	20,3	32,3	21,4	15,3	7,6	3,1
czas pozostawania bez pracy	ogółem	liczba	21 958	4 465	7 971	4 881	3 215	1 426	0
	w tym kobiety	%	100,0	20,3	36,3	22,2	14,6	6,5	0,0
ogółem	liczba	37 663	2 216	10 450	9 587	7 924	4 981	2 505	0
	%	100,0	5,9	27,7	25,5	21,0	13,2	6,7	0
ogółem	liczba	23 066	1 644	8 236	6 458	4 286	2 442	0	0
	%	100,0	7,1	35,7	28,0	18,6	10,6	0,0	0,0

Tabela XIV b. BEZROBOTNI WEDŁUG WYKSZTAŁCENIA I CZASU POZOSTAWANIA BEZ PRACY

Stan w końcu roku, województwo podkarpackie, rozkład liczbowy i procentowy

Wyszczególnienie		Ogółem		wykształcenie				
				wyższe	policealne i średnie zawodowe	średnie ogólnokształcące	zasadnicze zawodowe	gimnazjalne i poniżej
Liczba bezrobotnych ogółem Stan na 31 XII '18	ogółem	liczba	82 933	12 829	21 614	9 254	23 071	16 165
	w tym kobiety	%	100,0	15,5	26,1	11,2	27,8	19,5
do 1 m-ca	ogółem	liczba	45 024	9 196	13 348	6 214	9 927	6 339
	w tym kobiety	%	100,0	20,4	29,6	13,8	22,0	14,1
od 1 do 3 m-cy	ogółem	liczba	7 780	1 243	2 091	968	2 263	1 215
	w tym kobiety	%	100,0	16,0	26,9	12,4	29,1	15,6
od 3 do 6 m-cy	ogółem	liczba	3 033	792	921	482	561	277
	w tym kobiety	%	100,0	26,1	30,4	15,9	18,5	9,1
od 6 do 12 m-cy	ogółem	liczba	14 841	2 674	4 098	1 783	3 929	2 357
	w tym kobiety	%	100,0	18,0	27,6	12,0	26,5	15,9
od 12 do 24 m-cy	ogółem	liczba	6 887	1 771	2 077	991	1 329	719
	w tym kobiety	%	100,0	25,7	30,2	14,4	19,3	10,4
pow. 24 m-cy	ogółem	liczba	11 149	2 075	3 160	1 342	2 828	1 744
	w tym kobiety	%	100,0	18,6	28,3	12,0	25,4	15,6
z ogółem: czas pozostawania bez pracy w miesiącach	ogółem	liczba	5 921	1 468	1 831	827	1 156	639
	w tym kobiety	%	100,0	24,8	30,9	14,0	19,5	10,8
od 1 do 3 m-cy	ogółem	liczba	11 500	1 997	2 975	1 385	3 058	2 085
	w tym kobiety	%	100,0	17,4	25,9	12,0	26,6	18,1
od 3 do 6 m-cy	ogółem	liczba	6 117	1 453	1 809	923	1 201	731
	w tym kobiety	%	100,0	23,8	29,6	15,1	19,6	12,0
od 6 do 12 m-cy	ogółem	liczba	12 191	1 930	3 116	1 358	3 217	2 570
	w tym kobiety	%	100,0	15,8	25,6	11,1	26,4	21,1
od 12 do 24 m-cy	ogółem	liczba	7 150	1 464	2 112	1 029	1 452	1 093
	w tym kobiety	%	100,0	20,5	29,5	14,4	20,3	15,3
pow. 24 m-cy	ogółem	liczba	25 472	2 910	6 174	2 418	7 776	6 194
	w tym kobiety	%	100,0	11,4	24,2	9,5	30,5	24,3
z ogółem: czas pozostawania bez pracy w miesiącach	ogółem	liczba	15 916	2 248	4 598	1 962	4 228	2 880
	w tym kobiety	%	100,0	14,1	28,9	12,3	26,6	18,1

Tabela XIV c. BEZROBOTNI WEDŁUG STAŻU PRACY I CZASU POZOSTAWANIA BEZ PRACY

Stan w końcu roku, województwo podkarpackie, rozkład liczbowy i procentowy

Wyszczególnienie		Ogółem	Staż pracy (liczba lat)							30 lat i więcej	bez stażu pracy
			do 1 roku	1-5 lat	5-10 lat	10-20 lat	20-30 lat	10-20 lat			
Liczba bezrobotnych ogółem Stan na 31 XII '18	ogółem	liczba	16 838	20 335	12 386	11 865	6 293	2 154	13 062		
		%	20,3	24,5	14,9	14,3	7,6	2,6	15,8		
do 1 m-ca	w tym kobiety	liczba	9 945	11 421	6 743	5 903	2 229	525	8 258		
		%	22,1	25,4	15,0	13,1	5,0	1,2	18,3		
z ogółem: czas pozostawania bez pracy w miesiącach	ogółem	liczba	7 780	2 073	1 142	1 069	555	249	778		
		%	100,0	26,6	14,7	13,7	7,1	3,2	10,0		
od 1 do 3 m-cy	w tym kobiety	liczba	868	769	419	369	173	61	374		
		%	100,0	25,4	13,8	12,2	5,7	2,0	12,3		
od 3 do 6 m-cy	ogółem	liczba	14 841	3 754	2 040	1 895	975	402	2 329		
		%	100,0	25,3	13,7	12,8	6,6	2,7	15,7		
od 6 do 12 m-cy	w tym kobiety	liczba	1 711	1 720	928	853	368	128	1 179		
		%	100,0	25,0	13,5	12,4	5,3	1,9	17,1		
od 12 do 24 m-cy	ogółem	liczba	11 149	2 940	1 547	1 366	712	369	1 792		
		%	100,0	26,4	13,9	12,3	6,4	3,3	16,1		
pow. 24 m-cy	w tym kobiety	liczba	5 921	1 598	832	704	301	128	984		
		%	100,0	27,0	14,1	11,9	5,1	2,2	16,6		
pow. 24 m-cy	ogółem	liczba	11 500	2 873	1 987	1 793	992	366	1 282		
		%	100,0	25,0	17,3	15,6	8,6	3,2	11,1		
pow. 24 m-cy	w tym kobiety	liczba	6 117	1 626	1 091	917	357	71	750		
		%	100,0	26,6	17,8	15,0	5,8	1,2	12,3		
pow. 24 m-cy	ogółem	liczba	12 191	3 095	1 875	1 689	915	275	1 889		
		%	100,0	25,4	15,4	13,9	7,5	2,3	15,5		
pow. 24 m-cy	w tym kobiety	liczba	7 150	1 942	1 133	879	282	51	1 255		
		%	100,0	27,2	15,8	12,3	3,9	0,7	17,6		
pow. 24 m-cy	ogółem	liczba	25 472	5 600	3 795	4 053	2 144	493	4 992		
		%	100,0	22,0	14,9	15,9	8,4	1,9	19,6		
pow. 24 m-cy	w tym kobiety	liczba	15 916	3 766	2 340	2 181	748	86	3 716		
		%	100,0	23,7	14,7	13,7	4,7	0,5	23,3		

Tabela XV. BEZROBOTNI ZAMIESZKALI NA WSI
Stan w końcu roku, województwo podkarpackie

wyszczególnienie	31 XII '17		31 XII '18		ogółem wzrost/spadek liczba	%
	ogółem	w tym kobiety	ogółem	w tym kobiety		
województwo	57 241	30 739	52 334	28 560	-4 907	-8,6
w tym bezrobotni posiadający gospodarstwo rolne	8 699	4 867	8 009	4 600	-690	-7,9
Bezrobotni zamieszkali na wsi w podziale na powiaty						
bieszczadzki	808	455	710	392	-98	-12,1
brzozowski	4 331	2 393	4 015	2 195	-316	-7,3
dębicki	2 432	1 513	2 024	1 315	-408	-16,8
jarosławski	4 340	2 216	4 039	2 147	-301	-6,9
jasielski	4 007	2 456	3 654	2 290	-353	-8,8
kolbuszowski	2 023	1 057	1 719	876	-304	-15,0
krośnieński	2 327	1 263	1 950	1 069	-377	-16,2
leski	1 662	805	1 581	768	-81	-4,9
leżajski	2 994	1 511	2 785	1 417	-209	-7,0
lubaczowski	1 587	741	1 425	724	-162	-10,2
łańcucki	2 843	1 387	2 803	1 430	-40	-1,4
mielecki	1 889	1 175	1 470	902	-419	-22,2
niżański	2 667	1 346	2 513	1 330	-154	-5,8
przemyski	4 068	2 070	3 691	1 916	-377	-9,3
przeworski	3 477	1 930	3 041	1 712	-436	-12,5
ropczycko-sędziszowski	2 524	1 412	2 459	1 384	-65	-2,6
rzeszowski	5 407	2 671	5 265	2 724	-142	-2,6
sanocki	1 718	919	1 614	898	-104	-6,1
stalowowski	1 077	606	991	554	-86	-8,0
strzyżowski	3 574	1 936	3 330	1 790	-244	-6,8
tarnobrzeski	1 486	877	1 255	727	-231	-15,5

Tabela XVI. BEZROBOTNI ZAMIESZKALI NA WSI WEDŁUG WIEKU,
 WYKSZTAŁCENIA I STAŻU PRACY ORAZ CZASU POZOSTAWANIA BEZ PRACY
 Stan na 31 XII '18 r.

Wyszczególnienie	bezrobotni ogółem zam. na wsi	Czas pozostawania bez pracy w miesiącach					
		do 1	od 1 do 3	od 3 do 6	od 6 do 12	od 12 do 24	pow. 24
Ogółem	52 334	5 063	9 677	7 089	7 082	7 660	15 763
Wiek w latach							
18-24	8 469	1 291	2 733	1 839	959	971	676
25-34	16 249	1 614	2 938	2 314	2 409	2 623	4 351
35-44	11 422	937	1 755	1 373	1 638	1 714	4 005
45-54	9 212	757	1 419	946	1 207	1 342	3 541
55-59	4 807	344	614	444	591	692	2 122
60 i więcej	2 175	120	218	173	278	318	1 068
Wykształcenie							
wyższe	6 437	646	1 425	1 064	951	964	1 387
politeczne i średnie zawodowe	13 687	1 357	2 728	2 058	1 850	1 962	3 732
średnie ogólnokształcące	5 321	568	1 090	799	756	818	1 290
zasadnicze zawodowe	16 139	1 655	2 851	2 016	2 122	2 214	5 281
gimnazjalne i poniżej	10 750	837	1 583	1 152	1 403	1 702	4 073
Staż pracy							
do 1 roku	10 632	1 284	2 233	1 558	1 359	1 478	2 720
1-5 lat	13 137	1 383	2 520	1 881	1 812	2 019	3 522
5-10 lat	7 646	705	1 283	938	1 227	1 181	2 312
10-20 lat	7 226	683	1 193	820	1 071	1 026	2 433
20-30 lat	3 550	341	607	412	570	513	1 107
30 lat i więcej	1 195	155	240	218	189	140	253
bez stażu pracy	8 948	512	1 601	1 262	854	1 303	3 416

Tabela XVII. BEZROBOTNE KOBIECY ZAMIESZKAŁE NA WSI WEDŁUG WIEKU,
WYKSZTAŁCENIA I STAZU PRACY ORAZ CZASU POZOSTAWANIA BEZ PRACY
Stan na 31 XII '18 r.

Wyszczególnienie	bezrobotne kobiety zam. na wsi	Czas pozostawania bez pracy w miesiącach					
		do 1	od 1 do 3	od 3 do 6	od 6 do 12	od 12 do 24	pow. 24
Ogółem	28 560	1 867	4 477	3 724	3 728	4 570	10 194
Wiek w latach							
18-24	4 477	514	1 266	931	540	689	537
25-34	10 691	621	1 498	1 385	1 542	1 947	3 698
35-44	6 788	340	831	753	887	1 032	2 945
45-54	4 584	281	659	452	549	645	1 998
55-59	2 020	111	223	203	210	257	1 016
60 i więcej	0	0	0	0	0	0	0
Wykształcenie							
wyższe	4 937	418	1 021	798	733	784	1 183
policealne i średnie zawodowe	8 814	587	1 428	1 199	1 193	1 398	3 009
średnie ogólnokształcące	3 704	300	615	494	511	658	1 126
zasadnicze zawodowe	7 071	387	959	833	838	1 049	3 005
gimnazjalne i poniżej	4 034	175	454	400	453	681	1 871
Staż pracy							
do 1 roku	6 407	570	1 105	893	818	1 018	2 003
1-5 lat	7 345	486	1 164	1 000	998	1 279	2 418
5-10 lat	4 100	234	571	494	651	705	1 445
10-20 lat	3 488	210	538	389	531	521	1 299
20-30 lat	1 192	95	215	183	196	144	359
30 lat i więcej	283	37	71	75	38	23	39
bez stażu pracy	5 745	235	813	690	496	880	2 631

Tabela XVIII a. BEZROBOTNI ZAM. NA WSI WG WIEKU I CZASU POZOSTAWANIA BEZ PRACY

Stan w końcu roku, województwo podkarpackie, rozkład liczbowy i procentowy

Wyszczególnienie		Ogółem		wiek w latach					
				18-24	25-34	35-44	45-54	55-59	60 i więcej
Liczba bezrobotnych ogółem Stan na 31 XII '18	ogółem	liczba	52 334	8 469	16 249	11 422	9 212	4 807	2 175
	w tym kobiety	%	100,0	16,2	31,0	21,8	17,6	9,2	4,2
do 1 m-ca	ogółem	liczba	28 560	4 477	10 691	6 788	4 584	2 020	0
	w tym kobiety	%	100,0	15,7	37,4	23,8	16,1	7,1	0,0
od 1 do 3 m-cy	ogółem	liczba	5 063	1 291	1 614	937	757	344	120
	w tym kobiety	%	100,0	25,5	31,9	18,5	15,0	6,8	2,4
od 3 do 6 m-cy	ogółem	liczba	1 867	514	621	340	281	111	0
	w tym kobiety	%	100,0	27,5	33,3	18,2	15,1	5,9	0,0
od 6 do 12 m-cy	ogółem	liczba	9 677	2 733	2 938	1 755	1 419	614	218
	w tym kobiety	%	100,0	28,2	30,4	18,1	14,7	6,3	2,3
od 12 do 24 m-cy	ogółem	liczba	4 477	1 266	1 498	831	659	223	0
	w tym kobiety	%	100,0	28,3	33,5	18,6	14,7	5,0	0,0
pow. 24 m-cy	ogółem	liczba	7 089	1 839	2 314	1 373	946	444	173
	w tym kobiety	%	100,0	25,9	32,6	19,4	13,3	6,3	2,4
z ogółem: czas pozostawania bez pracy w miesiącach	ogółem	liczba	3 724	931	1 385	753	452	203	0
	w tym kobiety	%	100,0	25,0	37,2	20,2	12,1	5,5	0,0
z ogółem: czas pozostawania bez pracy w miesiącach	ogółem	liczba	7 082	959	2 409	1 638	1 207	591	278
	w tym kobiety	%	100,0	13,5	34,0	23,1	17,0	8,3	3,9
z ogółem: czas pozostawania bez pracy w miesiącach	ogółem	liczba	3 728	540	1 542	887	549	210	0
	w tym kobiety	%	100,0	14,5	41,4	23,8	14,7	5,6	0,0
z ogółem: czas pozostawania bez pracy w miesiącach	ogółem	liczba	7 660	971	2 623	1 714	1 342	692	318
	w tym kobiety	%	100,0	12,7	34,2	22,4	17,5	9,0	4,2
z ogółem: czas pozostawania bez pracy w miesiącach	ogółem	liczba	4 570	689	1 947	1 032	645	257	0
	w tym kobiety	%	100,0	15,1	42,6	22,6	14,1	5,6	0,0
z ogółem: czas pozostawania bez pracy w miesiącach	ogółem	liczba	15 763	676	4 351	4 005	3 541	2 122	1 068
	w tym kobiety	%	100,0	4,3	27,6	25,4	22,5	13,5	6,8
z ogółem: czas pozostawania bez pracy w miesiącach	ogółem	liczba	10 194	537	3 698	2 945	1 998	1 016	0
	w tym kobiety	%	100,0	5,3	36,3	28,9	19,6	10,0	0,0

Tabela XVIII b. BEZROBOTNI ZAM. NA WSI WG WYKSZTAŁCENIA I CZASU POZOSTAWANIA BEZ PRACY
Stan w końcu roku, województwo podkarpackie, rozkład liczbowy i procentowy

Wyszczególnienie		Ogółem		wykształcenie				
				wyższe	policealne i średnie zawodowe	średnie ogólno- kształcące	zasadnicze zawodowe	gimnazjalne i poniżej
Liczba bezrobotnych ogółem Stan na 31 XII '18	ogółem	liczba	52 334	6 437	13 687	5 321	16 139	10 750
	w tym kobiety	%	100,0	12,3	26,2	10,2	30,8	20,5
do 1 m-ca	ogółem	liczba	28 560	4 937	8 814	3 704	7 071	4 034
	w tym kobiety	%	100,0	17,3	30,9	13,0	24,8	14,1
od 1 do 3 m-cy	ogółem	liczba	5 063	646	1 357	568	1 655	837
	w tym kobiety	%	100,0	12,8	26,8	11,2	32,7	16,5
od 3 do 6 m-cy	ogółem	liczba	1 867	418	587	300	387	175
	w tym kobiety	%	100,0	22,4	31,4	16,1	20,7	9,4
od 6 do 12 m-cy	ogółem	liczba	9 677	1 425	2 728	1 090	2 851	1 583
	w tym kobiety	%	100,0	14,7	28,2	11,3	29,5	16,4
od 12 do 24 m-cy	ogółem	liczba	4 477	1 021	1 428	615	959	454
	w tym kobiety	%	100,0	22,8	31,9	13,7	21,4	10,1
pow. 24 m-cy	ogółem	liczba	7 089	1 064	2 058	799	2 016	1 152
	w tym kobiety	%	100,0	15,0	29,0	11,3	28,4	16,3
z ogółem: czas pozostawania bez pracy w miesiącach	ogółem	liczba	3 724	798	1 199	494	833	400
	w tym kobiety	%	100,0	21,4	32,2	13,3	22,4	10,7
od 6 do 12 m-cy	ogółem	liczba	7 082	951	1 850	756	2 122	1 403
	w tym kobiety	%	100,0	13,4	26,1	10,7	30,0	19,8
od 12 do 24 m-cy	ogółem	liczba	3 728	733	1 193	511	838	453
	w tym kobiety	%	100,0	19,7	32,0	13,7	22,5	12,2
pow. 24 m-cy	ogółem	liczba	7 660	964	1 962	818	2 214	1 702
	w tym kobiety	%	100,0	12,6	25,6	10,7	28,9	22,2
z ogółem: czas pozostawania bez pracy w miesiącach	ogółem	liczba	4 570	784	1 398	658	1 049	681
	w tym kobiety	%	100,0	17,2	30,6	14,4	23,0	14,9
pow. 24 m-cy	ogółem	liczba	15 763	1 387	3 732	1 290	5 281	4 073
	w tym kobiety	%	100,0	8,8	23,7	8,2	33,5	25,8
z ogółem: czas pozostawania bez pracy w miesiącach	ogółem	liczba	10 194	1 183	3 009	1 126	3 005	1 871
	w tym kobiety	%	100,0	11,6	29,5	11,0	29,5	18,4

Tabela XVIII c. BEZROBOTNI ZAM. NA WSI WG STAŻU PRACY I CZASU POZOSTAWANIA BEZ PRACY

Stan w końcu roku, województwo podkarpackie, rozkład liczbowy i procentowy

Liczba bezrobotnych ogółem Stan na 31 XII '18		Staż pracy (liczba lat)							30 lat i więcej	bez stażu pracy	
		Ogółem	do 1 roku	1-5 lat	5-10 lat	10-20 lat	20-30 lat	30 lat i więcej			
Wyszczególnienie	ogółem	liczba	52 334	10 632	13 137	7 646	7 226	3 550	1 195	8 948	
	w tym	%	100,0	20,3	25,1	14,6	13,8	6,8	2,3	17,1	
	kobiety	liczba	28 560	6 407	7 345	4 100	3 488	1 192	283	5 745	
		%	100,0	22,4	25,7	14,4	12,2	4,2	1,0	20,1	
	do 1 m-ca	ogółem	liczba	5 063	1 284	1 383	705	683	341	155	512
		%	100,0	25,4	27,3	13,9	13,5	6,7	3,1	10,1	
	w tym	liczba	1 867	570	486	234	210	95	37	235	
	kobiety	%	100,0	30,5	26,0	12,5	11,2	5,1	2,0	12,6	
	od 1 do 3 m-cy	ogółem	liczba	9 677	2 233	2 520	1 283	1 193	607	240	1 601
		%	100,0	23,1	26,0	13,3	12,3	6,3	2,5	16,5	
	w tym	liczba	4 477	1 105	1 164	571	538	215	71	813	
	kobiety	%	100,0	24,7	26,0	12,8	12,0	4,8	1,6	18,2	
	od 3 do 6 m-cy	ogółem	liczba	7 089	1 558	1 881	938	820	412	218	1 262
		%	100,0	22,0	26,5	13,2	11,6	5,8	3,1	17,8	
w tym	liczba	3 724	893	1 000	494	389	183	75	690		
kobiety	%	100,0	24,0	26,9	13,3	10,4	4,9	2,0	18,5		
od 6 do 12 m-cy	ogółem	liczba	7 082	1 359	1 812	1 227	1 071	570	189	854	
	%	100,0	19,2	25,6	17,3	15,1	8,0	2,7	12,1		
w tym	liczba	3 728	818	998	651	531	196	38	496		
kobiety	%	100,0	21,9	26,8	17,5	14,2	5,3	1,0	13,3		
od 12 do 24 m-cy	ogółem	liczba	7 660	1 478	2 019	1 181	1 026	513	140	1 303	
	%	100,0	19,3	26,4	15,4	13,4	6,7	1,8	17,0		
w tym	liczba	4 570	1 018	1 279	705	521	144	23	880		
kobiety	%	100,0	22,3	28,0	15,4	11,4	3,2	0,5	19,3		
pow. 24 m-cy	ogółem	liczba	15 763	2 720	3 522	2 312	2 433	1 107	253	3 416	
	%	100,0	17,3	22,3	14,7	15,4	7,0	1,6	21,7		
w tym	liczba	10 194	2 003	2 418	1 445	1 299	359	39	2 631		
kobiety	%	100,0	19,6	23,7	14,2	12,7	3,5	0,4	25,8		

Tabela XIX. BEZROBOTNI W SZCZEGÓLNEJ SYTUACJI NA RYNKU PRACY

kategorie	31 XII '17				31 XII '18				wzrost/spadek			
	ogółem		w tym kobiety		ogółem		w tym kobiety		ogółem		w tym kobiety	
	liczba	%	liczba	%	liczba	%	liczba	%	liczba	%	liczba	%
bezrobotni w szczególnej sytuacji na rynku pracy	90 972	100,0	48 619	100,0	82 933	100,0	45 024	100,0	-8 039	-8,8	-3 595	-7,4
w tym	80 704	---	44 172	---	72 624	---	40 475	---	-8 080	-10,0	-3 697	-8,4
do 30 roku życia	27 007	29,7	15 577	32,0	24 119	29,1	14 175	31,5	-2 888	-10,7	-1 402	-9,0
do 25 roku życia	12 756	14,0	6 683	13,7	11 412	13,8	6 109	13,6	-1 344	-10,5	-574	-8,6
długotrwale bezrobotni	54 543	60,0	31 429	64,6	47 197	56,9	27 819	61,8	-7 346	-13,5	-3 610	-11,5
powyżej 50 roku życia	21 733	23,9	8 275	17,0	19 822	23,9	7 618	16,9	-1 911	-8,8	-657	-7,9
korzystający ze świadczeń pomocy społecznej	1 897	2,1	1 192	2,5	1 430	1,7	822	1,8	-467	-24,6	-370	-31,0
posiadający co najmniej jedno dziecko do 6 roku życia	17 383	19,1	14 255	29,3	16 771	20,2	13 940	31,0	-612	-3,5	-315	-2,2
posiadający co najmniej jedno dziecko niepełnosprawne do 18 roku życia	155	0,2	106	0,2	161	0,2	104	0,2	6	3,9	-2	-1,9
niepełnosprawni	4 018	4,4	1 854	3,8	3 890	4,7	1 764	3,9	-128	-3,2	-90	-4,9

Tabela XX. BEZROBOTNI WEDŁUG WIEKU, W TYM DO 30 ROKU ŻYCIA I POWYŻEJ 50 ROKU ŻYCIA
stan w końcu roku, województwo podkarpackie

kategorie	31 XII '18												
	bezrobotni ogółem						bezrobotni wg wieku						
	do 30 roku życia*			od 31 do 50 roku życia			powyżej 50 roku życia**						
	ogółem	w tym kobiety liczba	% K	ogółem	w tym kobiety liczba	% K	ogółem	w tym kobiety liczba	% K	ogółem	w tym kobiety liczba	% K	% w BO
województwo	82 933	45 024	54,3	24 119	14 175	58,8	38 992	23 231	59,6	19 822	7 618	38,4	23,9
bieszczadzki	1 175	626	53,3	346	203	58,7	540	322	59,6	289	101	34,9	24,6
brzozowski	4 415	2 389	54,1	1 158	630	54,4	2 132	1 268	59,5	1 125	491	43,6	25,5
dębicki	3 452	2 236	64,8	1 063	761	71,6	1 559	1 107	71,0	830	368	44,3	24,0
jarosławski	6 551	3 460	52,8	1 898	1 081	57,0	3 180	1 827	57,5	1 473	552	37,5	22,5
jasielski	5 179	3 178	61,4	1 344	893	66,4	2 628	1 753	66,7	1 207	532	44,1	23,3
kolbuszowski	1 972	1 006	51,0	645	343	53,2	786	479	60,9	541	184	34,0	27,4
krośniński	2 187	1 190	54,4	630	395	62,7	941	573	60,9	616	222	36,0	28,2
leski	1 923	935	48,6	578	275	47,6	896	493	55,0	449	167	37,2	23,3
leżajski	3 686	1 894	51,4	1 290	697	54,0	1 623	915	56,4	773	282	36,5	21,0
lubaczowski	2 125	1 053	49,6	702	419	59,7	868	451	52,0	555	183	33,0	26,1
łańcucki	3 482	1 781	51,1	1 063	582	54,8	1 619	918	56,7	800	281	35,1	23,0
mielecki	2 895	1 665	57,5	784	524	66,8	1 357	868	64,0	754	273	36,2	26,0
niżański	3 868	2 061	53,3	1 278	705	55,2	1 691	1 000	59,1	899	356	39,6	23,2
przemyski	3 691	1 916	51,9	1 215	693	57,0	1 698	936	55,1	778	287	36,9	21,1
przeworski	4 085	2 306	56,5	1 296	789	60,9	1 991	1 206	60,6	798	311	39,0	19,5
ropczycko-sędziszowski	3 426	1 952	57,0	1 106	661	59,8	1 642	1 021	62,2	678	270	39,8	19,8
rzeszowski	6 405	3 331	52,0	2 096	1 163	55,5	2 899	1 672	57,7	1 410	496	35,2	22,0
sanocki	2 822	1 481	52,5	826	503	60,9	1 311	735	56,1	685	243	35,5	24,3
stalowowlski	2 417	1 375	56,9	629	431	68,5	1 071	677	63,2	717	267	37,2	29,7
strzyżowski	3 730	1 996	53,5	1 116	637	57,1	1 760	1 040	59,1	854	319	37,4	22,9
tarnobrzeski	1 526	887	58,1	477	303	63,5	685	442	64,5	364	142	39,0	23,9
Krosno	789	415	52,6	156	87	55,8	401	243	60,6	232	85	36,6	29,4
Przemyśl	3 088	1 659	53,7	650	376	57,8	1 620	924	57,0	818	359	43,9	26,5
Rzeszów	6 571	3 458	52,6	1 460	836	57,3	3 318	1 932	58,2	1 793	690	38,5	27,3
Tarnobrzeg	1 473	774	52,5	313	188	60,1	776	429	55,3	384	157	40,9	26,1

* Bezrobotny do 30 roku życia – do dnia zastosowania wobec niego usług lub instrumentów rynku pracy nie ukończył 30 roku życia.

** Bezrobotny powyżej 50 roku życia – w dniu zastosowania wobec niego usług lub instrumentów rynku pracy ukończył co najmniej 50 rok życia.

% w BO - oznacza udział danej kategorii wg wieku do ogólnej liczby bezrobotnych wg stanu na ostatni dzień roku.

Tabela XXI. BEZROBOTNI DŁUGOTRWALE

Stan w końcu roku, województwo podkarpackie

kategorie	31 XII '17				31 XII '18				bezzrobotni długotrwałe*	
	Bezzrobotni ogółem	bezzrobotni długotrwałe*		% BO	Bezzrobotni ogółem	bezzrobotni długotrwałe*		% BO	wzrost/spadek liczba	wzrost/spadek %
		ogółem	w tym kobiety liczba			% K	ogółem			
województwo	90 972	54 543	31 429	57,6	82 933	47 197	27 819	58,9	-7 346	-13,5
bieszczadzki	1 323	837	487	58,2	1 175	710	413	58,2	-127	-15,2
brzozowski	4 773	3 074	1 902	61,9	4 415	2 728	1 672	61,3	-346	-11,3
dębicki	4 138	2 312	1 587	68,6	3 452	1 791	1 299	72,5	-521	-22,5
jarosławski	7 025	4 368	2 400	54,9	6 551	4 062	2 303	56,7	-306	-7,0
jasielski	5 748	3 673	2 449	66,7	5 179	3 117	2 169	69,6	-556	-15,1
kolbuszowski	2 324	1 302	753	57,8	1 972	1 011	577	57,1	-291	-22,4
krośnieński	2 608	1 377	824	59,8	2 187	945	547	57,9	-432	-31,4
leski	2 026	1 229	596	48,5	1 923	1 094	543	49,6	-135	-11,0
leżajski	3 993	2 344	1 340	57,2	3 686	2 120	1 232	58,1	-224	-9,6
lubaczowski	2 402	1 251	678	54,2	2 125	1 021	569	55,7	-230	-18,4
łańcucki	3 580	2 159	1 133	52,5	3 482	1 861	1 017	54,6	-298	-13,8
mielecki	3 618	1 917	1 169	61,0	2 895	1 425	889	62,4	-492	-25,7
nizański	4 068	2 397	1 359	56,7	3 868	2 239	1 281	57,2	-158	-6,6
przemyski	4 068	2 522	1 402	55,6	3 691	2 177	1 230	56,5	-345	-13,7
przeworski	4 663	2 846	1 715	60,3	4 085	2 444	1 528	62,5	-402	-14,1
ropczycko-sędziszowski	3 535	2 060	1 227	59,6	3 426	1 875	1 196	63,8	-185	-9,0
rzeszowski	6 604	4 111	2 093	50,9	6 405	3 749	2 025	54,0	-362	-8,8
sanocki	3 003	1 574	912	57,9	2 822	1 468	855	58,2	-106	-6,7
stańkowolski	2 668	1 291	805	62,4	2 417	1 076	681	63,3	-215	-16,7
strzyżowski	4 021	2 547	1 518	59,6	3 730	2 248	1 364	60,7	-299	-11,7
tarnobrzęski	1 803	972	621	63,9	1 526	746	492	66,0	-226	-23,3
Krosno	1 003	518	282	54,4	789	349	188	53,9	-169	-32,6
Przemysł	3 439	2 352	1 296	55,1	3 088	2 031	1 157	57,0	-321	-13,6
Rzeszów	6 834	4 509	2 296	50,9	6 571	4 148	2 167	52,2	-361	-8,0
Tarnobrzeg	1 705	1 001	585	58,4	1 473	762	425	55,8	-239	-23,9

* Bezzrobotny długotrwałe – pozostający w rejestrze powiatowego urzędu pracy łącznie przez okres ponad 12 miesięcy w okresie ostatnich 2 lat, z wyłączeniem okresów odbywania stażu i przygotowania zawodowego dorosłych.

% w BO - oznacza udział danej kategorii wg wieku do ogólnej liczby bezzrobotnych wg stanu na ostatni dzień roku.

Tabela XXII A. BEZROBOTNI POPRZEDNIO PRACUJĄCY
WEDŁUG POLSKIEJ KLASYFIKACJI DZIAŁALNOŚCI (PKD)
kumulacje, stan w końcu roku, województwo podkarpackie

katégorie	bezrobotni poprzednio pracujący 31 XII '18	%	w tym zwolnieni z przyczyn dot. zakładów pracy	oferty pracy zgłoszone w 2018 r.
Ogółem*	82 933	100,0	3 039	61 339
handel hurtowy i detaliczny, naprawa pojazdów samochodowych i motocykli	13 723	16,5	785	10 125
przetwórstwo przemysłowe	13 358	16,1	899	12 870
budownictwo	7 766	9,4	291	10 375
pozostała działalność usługowa	4 089	4,9	117	1 925
działalność w zakresie usług administrowania i działalność wspierająca	3 840	4,6	93	5 820
administracja publiczna i obrona narodowa; obowiązkowe zabezpieczenia społeczne	3 093	3,7	33	3 709
działalność związana z zakwaterowaniem i usługami gastronomicznymi	2 851	3,4	105	2 810
rolnictwo, leśnictwo, łowiectwo i rybactwo	2 591	3,1	72	519
edukacja	1 952	2,4	49	2 414
transport i gospodarka magazynowa	1 944	2,3	113	2 740
działalność profesjonalna, naukowa i techniczna	1 849	2,2	99	2 127
opieka zdrowotna i pomoc społeczna	1 791	2,2	49	2 763
gospodarstwa domowe zatrudniające pracowników; produkujące wyroby i świadczące usługi na własne potrzeby	934	1,1	11	11
działalność finansowa i ubezpieczeniowa	817	1,0	95	542
działalność związana z kulturą, rozrywką i rekreacją	672	0,8	22	637

* w tym wybrane sekcje PKD

Tabela XXII B. BEZROBOTNI POPRZEDNIO PRACUJĄCY
WEDŁUG POLSKIEJ KLASYFIKACJI DZIAŁALNOŚCI (PKD) Z PODZIAŁEM NA PLEĆ
stan w końcu roku, województwo podkarpackie

kategorie	ogółem (o) w tym kobiety (k)	bezrobotni poprzednio pracujący 31 XII '18	% (do ogółem)	w tym zwolnieni z przyczyn dot. zakładów pracy	oferty pracy zgłoszone w '18 r.
Ogółem		82 933	100,0	3 039	61 339
z ogółem sekcje PKD:					
Rolnictwo, leśnictwo, łowiectwo i rybactwo	O	2 591	3,1	72	519
	K	1 100		25	---
Górnictwo i wydobywanie	O	147	0,2	9	76
	K	30		5	---
Przetwórstwo przemysłowe	O	13 358	16,1	899	12 870
	K	6 249		434	---
Wytwarzanie i zaopatrywanie w energię elektryczną, gaz, parę wodną, gorącą wodę i powietrze do układów klimatyzacyjnych	O	120	0,1	12	93
	K	36		4	---
Dostawa wody, gospodarowanie ściekami i odpadami oraz działalność związana z rekultywacją	O	569	0,7	21	575
	K	168		11	---
Budownictwo	O	7 766	9,4	291	10 375
	K	1 145		67	---
Handel hurtowy i detaliczny; naprawa pojazdów samochodowych, włączając motocykle	O	13 723	16,5	785	10 125
	K	9 640		571	---
Działalność związana z zakwaterowaniem i usługami gastronomicznymi	O	2 851	3,4	105	2 810
	K	2 327		91	---
Transport i gospodarka magazynowa	O	1 944	2,3	113	2 740
	K	654		40	---
Informacja i komunikacja	O	525	0,6	47	600
	K	261		22	---
Działalność finansowa i ubezpieczeniowa	O	817	1,0	95	542
	K	631		75	---
Działalność związana z obsługą rynku nieruchomości	O	466	0,6	23	608
	K	265		13	---
Działalność profesjonalna, naukowa i techniczna	O	1 849	2,2	99	2 127
	K	1 124		62	---
Działalność w zakresie usług administrowania i działalność wspierająca	O	3 840	4,6	93	5 820
	K	2 143		46	---
Administracja publiczna i obrona narodowa; obowiązkowe zabezpieczenia społeczne	O	3 093	3,7	33	3 709
	K	1 166		13	---
Edukacja	O	1 952	2,4	49	2 414
	K	1 613		38	---
Opieka zdrowotna i pomoc społeczna	O	1 791	2,2	49	2 763
	K	1 429		35	---
Działalność związana z kulturą, rozrywką i rekreacją	O	672	0,8	22	637
	K	418		18	---
Pozostała działalność usługowa	O	4 089	4,9	117	1 925
	K	2 635		94	---
Gospodarstwa domowe zatrudniające pracowników; gospodarstwa domowe produkujące wyroby i świadczące usługi na własne potrzeby	O	934	1,1	11	11
	K	520		10	---
Organizacje i zespoły eksterytorialne	O	2	0,0	0	0
	K	1		0	---
Działalność niezidentyfikowana	O	6 772	8,2	94	0
	K	3 211		47	---
A Razem dotychczas pracujący	O	69 871	84,2	3 039	61 339
	K	36 766		1 721	---
B Dotychczas niepracujący	O	13 062	15,8	0	0
	K	8 258		0	---
AB Ogółem	O	82 933	100,0	3 039	61 339
	K	45 024		1 721	---

Tabela XXIII. ZMIANY ILOŚCI BEZROBOTNYCH WEDŁUG GRUP ZAWODOWYCH
województwo podkarpackie

grupy zawodów	kody zawodów (wg KZiS)	bezrobotni ogółem		dynamika spadków do stanu na 31 XII 2017 w poszcz. grupach	
		31 XII '17	31 XII '18	wzrost/spadek (liczba)	wzrost/spadek w proc.
PRZEDSTA WICIELE WŁADZ PUBLICZNYCH, WYŻSI URZĘDNIICY I KIEROWNICY	1	477	482	5	1,0
SPECJALIŚCI	2	10 982	9 983	-999	-9,1
TECHNICY I INNY ŚREDNI PERSONEL	3	12 955	11 909	-1 046	-8,1
PRACOWNICY BIUROWI	4	3 413	3 229	-184	-5,4
PRACOWNICY USŁUG I SPRZEDAWCY	5	16 202	15 230	-972	-6,0
ROLNICY, OGRODNIICY, LEŚNICY I RYBACY	6	1 630	1 414	-216	-13,3
ROBOTNICY PRZEMYSŁOWI I RZEMIEŚLNICY	7	21 209	18 845	-2 364	-11,1
OPERATORZY I MONTERZY MASZYN I URZĄDZEŃ	8	4 976	4 602	-374	-7,5
PRACOWNICY WYKONUJĄCY PRACE PROSTE	9	6 966	6 322	-644	-9,2
SILY ZBROJNE	0	38	25	-13	-34,2
bezrobotni bez zawodu	A	12 124	10 892	-1 232	-10,2
bezrobotni z zawodem	B	78 848	72 041	-6 807	-8,6
Ogółem	AB	90 972	82 933	-8 039	-8,8

Tabela XXIV. BEROBOTNI WG GRUP ZAWODÓW
stan w końcu roku, województwo podkarpackie

grupy zawodów	kody zawodów (wg KZiS)	liczba bezrobotnych 31 XII '18	%*
PRZEDSTAWICIELE WŁADZ PUBLICZNYCH, WYŻSI URZĘDNIICY I KIEROWNICY*	1	482	0,7
Przedstawiciele władz publicznych, wyżsi urzędnicy i dyrektorzy generalni**	11	58	12,0
Kierownicy do spraw zarządzania i handlu	12	143	29,7
Kierownicy do spraw produkcji i usług	13	95	19,7
Kierownicy w branży hotelarskiej, handlu i innych branżach usługowych	14	186	38,6
SPECJALIŚCI	2	9 983	13,9
Specjaliści nauk fizycznych, matematycznych i technicznych	21	1 819	18,2
Specjaliści do spraw zdrowia	22	654	6,6
Specjaliści nauczania i wychowania	23	1 488	14,9
Specjaliści do spraw ekonomicznych i zarządzania	24	3 469	34,7
Specjaliści do spraw technologii informacyjno-komunikacyjnych	25	220	2,2
Specjaliści z dziedziny prawa, dziedzin społecznych i kultury	26	2 333	23,4
TECHNICY I INNY ŚREDNI PERSONEL	3	11 909	16,5
Średni personel nauk fizycznych, chemicznych i technicznych	31	5 260	44,2
Średni personel do spraw zdrowia	32	1 983	16,7
Średni personel do spraw biznesu i administracji	33	3 052	25,6
Średni personel z dziedziny prawa, spraw społecznych, kultury i pokrewny	34	1 063	8,9
Technicy informatycy	35	551	4,6
PRACOWNICY BIUROWI	4	3 229	4,5
Sekretarki, operatorzy urządzeń biurowych i pokrewni	41	1 183	36,6
Pracownicy obsługi klienta	42	723	22,4
Pracownicy do spraw finansowo-statystycznych i ewidencji materiałowej	43	1 146	35,5
Pozostali pracownicy obsługi biura	44	177	5,5
PRACOWNICY USŁUG I SPRZEDAWCY	5	15 230	21,1
Pracownicy usług osobistych	51	6 817	44,8
Sprzedawcy i pokrewni	52	7 675	50,4
Pracownicy opieki osobistej i pokrewni	53	378	2,5
Pracownicy usług ochrony	54	360	2,4
ROLNICY, OGRODNICY, LEŚNICY I RYBACY	6	1 414	2,0
Rolnicy produkcji towarowej	61	1 010	71,4
Leśnicy i rybacy	62	270	19,1
Rolnicy i rybacy pracujący na własne potrzeby	63	134	9,5
ROBOTNICY PRZEMYSŁOWI I RZEMIEŚLNICY	7	18 845	26,2
Robotnicy budowlani i pokrewni (z wyłączeniem elektryków)	71	4 849	25,7
Robotnicy obróbki metali, mechanicy maszyn i urządzeń i pokrewni	72	6 301	33,4
Rzemieślnicy i robotnicy poligraficzni	73	885	4,7
Elektrycy i elektrycy	74	1 292	6,9
Robotnicy w przetwórstwie spożywczym, obróbce drewna, produkcji wyrobów tekstylnych i pokrewni	75	5 518	29,3
OPERATORZY I MONTERZY MASZYN I URZĄDZEŃ	8	4 602	6,4
Operatorzy maszyn i urządzeń wydobywczych i przetwórczych	81	2 326	50,5
Monterzy	82	481	10,5
Kierowcy i operatorzy pojazdów	83	1 795	39,0
PRACOWNICY WYKONUJĄCY PRACE PROSTE	9	6 322	8,8
Pomoce domowe i sprzątaczk	91	1 278	20,2
Robotnicy wykonujący prace proste w rolnictwie, leśnictwie, leśnictwie i rybactwie	92	344	5,4
Robotnicy wykonujący prace proste w górnictwie, przemyśle, budownictwie i transporcie	93	3 431	54,3
Pracownicy wykonujący prace proste związane z przygotowywaniem posiłków	94	392	6,2
Sprzedawcy uliczni i pracownicy świadczący usługi na ulicach	95	18	0,3
Ładowacze nieczystości i inni pracownicy wykonujący prace proste	96	859	13,6
SILY ZBROJNE	0	25	0,03
Oficerowie sił zbrojnych	1	0	0,0
Podoficerowie sił zbrojnych	2	0	0,0
Żołnierze szeregowi	3	25	100,0
BEZROBOTNI BEZ ZAWODU***	A	10 892	13,1
BEZROBOTNI Z ZAWODEM	B	72 041	100,0
Ogółem	AB	82 933	---

* W jednocyfrowych grupach zawodów, odsetek w stosunku do liczby bezrobotnych ogółem z zawodem (B=100%).

** Wartości procentowe odpowiadające grupom dwucyfrowym obliczono dla danej grupy jednocyfrowej (GJ=100%).

*** Odsetek dla bezrobotnych bez zawodu w stosunku do ogółem tj. A+B=100%.

Tabela XXV. Wolne miejsca pracy i miejsca aktywizacji zawodowej zgłoszone przez pracodawców do PUP

Powiaty	w okresie 2018 r.		
	Razem	w tym	
		pracy subsydiowanej	z sektora publicznego
województwo	61 438	20 784	8 024
bieszczadzki	719	346	148
brzozowski	1 295	823	289
dębicki	4 832	875	368
jarosławski	3 962	1 285	343
jasielski	1 722	1 136	290
kolbuszowski	1 637	852	240
krośnieński	942	345	137
leski	626	269	126
leżajski	1 701	828	344
lubaczowski	1 333	700	318
łańcucki	1 559	789	343
mielecki	5 939	1 252	323
niżański	1 985	1 000	423
przemyski	685	458	235
przeworski	2 081	1 457	632
ropczycko-sędziszowski	1 834	956	315
rzeszowski	3 782	764	565
sanocki	2 134	799	224
stalowowolski	1 847	841	409
strzyżowski	2 068	948	361
tarnobrzegi	1 564	704	367
Krosno	1 570	406	169
Przemyśl	1 589	778	329
Rzeszów	12 329	1 487	464
Tarnobrzeg	1 703	686	262

Tabela XXV a. Wolne miejsca pracy i miejsca aktywizacji zawodowej zgłoszone przez pracodawców do PUP z wyszczególnieniem miejsc zatrudnienia i innej pracy zarobkowej (i innej pracy zarobkowej) oraz miejsc aktywizacji zawodowej

Powiaty	w okresie 2018 r.		
	Razem	miejsca zatrudnienia i innej pracy zarobkowej	miejsca aktywizacji zawodowej
województwo	61 438	51 152	10 286
bieszczadzki	719	535	184
brzozowski	1 295	970	325
dębicki	4 832	4 520	312
jarosławski	3 962	3 456	506
jasielski	1 722	1 206	516
kolbuszowski	1 637	1 138	499
krośnieński	942	794	148
leski	626	461	165
leżajski	1 701	1 136	565
lubaczowski	1 333	941	392
łańcucki	1 559	1 246	313
mielecki	5 939	5 352	587
nizkański	1 985	1 584	401
przemyski	685	564	121
przeworski	2 081	1 231	850
ropczycko-sędziszowski	1 834	1 379	455
rzeszowski	3 782	3 413	369
sanocki	2 134	1 831	303
stalowowolski	1 847	1 359	488
strzyżowski	2 068	1 404	664
tarnobrzeski	1 564	1 314	250
Krosno	1 570	1 376	194
Przemysł	1 589	1 240	349
Rzeszów	12 329	11 425	904
Tarnobrzeg	1 703	1 277	426

Powiaty	w okresie 2017 r.		
	Razem	miejsca zatrudnienia i innej pracy zarobkowej	miejsca aktywizacji zawodowej
województwo	75 836	60 843	14 993
bieszczadzki	694	509	185
brzozowski	1 469	1 020	449
dębicki	5 811	5 261	550
jarosławski	5 805	4 989	816
jasielski	2 474	1 755	719
kolbuszowski	2 253	1 589	664
krośnieński	1 263	1 053	210
leski	695	529	166
leżajski	2 287	1 410	877
lubaczowski	2 438	1 811	627
łańcucki	2 064	1 475	589
mielecki	6 590	5 397	1 193
nizkański	1 835	1 271	564
przemyski	936	759	177
przeworski	2 687	1 793	894
ropczycko-sędziszowski	3 098	2 483	615
rzeszowski	4 660	4 109	551
sanocki	2 839	2 403	436
stalowowolski	2 780	2 077	703
strzyżowski	2 385	1 380	1 005
tarnobrzeski	1 740	1 415	325
Krosno	1 771	1 401	370
Przemysł	2 193	1 697	496
Rzeszów	13 614	12 352	1 262
Tarnobrzeg	1 455	905	550

Tabela XXVI. ZMIANY W LICZBIE WOLNYCH MIEJSC PRACY I MIEJSC AKTYWIZACJI ZA WODOWEJ ZGŁOSZONYCH PRZEZ PRACODAWCÓW DO PUP województwo podkarpackie, w okresie roku sprawozdawczego

powiaty	2017				2018				wzrost/spadek w %			średnia liczba bezrobotnych na 1 ofertę pracy w roku			
	ogółem	w tym			ogółem	w tym			razem	w tym					
		pracy subsydiowanej	z sektora publicznego	średnia liczba bezrobotnych na 1 ofertę pracy w roku		pracy subsydiowanej	z sektora publicznego	średnia liczba bezrobotnych na 1 ofertę pracy w roku		pracy subsydiowanej	z sektora publicznego				
województwo	75 836	30 828	9 851	15	61 438	20 784	8 024	17	-14 398	-10 044	-1 827	-19,0	-32,6	-18,5	8,5
bieszczadzki	694	467	150	24	719	346	148	20	25	-121	-2	3,6	-25,9	-1,3	-16,6
brzozowski	1 469	1 168	340	40	1 295	823	289	40	-174	-345	-51	-11,8	-29,5	-15,0	0,3
dębicki	5 811	1 526	457	10	4 832	875	368	9	-979	-651	-89	-16,8	-42,7	-19,5	-4,9
jarosławski	5 805	2 217	591	15	3 962	1 285	343	20	-1 843	-932	-248	-31,7	-42,0	-42,0	33,8
jasieński	2 474	1 629	367	30	1 722	1 136	290	37	-752	-493	-77	-30,4	-30,3	-21,0	23,5
kolbuszowski	2 253	1 172	259	13	1 637	852	240	15	-616	-320	-19	-27,3	-27,3	-7,3	17,6
krośniński	1 263	558	150	30	942	345	137	29	-321	-213	-13	-25,4	-38,2	-8,7	-2,8
leski	695	372	87	35	626	269	126	35	-69	-103	39	-9,9	-27,7	44,8	1,3
leżajski	2 287	1 208	515	21	1 701	828	344	27	-586	-380	-171	-25,6	-31,5	-33,2	29,5
lubaczowski	2 438	1 166	452	12	1 333	700	318	19	-1 105	-466	-134	-45,3	-40,0	-29,6	56,3
łańcucki	2 064	1 267	412	23	1 559	789	343	26	-505	-478	-69	-24,5	-37,7	-16,7	16,4
mielecki	6 590	2 411	502	7	5 939	1 252	323	7	-651	-1 159	-179	-9,9	-48,1	-35,7	-11,9
nizajski	1 835	1 144	443	27	1 985	1 000	423	23	150	-144	-20	8,2	-12,6	-4,5	-14,5
przemyski	936	610	291	54	685	458	235	66	-251	-152	-56	-26,8	-24,9	-19,2	21,7
przeworski	2 687	1 748	740	21	2 081	1 457	632	24	-606	-291	-108	-22,6	-16,6	-14,6	13,9
ropczycko-sędziszowski	3 098	1 390	318	14	1 834	956	315	23	-1 264	-434	-3	-40,8	-31,2	-0,9	63,2
rzeszowski	4 660	1 116	444	18	3 782	764	565	20	-878	-352	121	-18,8	-31,5	27,3	12,3
sanocki	2 839	1 157	317	14	2 134	799	224	16	-705	-358	-93	-24,8	-30,9	-29,3	18,1
stalowowski	2 780	1 301	471	12	1 847	841	409	16	-933	-460	-62	-33,6	-35,4	-13,2	34,2
strzyżowski	2 385	1 456	557	21	2 068	948	361	22	-317	-508	-196	-13,3	-34,9	-35,2	4,7
tarnobrzeski	1 740	887	382	14	1 504	704	367	12	-176	-183	-15	-10,1	-20,6	-3,9	-9,7
Krosno	1 771	754	279	8	1 570	406	169	7	-201	-348	-110	-11,3	-46,2	-39,4	-19,7
Przemysł	2 193	1 133	387	20	1 589	778	329	25	-604	-355	-58	-27,5	-31,3	-15,0	22,4
Rzeszów	13 614	2 082	616	7	12 329	1 487	464	7	-1 285	-595	-152	-9,4	-28,6	-24,7	0,7
Tarnobrzeg	1 455	889	324	15	1 703	686	262	11	248	-203	-62	17,0	-22,8	-19,1	-27,5

Tabela XXVII. WOLNE MIEJSCA PRACY I MIEJSCA AKTYWIZACJI ZAWODOWEJ ZGŁOSZONE PRZEZ PRACODAWCÓW DO PUP w okresie roku, województwo podkarpackie

grupy zawodów	kody zawodów (wg KZiS)	oferty pracy w '18 r.	%*
PRZEDSTAWICIELE WŁADZ PUBLICZNYCH, WYŻSI URZĘDNIICY I KIEROWNICY*	1	363	0,6
Przedstawiciele władz publicznych, wyżsi urzędnicy i dyrektorzy generalni**	11	13	3,6
Kierownicy do spraw zarządzania i handlu	12	104	28,7
Kierownicy do spraw produkcji i usług	13	181	49,9
Kierownicy w branży hotelarskiej, handlu i innych branżach usługowych	14	65	17,9
SPECJALIŚCI	2	4 004	6,5
Specjaliści nauk fizycznych, matematycznych i technicznych	21	931	23,3
Specjaliści do spraw zdrowia	22	693	17,3
Specjaliści nauczania i wychowania	23	1 048	26,2
Specjaliści do spraw ekonomicznych i zarządzania	24	902	22,5
Specjaliści do spraw technologii informacyjno-komunikacyjnych	25	119	3,0
Specjaliści z dziedziny prawa, dziedzin społecznych i kultury	26	311	7,8
TECHNICY I INNY ŚREDNI PERSONEL	3	5 078	8,3
Średni personel nauk fizycznych, chemicznych i technicznych	31	1 291	25,4
Średni personel do spraw zdrowia	32	672	13,2
Średni personel do spraw biznesu i administracji	33	2 080	41,0
Średni personel z dziedziny prawa, spraw społecznych, kultury i pokrewny	34	890	17,5
Technicy informatycy	35	145	2,9
PRACOWNICY BIUROWI	4	6 518	10,6
Sekretarki, operatorzy urządzeń biurowych i pokrewni	41	2 988	45,8
Pracownicy obsługi klienta	42	512	7,9
Pracownicy do spraw finansowo-statystycznych i ewidencji materiałowej	43	2 568	39,4
Pozostali pracownicy obsługi biura	44	450	6,9
PRACOWNICY USŁUG I SPRZEDAWCY	5	12 260	20,0
Pracownicy usług osobistych	51	5 234	42,7
Sprzedawcy i pokrewni	52	5 795	47,3
Pracownicy opieki osobistej i pokrewni	53	806	6,6
Pracownicy usług ochrony	54	425	3,5
ROLNICY, OGRODNICY, LEŚNICY I RYBACY	6	372	0,6
Rolnicy produkcji towarowej	61	240	64,5
Leśnicy i rybacy	62	131	35,2
Rolnicy i rybacy pracujący na własne potrzeby	63	1	0,3
ROBOTNICY PRZEMYSŁOWI I RZEMIEŚLNICY	7	15 163	24,7
Robotnicy budowlani i pokrewni (z wyłączeniem elektryków)	71	5 422	35,8
Robotnicy obróbki metali, mechanicy maszyn i urządzeń i pokrewni	72	5 092	33,6
Rzemieślnicy i robotnicy poligraficzni	73	254	1,7
Elektrycy i elektronicy	74	1 618	10,7
Robotnicy w przetwórstwie spożywczym, obróbce drewna, produkcji wyrobów tekstylnych i pokrewni	75	2 777	18,3
OPERATORZY I MONTERZY MASZYN I URZĄDZEŃ	8	7 710	12,6
Operatorzy maszyn i urządzeń wydobywczych i przetwórczych	81	3 605	46,8
Monterzy	82	741	9,6
Kierowcy i operatorzy pojazdów	83	3 364	43,6
PRACOWNICY WYKONUJĄCY PRACE PROSTE	9	9 871	16,1
Pomoce domowe i sprzątaczkі	91	1 856	18,8
Robotnicy wykonujący prace proste w rolnictwie, leśnictwie, leśnictwie i rybactwie	92	323	3,3
Robotnicy wykonujący prace proste w górnictwie, przemyśle, budownictwie i transporcie	93	4 784	48,5
Pracownicy wykonujący prace proste związane z przygotowaniem posiłków	94	1234	12,5
Sprzedawcy uliczni i pracownicy świadczący usługi na ulicach	95	6	0,1
Ładowacze nieczystości i inni pracownicy wykonujący prace proste	96	1 668	16,9
SILY ZBROJNE	0	0	0,0
Oficerowie sił zbrojnych	1	0	---
Podoficerowie sił zbrojnych	2	0	---
Żołnierze szeregowi	3	0	---
OFERTY BEZ ZAWODU***	A	0	0,0
OFERTY Z ZAWODEM	B	61 339	100,0
Ogółem	AB	61 339	---

* W jednocyfrowych grupach zawodów, odsetek w stosunku do liczby ofert ogółem z zawodem (B=100%).

** Wartości procentowe odpowiadające grupom dwucyfrowym obliczono dla danej grupy jednocyfrowej (GJ=100%).

*** Odsetek dla ofert bez zawodu w stosunku do ogółem tj. A+B=100%.

Tabela XXVIII. WYDATKI REALIZOWANE Z FUNDUSZU PRACY województwo podkarpackie, aktywne i pasywne formy promocji zatrudnienia

Kategorie	2017			2018		
	w mln zł	% do ogółem	% aktywnych form	w mln zł	%	% aktywnych form
Ogółem	524,7	100,00	---	442,20	100,00	---
zasilki dla bezrobotnych	142,06	27,07	---	132,43	29,95	---
aktywne formy promocji zatrudnienia	355,16	67,69	100,00	284,31	64,29	100,00
<i>z aktywnych form:</i>						
staże	85,58	16,31	24,10	67,26	15,21	23,66
szkolenia*	4,23	0,81	1,19	3,34	0,76	1,17
prace interwencyjne	22,91	4,37	6,45	22,96	5,19	8,08
roboty publiczne	27,33	5,21	7,70	20,18	4,56	7,10
środki na podjęcie działalności gospodarczej	56,56	10,78	15,93	50,87	11,50	17,89
środki dla pracodawców na wyposażenie i doposażenie stanowisk pracy	49,41	9,42	13,91	40,19	9,09	14,14
stypendia i składki na ubezpieczenia społeczne **	2,76	0,53	0,78	2,23	0,50	0,78
pozostałe aktywne formy ¹	106,38	20,27	29,95	77,28	17,48	27,18
inne	27,48	5,24	---	25,46	5,76	---

* Kategoria ta zawiera koszty należne instytucjom szkoleniowym, koszty egzaminów, licencji bez stypendiów i składek na ubezpieczenie społeczne.

** Kategoria ta zawiera stypendia dla uczestników i składki na ubezpieczenie społeczne za okres stażu, przygotowania zawodowego dorosłych realizacji studiów podyplomowych i szkolenia oraz stypendia i składki na ubezpieczenia społeczne za okres kontynuowania nauki.

¹ Kategoria ta od 2016 r. zawiera refundację wynagrodzeń osobom będącym do 30 roku życia.

Aktywne formy promocji zatrudnienia zawierają również pozostałe aktywne formy.

Formy aktywne i zasilki dla bezrobotnych oraz kategoria "inne" sumują się do ogółem wydatków realizowanych z FP.

Tabela XXIX Aktywne formy promocji zatrudnienia w powiatów. Liczba bezrobotnych aktywizowanych w ramach poszczególnych form, województwo podkarpackie

Powiaty	w okresie '18 r.						
	osoby zatrudnione		bezrobotni skierowani na staż	bezrobotni, którzy rozpoczęli prace społecznie użyteczne	bezrobotni, którzy podjęli działalność gospodarczą	podjęcia pracy w ramach refundacji kosztów utworzenia stanowiska pracy	
	przy pracach interwencyjnych	przy robotach publicznych					
województwo	3 611	1 950	8 348	820	2 504	3 026	
bieszczadzki	108	8	149	9	20	26	
brzozowski	168	117	314	11	122	111	
dębicki	265	55	280	10	115	138	
jarosławski	216	232	450	4	121	160	
jasielski	141	0	364	80	225	345	
kolbuszowski	167	16	422	8	57	77	
krośniński	27	45	170	32	78	111	
leski	42	25	156	0	53	13	
leżajski	104	147	512	31	133	106	
lubaczowski	235	5	313	79	36	13	
łancucki	185	65	238	39	129	154	
mielecki	131	75	490	0	188	338	
niżański	341	89	348	51	122	77	
przemyski	154	101	149	60	85	133	
przeworski	293	159	664	88	93	78	
ropczycko-sędziszowski	136	102	405	0	162	155	
rzeszowski	162	80	498	33	118	146	
sanocki	182	47	234	29	126	183	
stalowowolski	105	78	387	58	94	67	
strzyżowski	39	107	610	45	87	177	
tarnobrzeski	75	250	227	0	46	38	
Krosno	7	3	45	22	25	38	
Przemysł	113	30	106	99	84	109	
Rzeszów	139	21	562	5	138	187	
Tarnobrzeg	76	93	255	27	47	46	

Tabela XXX. ZGŁOSZENIA ZWOLNIEŃ GRUPOWYCH
w roku sprawozdawczym

Powiaty	Pracownicy (ogółem)	w tym	
		z zakładów sektora publicznego	z zakładów sektora prywatnego
województwo	587	0	587
bieszczadzki	0	0	0
brzozowski	0	0	0
dębicki	323	0	323
jarosławski	0	0	0
jasielski	0	0	0
kolbuszowski	0	0	0
krośnieński	0	0	0
leski	0	0	0
leżajski	0	0	0
lubaczowski	0	0	0
łańcucki	0	0	0
mielecki	0	0	0
nizański	0	0	0
przemyski	0	0	0
przeworski	0	0	0
ropczycko-sędziszowski	75	0	75
rzeszowski	113	0	113
sanocki	0	0	0
stalowowolski	0	0	0
strzyżowski	0	0	0
tarnobrzeski	0	0	0
Krosno	0	0	0
Przemyśl	0	0	0
Rzeszów	76	0	76
Tarnobrzeg	0	0	0

Tabela XXXI. WSKAŹNIK ZATRUDNIENIA
IV kwartał danego roku

	05	06	07	08	09	10	11	12	13	14	15	16	17	wzrost- spadek*
Wyszczególnienie														
Polska ¹	45,9	47,5	49,5	51,0	50,4	50,2	50,3	50,4	50,6	51,7	52,6	53,2	53,7	0,5
województwo podkarpackie ¹	44,9	47,0	51,0	51,8	50,2	49,8	49,3	48,6	48,1	46,7	48,0	50,9	52,6	1,7
według wieku														
15-24 lat ¹	17,5	20,9	23,3	23,6	18,1	19,4	18,3	18,5	17,8	18,2	15,2	22,1	25,7	3,6
25-34 lat	69,0	72,3	75,6	78,0	74,6	72,0	70,6	70,9	70,7	70,9	73,2	76,3	77,4	1,1
35-44 lat	76,0	75,5	82,2	84,0	80,3	82,3	79,8	77,6	76,3	76,3	78,2	81,3	81,9	0,6
45-54 lat	65,7	68,4	68,8	73,6	73,0	73,0	73,4	71,4	73,4	73,5	76,4	77,8	80,6	2,8
55 lat i więcej	19,0	21,1	25,1	25,6	26,2	25,9	26,8	24,8	22,7	21,4	23,2	24,4	25,5	1,1
według poziomu wykształcenia														
wyższe	69,8	69,6	74,9	75,7	73,3	77,3	73,9	73,7	82,3	72,4	75,5	77,7	76,4	-1,3
policealne i średnie zawodowe	56,1	58,4	62,3	62,0	63,3	61,4	60,8	58,9	67,3	54,9	57,6	60,5	62,0	1,5
średnie ogólnokształcące	38,1	34,5	34,9	36,5	34,1	34,4	35,4	37,5	48,6	39,6	38,8	40,6	47,4	6,8
zasadnicze-zawodowe	57,4	59,6	61,4	63,5	61,4	62,1	59,5	55,0	63,9	54,0	53,5	53,9	54,4	0,5
gimnazjalne, podstawowe i niepełne podstawowe	19,7	21,8	25,6	25,0	20,3	17,1	18,1	17,6	18,9	11,1	11,8	12,5	12,5	0,0

Wskaźnik zatrudnienia oblicza się jako udział osób pracujących w liczbie ludności (15 lat i więcej) ogółem oraz dla danej grupy.

Opracowano na podstawie danych zawartych w "Aktywności ekonomicznej ludności w województwie podkarpackim"

za IV kwartał według poszczególnych lat. Publikacja sygnalna, Urząd Statystyczny w Rzeszowie

W tabelicy XXXI zostały wykorzystane również dane opublikowane na stronie internetowej GUS

www.stat.gov.pl, Bank Danych Lokalnych.

Wartości dla Polski 2013 r. na podstawie "Monitoring Rynku Pracy. Informacja Kwartałna o aktywności ekonomicznej ludności" GUS Departament Rynku Pracy str. 6.


¹ - BDL, GUS Warszawa 2017 r.

* Ostatni z opisywanych kwartałów do poprzedniego. Wzrost lub spadek w pkt. proc.

**SPRAWOZDANIE Z DZIAŁALNOŚCI
WOJEWÓDZKIEGO URZĘDU PRACY
W RZESZOWIE
ZA ROK 2018**

CZŁONEK ZARZĄDU



Maria Kurowska


DYREKTOR
Wojewódzkiego Urzędu Pracy

Tomasz Czop

RZESZÓW 2019

REKTOR
Gospodarki i Certyfikacji


Beata Cichoń

SPIS TREŚCI

WSTĘP	3
ROZDZIAŁ 1. WDRAŻANIE PROGRAMÓW OPERACYJNYCH PERSPEKTYWY FINANSOWEJ UE NA LATA 2014 – 2020	5
1.1 Wdrażanie Osi Priorytetowej VII „Regionalny rynek pracy” w ramach RPO WP	11
1.2 Wdrażanie Osi Priorytetowej VIII „Integracja społeczna” w ramach RPO WP.....	14
1.3 Wdrażanie Osi Priorytetowej IX „Jakość edukacji kompetencji w regionie” w ramach RPO WP	18
1.4 Realizacja zadań w ramach Programu Operacyjnego Wiedza Edukacja Rozwój.....	20
ROZDZIAŁ 2. REALIZACJA PLANU KONTROLI	24
ROZDZIAŁ 3. MONITORING RYNKU PRACY	28
3.1 Nadzór nad sprawozdawczością o rynku pracy	28
3.2 Informacje i analizy o rynku pracy.....	29
3.3 Badania rynku pracy.....	30
ROZDZIAŁ 4. DZIAŁANIA SAMORZĄDU WOJEWÓDZTWA Z ZAKRESU POLITYKI RYNKU PRACY	33
4.1. Wykorzystanie środków Funduszu Pracy będących w dyspozycji samorządów powiatowych w 2018 roku	33
4.2 Koordynacja systemów zabezpieczenia społecznego państw Unii Europejskiej / Europejskiego Obszaru Gospodarczego w zakresie świadczeń z tytułu bezrobocia	35
4.3 Prowadzenie Krajowego Rejestru Agencji Zatrudnienia	35
4.4 Pośrednictwo pracy w ramach sieci EURES.....	36
4.5 Informacja na temat realizacji zadań w zakresie Funduszu Gwarantowanych Świadczeń Pracowniczych	36
4.6 Konkurs „Biznes Klasa”	43
ROZDZIAŁ 5. SZKOLENIA DLA PRACOWNIKÓW URZĘDÓW PRACY	43
ROZDZIAŁ 6. DZIAŁANIA W ZAKRESIE PROMOCJI I KOMUNIKACJI SPOŁECZNEJ	46
ROZDZIAŁ 7. DZIAŁALNOŚĆ CIŁPKZ	49
PODSUMOWANIE	64

WSTĘP

Wojewódzki Urząd Pracy w Rzeszowie realizuje zadania wynikające z ustawy o promocji zatrudnienia i instytucjach rynku pracy z 20 IV 2004 r. (t.j. z 2018 r., poz. 1265 z późn. zm.) oraz obowiązki wskazane w dokumentach rządowych i uchwałach samorządu województwa podkarpackiego. WUP w Rzeszowie inspiruje i koordynuje realizację wojewódzkich i lokalnych programów, mających na celu promocję zatrudnienia czy łagodzenie negatywnych skutków bezrobocia. Ponadto wspiera realizację w województwie podkarpackim programów ze środków Funduszu Pracy i wdraża programy finansowane z Europejskiego Funduszu Społecznego.

Środki pochodzące z EFS stanowią istotną część funduszy unijnych, zaangażowanych w celu przeciwdziałania negatywnym zjawiskom na rynku pracy. Rok 2018 był kolejnym w realizacji perspektywy finansowej 2014 – 2020. **Wojewódzki Urząd Pracy w Rzeszowie jako Instytucja Pośrednicząca dla programów operacyjnych perspektywy finansowej 2014-2020** realizuje zadania w ramach **dwóch programów. Pierwszy z nich to Regionalny Program Operacyjny Województwa Podkarpackiego**. Do 2020 roku WUP będzie pełnił rolę instytucji pośredniczącej dla trzech Osi Priorytetowych Regionalnego Programu Operacyjnego Województwa Podkarpackiego. Są to następujące: *VII – Regionalny rynek pracy, VIII – Integracja społeczna, IX – Jakość edukacji i kompetencji w regionie*. WUP w Rzeszowie był w omawianym roku również Instytucją Pośredniczącą w ramach **Programu Operacyjnego Wiedza Edukacja Rozwój, który będzie realizowany również do 2020 r.** Minister właściwy dla spraw rozwoju regionalnego w umowie dotyczącej realizacji PO WER 2014-2020, powierzył Wojewódzkiemu Urzędowi Pracy w Rzeszowie obowiązki Instytucji Pośredniczącej w ramach Działania 1.1 oraz 1.2 pierwszej Osi Priorytetowej PO WER.

Główne problemy regionalnego rynku pracy to brak doświadczenia zawodowego wśród pracowników, którzy chcą podjąć zatrudnienie lub uaktualnić swoje kwalifikacje. Odnotowujemy również niedostosowanie już posiadanych kwalifikacji zawodowych w zakresie umiejętności i uprawnień w stosunku do potrzeb pracodawców. Zarówno realizacja programów z Europejskiego Funduszu Społecznego w zakresie rynku pracy, jak i realizacja usług i instrumentów rynku pracy z Funduszu Pracy (np. staże, szkolenia, refundowane zatrudnienie) w znacznym stopniu wpłynęły na niwelowanie barier występujących na rynku pracy.

Samorządy powiatowe województwa podkarpackiego otrzymały w 2018 roku od Ministra Rodziny, Pracy i Polityki Społecznej, w ramach algorytmu podziału środków Funduszu Pracy **59 859,8 tys. zł**. Ze środków będących w dyspozycji Samorządu Województwa Podkarpackiego na realizację projektów pozakonkursowych w ramach Programu Operacyjnego Wiedza – Edukacja – Rozwój i Regionalnego Programu Operacyjnego Województwa Podkarpackiego 2014 – 2020 tj. łącznie w EFS – **105 911,7 tys. zł**.

Wykorzystane zostały również możliwości, jakie w zakresie pozyskania dodatkowych środków umożliwia **rezerwa Funduszu Pracy będąca w dyspozycji Ministra Rodziny, Pracy i Polityki Społecznej**. Środki te pozyskiwane były przez samorządy powiatowe za pośrednictwem Wojewódzkiego Urzędu Pracy w Rzeszowie.

Miniony rok był kolejnym, w którym funkcjonował nowy instrument polityki rynku pracy – Krajowy Fundusz Szkoleniowy, dedykowany pracodawcom i osobom pracującym. Osoby prawne i fizyczne coraz częściej wykorzystują możliwości podniesienia kwalifikacji, które umożliwia KFS. Jego główny cel nakierowany jest na uzyskanie niezbędnych certyfikatów i uprawnień gwarantujących rozwój pracodawcy i lepsze funkcjonowanie firm na rynku, poprzez zwiększenie inwestycji w potencjał kadrowy. W niektórych przypadkach minimalizuje ryzyko utraty zatrudnienia przez osoby pracujące. KFS daje możliwość finansowania kształcenia w zakresie dopasowania kompetencji pracodawców i pracowników do wymagań dynamicznie zmieniającej się gospodarki rynkowej. Wspomaga przekwalifikowanie lub aktualizuje posiadaną przez pracowników wiedzę i umiejętności. Limit środków przyznany w 2018 roku dla województwa podkarpackiego wyniósł 4 267, 20 tys. zł. O środki KFS w roku 2018 wnioskowały wszystkie (21) powiatowe urzędy pracy z województwa podkarpackiego, na łączną kwotę 9 684,60 tys. zł. Większość z powiatowych urzędów pracy wnioskowało o środki z rezerwy KFS. Wydatkowana łączna kwota limitu i rezerwy (stan na dzień 31 XII 2018) to 5 198,14 tys. zł.

Nowe możliwości w zakresie szkoleń otwiera **Baza Usług Rozwojowych** (BUR działanie 7.5 Regionalnego Programu Operacyjnego Województwa Podkarpackiego). Mikro, małe i średnie przedsiębiorstwa mogą korzystać z oferowanych w tej formie funduszy w celu wzrostu kwalifikacji swoich pracowników. Pracodawca wybiera odpowiednią instytucję szkolącą w Bazie Usług Rozwojowych. Firma musi zaangażować własne środki w celu współfinansowania kosztów. Lepsze umiejętności i związane z tym niezbędne uprawnienia mogą być przyczyną podniesienia rentowności firmy i wzrostu jej konkurencyjności.

Wojewódzki Urząd Pracy w Rzeszowie realizował również zadania związane z zaspokajaniem roszczeń pracowniczych w związku z niewypłacalnością pracodawcy poprzez wypłatę z Funduszu Gwarantowanych Świadczeń Pracowniczych.

W roku 2018 obserwowana była tendencja do dalszego spadku ilości osób objętych wypłatą świadczeń z Funduszu, co wynikało ze zmniejszenia liczby podmiotów niewypłacalnych i zagrożonych niewypłacalnością, zwłaszcza wśród dużych firm. W okresie 12 miesięcy 2018 roku Dyrektor Wojewódzkiego Urzędu Pracy w Rzeszowie dokonał wypłat ze środków Funduszu na kwotę 7,62 mln zł, na rzecz pracowników i byłych pracowników 40 podmiotów gospodarczych. Wypłacone świadczenia objęły łącznie 722 osoby uprawnione.

Podobnie, jak w latach ubiegłych, w 2018 roku WUP w Rzeszowie prowadził **działania związane z monitorowaniem regionalnego rynku pracy**. Wojewódzki Urząd Pracy w Rzeszowie pełnił merytoryczny nadzór nad obowiązującą sprawozdawczością GUS o rynku pracy. Powiatowe urzędy pracy z woj. podkarpackiego przekazywały do WUP sprawozdania i meldunki dotyczące rynku pracy. Prowadzono działalność badawczą i analityczną w celu uzyskania istotnych informacji na temat sytuacji na wojewódzkim rynku pracy. Dane o rynku pracy są wykorzystywane przez różnorodne instytucje dla realizacji zadań własnych jednostki oraz podczas sporządzania opracowań i diagnoz dotyczących sytuacji społeczno-gospodarczej w regionie. Celem realizowanych programów była promocja zatrudnienia w zakresie przeciwdziałania negatywnym skutkom pozostawania bez pracy przez dłuższy czas.

W 2018 roku Wojewódzki Urząd Pracy w Rzeszowie tradycyjnie realizował usługi z zakresu poradnictwa zawodowego i informacji zawodowej, zawarte w ustawie o promocji zatrudnienia i instytucjach rynku pracy. Od 1 października 2016 roku zadania poradnictwa zawodowego realizowane są przez Centrum Informacji i Planowania Kariery Zawodowej w Rzeszowie łącznie z oddziałami WUP w Rzeszowie, zlokalizowanymi w Krośnie, Przemyślu i Tarnobrzegu. Koncentrowano się na usługach wspierających efektywne i świadome zarządzanie ścieżkami edukacji i kariery zawodowej, jak również aktywne poruszanie się po rynku pracy.

Zapraszamy do zapoznania się z niniejszym opracowaniem, które opisuje działania realizowane przez Wojewódzki Urząd Pracy w Rzeszowie w 2018 roku.

ROZDZIAŁ 1. WDRAŻANIE PROGRAMÓW OPERACYJNYCH PERSPEKTYWY FINANSOWEJ UE NA LATA 2014 – 2020

Na mocy Porozumienia w sprawie realizacji Regionalnego Programu Operacyjnego Województwa Podkarpackiego na lata 2014-2020 zawartego 18 czerwca 2015 r. pomiędzy Zarządem Województwa Podkarpackiego – Instytucją Zarządzającą **RPO WP**, a Wojewódzkim Urzędem Pracy w Rzeszowie, WUP pełni rolę Instytucji Pośredniczącej w ramach Osi Priorytetowych RPO WP 2014-2020 finansowanych ze środków EFS, tj.:

- **VII – Regionalny rynek pracy,**
- **VIII – Integracja społeczna,**
- **IX – Jakość edukacji i kompetencji w regionie.**

WUP w Rzeszowie otrzymał również rolę Instytucji Pośredniczącej w ramach **Programu Operacyjnego Wiedza Edukacja Rozwój** na lata 2014-2020. Na mocy „Porozumienia w sprawie realizacji Programu Operacyjnego Wiedza Edukacja Rozwój 2014-2020”, zawartego 13 stycznia 2015 roku, Minister właściwy dla spraw rozwoju regionalnego powierzył Wojewódzkiemu Urzędowi Pracy w Rzeszowie obowiązki Instytucji Pośredniczącej w ramach Działań 1.1 oraz 1.2 pierwszej Osi Priorytetowej PO WER.

Regionalny Program Operacyjny Województwa Podkarpackiego na lata 2014-2020 (RPO WP 2014-2020) został przyjęty przez Zarząd Województwa Podkarpackiego w dniu 3 marca 2015 r. w związku z decyzją wykonawczą Komisji Europejskiej nr C (2015) 910 z dnia 12 lutego 2015 r.

Zgodnie z Umową Partnerstwa w ramach dziesięciu Osi Priorytetowych RPO WP 2014-2020 przeznaczono środki w wysokości 2 114 243 760 euro. Na Osie Priorytetowe finansowane w ramach Europejskiego Funduszu Rozwoju Regionalnego (Osie I do VI) przeznaczono kwotę w wysokości 1 519 517 194 euro. Z kolei Osie Priorytetowe

finansowane w ramach Europejskiego Funduszu Społecznego (głównie Oś VII, VIII i IX) otrzymały łącznie kwotę 525 023 546 euro.

Oś Priorytetowa X – Pomoc Techniczna, której celem jest osiągnięcie i utrzymanie odpowiedniego stanu zatrudnienia, podniesienie kwalifikacji zawodowych pracowników oraz zorganizowanie niezbędnych warunków pracy – również finansowana jest ze środków Europejskiego Funduszu Społecznego, w wysokości 69 703 020 euro.

Na mocy w/w Porozumienia zawartego 18 czerwca 2015 r. Wojewódzki Urząd Pracy w Rzeszowie otrzymał obowiązki Instytucji Pośredniczącej w ramach Osi Priorytetowych VII–IX RPO WP 2014-2020. W dniu 4 września 2015 r. zawarty został Aneks nr 1 do w/w Porozumienia. Kolejne dwa tj. Aneks nr 2 – 19 maja 2016 r. i Aneks nr 3 – 2 grudnia 2016 r.

Wojewódzki Urząd Pracy w Rzeszowie w 2018 roku aktywnie konsultował m.in. następujące Wytyczne i dokumenty programowe:

- Wytyczne w zakresie kwalifikowalności wydatków w ramach EFRR, EFS oraz FS na lata 2014-2020,
- Wytyczne w zakresie ewaluacji polityki spójności na lata 2014-2020,
- Wytyczne w zakresie zasad realizacji projektów finansowanych ze środków Funduszu Pracy w ramach programów operacyjnych współfinansowanych z EFS na lata 2014-2020,
- Wytyczne w zakresie realizacji zasady równości szans i niedyskryminacji, w tym dostępności dla osób z niepełnosprawnościami oraz zasady równości szans kobiet i mężczyzn w ramach funduszy unijnych na lata 2014-2020,
- Wytyczne w zakresie sposobu korygowania i odzyskiwania nieprawidłowych wydatków oraz raportowania nieprawidłowości w ramach programów operacyjnych polityki spójności na lata 2014-2020,
- Wytyczne w zakresie monitorowania postępu rzeczowego realizacji programów operacyjnych na lata 2014-2020,
- Umowa Partnerstwa,
- Rozporządzenie Parlamentu Europejskiego i Rady w sprawie Europejskiego Funduszu Społecznego Plus.

Ponadto WUP w Rzeszowie brał czynny udział w procesie renegeacji z Komisją Europejską Regionalnego Programu Operacyjnego Województwa Podkarpackiego na lata 2014-2020 oraz współpracował z Instytucją Zarządzającą Regionalnym Programem Operacyjnym Województwa Podkarpackiego nad zmianami w Szczegółowym Opisie Osi Priorytetowych Regionalnego Programu Operacyjnego Województwa Podkarpackiego na lata 2014-2020.

Wersja produkcyjna LSI WUP została uruchomiona we wrześniu 2015 roku przed ogłoszeniem pierwszych naborów wniosków. W listopadzie 2016 roku po wielotygodniowych konsultacjach nastąpiła aktualizacja systemu.

W 2018 roku nabory wniosków przeprowadzane były na trzech wersjach wniosków o dofinansowanie:

- dostępna była wersja 2.0 wniosku o dofinansowanie z dnia 23. 11. 2016 r.,
- wersji 2.1 wniosku z dnia 25.06.2018 r.,

- wersji 2.2 wniosku z dnia 29.11.2018 r.

W 2018 roku WUP nie zgłaszał zmian do *Wykazu kandydatów na ekspertów Regionalnego Programu Operacyjnego Województwa Podkarpackiego na lata 2014-2020*.

W 2018 r WUP na podstawie *Regulaminu naboru kandydatów na ekspertów oraz zasad prowadzenia przez Wojewódzki Urząd Pracy w Rzeszowie Wykazu kandydatów na ekspertów w ramach Programu Operacyjnego Wiedza Edukacja Rozwój na lata 2014-2020* został przeprowadzony nabór kandydatów na ekspertów w dziedzinie *Zatrudnienie i rynek pracy*. Warunki do wpisu na listę spełniło 8 kandydatów.

Łącznie od początku funkcjonowania programu do końca 2018 roku, WUP w Rzeszowie w ramach RPO WP 2014-2020 ogłosił 60 naborów (w tym 4 unieważniono), budżet naborów wyniósł 1 628 984 732 PLN. Liczba wniosków o dofinansowanie poprawnych formalnie to 2 149 wniosków, gdzie wkład UE wyniósł 2 949 110 641 PLN. W ramach dofinansowania wybrano 1017 wniosków o wartości wkładu UE 1 323 873 144 PLN, z czego podpisanych zostało 911 umów o wartości wkładu UE 1 208 788 303 PLN.

WUP jako Instytucja Pośrednicząca na bieżąco współpracował z Instytucją Zarządzającą Regionalnym Programem Operacyjnym Województwa Podkarpackiego w celu określania wspólnych stanowisk w trakcie pojawiających się wątpliwości we wdrażaniu RPO WP 2014-2020.

Zgodnie z Planem Działania dla Osi I PO WER na 2018 r. oraz opartym o jego założenia planem finansowym w 2018 r. ogłoszono jeden konkurs finansowany w ramach Osi I PO WER – Działanie 1.2 Wsparcie osób młodych pozostających bez pracy na regionalnym rynku pracy – projekty konkursowe Poddziałanie 1.2.1 Wsparcie udzielane z Europejskiego Funduszu Społecznego. Alokacja na konkurs nr POWR.01.02.01-IP.21-18-007/18 wynosiła 9 082 281,00 PLN. W wyniku rozstrzygnięcia konkursu 36 wniosków otrzymało ocenę pozytywną, a 7 wniosków zostało rekomendowanych do dofinansowania w ramach dostępnej na konkurs alokacji. Na wniosek Wydziału Wdrażania POWER Dyrektor Wojewódzkiego Urzędu Pracy w Rzeszowie wyraził zgodę na zwiększenie alokacji na konkurs, w związku z powyższym wszystkie pozytywnie ocenione wnioski o dofinansowanie zostały przyjęte do dofinansowania.

W 2018 roku nie było ogłoszonego naboru w trybie pozakonkursowym, ze względu na planowany do realizacji program JAP. W wyniku braku przyjęcia do realizacji JAP trwające umowy o dofinansowanie, które zostały zawarte z powiatowymi urzędami pracy w 2017 roku zostały aneksowane, a okres realizacji projektów wydłużony. W związku z tym wartość umów z powiatowymi urzędami pracy wzrosła do kwoty 148 424 523,94 PLN.

Instrukcje wykonawcze RPO

W 2018 roku WUP dwukrotnie zaktualizował Instrukcję wykonawczą IP WUP w realizacji Regionalnego Programu Operacyjnego Województwa Podkarpackiego na lata 2014-2020. Pierwsza aktualizacja została zatwierdzona uchwałą nr 391/8186/18 Zarządu Województwa Podkarpackiego z dnia 16 stycznia 2018 r. Druga aktualizacja została zatwierdzona uchwałą nr 454/9478/18 Zarządu Województwa Podkarpackiego z dnia 17 lipca 2018 r. Ponadto od sierpnia 2018 r. rozpoczęto prace nad kolejną aktualizacją Instrukcji

wykonawczej IP WUP w realizacji Regionalnego Programu Operacyjnego Województwa Podkarpackiego na lata 2014-2020, która została ostatecznie zatwierdzona uchwałą nr 19/405/19 Zarządu Województwa Podkarpackiego z dnia 22 stycznia 2019 r.

Instrukcje wykonawcze PO WER

W maju 2018 r. IZ PO WER zatwierdziła kolejną wersję Instrukcji wykonawczych Wojewódzkiego Urzędu Pracy w Rzeszowie – Instytucji Pośredniczącej Programu Operacyjnego Wiedza Edukacja Rozwój 2014 – 2020. Proces zmian rozpoczął się w 2017 r.

Katalogi stawek rynkowych

Od dnia 22 listopada 2016 roku obowiązywał dokument, który dotyczył zarówno regionalnych stawek rynkowych dla Programu Operacyjnego Wiedza Edukacja Rozwój na lata 2014-2020 oraz Regionalnego Programu Operacyjnego Województwa Podkarpackiego 2014-2020. Jednakże podjęta została decyzja o utworzeniu katalogów stawek rynkowych odrębnie dla każdego Programu i tak:

1. od dnia 26 marca 2018 r. obowiązuje dokument pn. "KATALOG REGIONALNYCH STAWEK RYNKOWYCH w ramach Programu Operacyjnego Wiedza Edukacja Rozwój 2014-2020",

2. od dnia 11 czerwca 2018 r. obowiązuje dokument pn. "KATALOG STAWEK RYNKOWYCH w ramach Regionalnego Programu Operacyjnego Województwa Podkarpackiego 2014-2020" ¹.

Strona internetowa PO WER WUP Rzeszów

Strona PO WER pomaga we wdrażaniu Programu Operacyjnego Wiedza Edukacja Rozwój 2014-2020 na Podkarpaciu. Strona administrowana jest przez Wojewódzki Urząd Pracy w Rzeszowie i mieści się pod adresem – <http://power.wuprzeszow.praca.gov.pl/>. Serwis stanowi jedyne oficjalne źródło informacji o wdrażaniu Programu na Podkarpaciu (za wyjątkiem Portalu Funduszy Europejskich). Strona stanowi funkcjonalne źródło wiedzy o wszystkich działaniach realizowanych w ramach Programu, zgodnie z zaleceniami zawartymi w Wytycznych w zakresie informacji i promocji programów operacyjnych polityki spójności na lata 2014-2020. W wyżej wymienionej witrynie zamieszczane są regularnie informacje dotyczące PO WER, zmiany w dokumentach dotyczących PO WER oraz spotkaniach organizowanych przez WUP w Rzeszowie w ramach PO WER. Od momentu uruchomienia strony odnotowano blisko 201 525 odsłon.

Strona internetowa Gwarancji dla młodzieży

Wojewódzki Urząd Pracy w Rzeszowie prowadzi od 2015 roku stronę poświęconą Gwarancji dla młodzieży, gdzie zamieszczane są bieżące informacje o działaniach

¹ Katalog regionalnych stawek rynkowych to dokument, który stanowi załącznik do regulaminów konkursów w ramach programów RPO WP 2014-2020 i PO WER 2014-2020. Dostępny jest na stronach internetowych obydwu programów, jako załącznik w dokumentacji ogłaszanych konkursów.

realizowanych w ramach Gwarancji, spotkaniach, konferencjach, ogłoszonych lub rozpoczętych konkursach, projektach, statystyki dotyczące osób młodych w województwie.

Od początku 2015 r. do końca 2018 r. zanotowano ponad 88 300 wejść na stronę Gwarancji dla młodzieży.

Pomoc techniczna RPO Województwa Podkarpackiego

Wojewódzki Urząd Pracy w Rzeszowie, na podstawie Porozumienia w sprawie realizacji Regionalnego Programu Operacyjnego Województwa Podkarpackiego na lata 2014 – 2020, zawartego w dniu 18 czerwca 2015 roku (zmienionego Aneksami nr 1 z dnia 4 września 2015 r., Aneksami nr 2 z dnia 19 maja 2016 r. oraz Aneksami nr 3 z dnia 2 grudnia 2016 r.) pomiędzy Zarządem Województwa Podkarpackiego, a Wojewódzkim Urzędem Pracy w Rzeszowie, pełni rolę Instytucji Pośredniczącej (IP) realizującej zadania w ramach Osi Priorytetowych VII - IX RPO WP 2014 - 2020 oraz Priorytetu X Pomoc Techniczna, przeznaczonego na obsługę wdrażania i realizowania Regionalnego Programu Operacyjnego Województwa Podkarpackiego na lata 2014-2020 (RPO WP).

Instytucja Zarządzająca (IZ) przyznała WUP Rzeszów (IP) dofinansowanie na realizację następujących zadań: osiągnięcie i utrzymanie odpowiedniego stanu zatrudnienia jak również podniesienie kwalifikacji zawodowych pracowników, organizację niezbędnych warunków pracy, zapewnienie sprawnej realizacji procesów wdrażania RPO WP, realizację działań/spotkań informacyjnych z beneficjentami i potencjalnymi beneficjentami (związanymi z naborem wniosków) oraz zapewnienie właściwego procesu kontroli i monitorowania, a także wyboru projektów. Dofinansowanie przyznane zostało na podstawie zatwierdzonego Wniosku o dofinansowanie projektu „Pomocy technicznej RPO WP na lata 2014-2020 dla Wojewódzkiego Urzędu Pracy w Rzeszowie na rok 2018” w dniu 14 grudnia 2017 r. oraz zawartej Decyzji nr RPPK.10.01.00-18-0005/17-00 o dofinansowaniu projektu „Pomoc techniczna RPO WP na lata 2014-2020 dla Wojewódzkiego Urzędu Pracy w Rzeszowie na rok 2018” z dnia 20 grudnia 2017 r. zmienionej Aneksami nr 1 z dnia 30 lipca 2018 r. w ramach Regionalnego Programu Operacyjnego Województwa Podkarpackiego na lata 2014 – 2020. Kwota dofinansowania to 12.577.100,65 PLN. WUP zobowiązał się do wniesienia wkładu własnego w kwocie 2.219.488,35 PLN.

Pomoc techniczna Programu Operacyjnego Wiedza Edukacja Rozwój

Instytucja Zarządzająca przyznała dofinansowanie WUP jako IP dla Osi Priorytetowej I na realizację zadań w ramach PT PO WER na podstawie zawartej Umowy o dofinansowanie projektu pomocy technicznej PO WER 2014-2020 nr POWR.06.01.00-18-2101/16 w dniu 04.01.2017 r. na lata 2017-2018 zmienionej Aneksami nr UDA- POWR.06.01.00-18-2101/16-01 z dnia 09.03.2018 r. w kwocie 6 913 391,91 PLN, a WUP zobowiązał się do wniesienia wkładu własnego w kwocie 1 289 493,61 PLN. Przyznane środki miały na celu zapewnienie efektywnego wsparcia w zakresie wdrażania PO WER 2014-2020 poprzez: zapewnienie odpowiedniego potencjału instytucjonalnego (wynagrodzenie pracowników, wyposażenie stanowisk pracy, szkolenia, koszty instytucji) oraz zapewnienie właściwego procesu wyboru

projektów, kontroli, monitorowania i promocji. W 2018 roku łączna kwota poniesionych wydatków wyniosła 3 781 515,76 PLN.

Komitet Monitorujący RPO WP 2014-2020

Na mocy uchwały Zarządu Województwa Podkarpackiego Nr 49/1087/15 z dnia 28 kwietnia 2015 r. z późn. zm., powołany został Komitet Monitorujący Regionalny Program Operacyjny Województwa Podkarpackiego 2014-2020. Do głównych zadań Komitetu należy:

- systematyczny przegląd wdrażania Programu i postępów poczynionych na drodze osiągnięcia jego celów, w tym w szczególności w odniesieniu do celów pośrednich i końcowych wskazanych w ramach wykonania;
- analizowanie wszelkich kwestii, które wpływają na wykonanie Programu, w tym wniosków z przeglądu wyników oraz zatwierdzanie spraw wskazanych w art. 110 ust. 2 przedmiotowego rozporządzenia;
- konsultowanie i akceptowanie zmian Programu proponowanych przez Instytucję Zarządzającą;
- przedstawianie uwag dotyczących wdrażania i ewaluacji Programu, w tym przedsięwzięć na rzecz zmniejszania obciążenia administracyjnego dla beneficjentów i monitorowanie działań podjętych w ich następstwie.

W skład Komitetu Monitorującego RPO WP 2014-2020 wchodzi 2 przedstawicieli WUP w Rzeszowie z prawem do głosowania (oraz ich zastępcy). W roku 2018 odbyły się cztery posiedzenia tego gremium, oraz trzykrotnie uchwały Komitetu Monitorującego RPO WP 2014-2020 uchwalane były w trybie obiegowym (za pośrednictwem poczty elektronicznej), w trakcie których zatwierdzono wszystkie zaproponowane przez WUP kryteria (ogólne formalne, ogólne, merytoryczne horyzontalne, horyzontalne merytoryczne premiujące, negocjacyjne ogólne merytoryczne) dla projektów konkursowych oraz kryteria specyficzne dostępu i specyficzne premiujące dla poszczególnych Działań/Poddziałań Osi EFS) dotyczące oceny projektów realizowanych w ramach Osi Priorytetowych VII-IX RPO WP 2014-2020, dla których WUP Rzeszów pełni funkcję Instytucji Pośredniczącej.

Ewaluacja Programu Operacyjnego Wiedza Edukacja Rozwój

Z tytułu pełnienia roli Instytucji Pośredniczącej PO WER w perspektywie finansowej 2014-2020, WUP w Rzeszowie, za zgodą IZ PO WER, już w 2017 r. zaangażował się w realizację badania ewaluacyjnego *POWER dla zawodowców – ocena wsparcia udzielonego absolwentom szkół zawodowych w ramach POWER w województwie podkarpackim w obszarach kluczowych dla rozwoju regionu*. Wykonawca badania - konsorcjum w składzie GRUPA BST Sp. z o.o. oraz EU-CONSULT Sp. z o.o. - zrealizował badanie z opóźnieniem w stosunku do zapisów umowy – ostateczny raport z badania został dostarczony do WUP początkiem 2018 r. (a nie jak planowano w grudniu 2017 r.). Po odbiorze zamówienia, rozpoczęły się prace nad rekomendacjami z badania. Wykonawca opracował 8 rekomendacji, jedna z nich dotyczyła tylko programu PO WER, jedna nie była związana z systemem wdrażania programów UE finansowanych z funduszy strukturalnych,

sześć natomiast miało zastosowanie zarówno do PO WER, jak i do Regionalnego Programu Operacyjnego Województwa Podkarpackiego. Zostały one skonsultowane z odbiorcami i w współpracy z nimi został ustalony ostateczny ich kształt. Dwie z tych rekomendacji odrzucono, pozostałe zaś zdecydowano się wdrożyć w całości lub w części i rozpoczęły się prace z tym związane.

Zgodnie z Planem Ewaluacji PO WER przewidziana była realizacja drugiego etapu badania – w roku 2019. Jednak ze względu m.in. na znaczne opóźnienie pierwszego etapu w stosunku do założeń początkowych, w dniu 20.06.2018 r. WUP Rzeszów zwrócił się do IZ PO WER z prośbą o usunięcie drugiego etapu badania z Planu Ewaluacji PO WER i w dniu 5.07.2018 r. taką zgodę uzyskał. Drugi etap badania nie będzie więc realizowany.

Ewaluacja Regionalnego Programu Operacyjnego Województwa Podkarpackiego

W ramach RPO WP 2014 – 2020, WUP w Rzeszowie nie prowadzi samodzielnie badań ewaluacyjnych – Jednostka Ewaluacyjna RPO WP umiejscowiona jest w Instytucji Zarządzającej RPO WP 2014 – 2020. WUP współpracuje z JE w zakresie realizacji Planu Ewaluacji, zwłaszcza w zakresie badań dot. Osi Priorytetowych EFS. W roku 2018 IZ RPO zleciła do realizacji następujące badania, które poświęcone były częściowo osiom wdrażanym przez WUP Rzeszów:

- *Ewaluacja mid-term dotycząca postępu rzeczowego RPO WP 2014-2020 dla potrzeb przeglądu śródkresowego, w tym realizacji zapisów ram i rezerwy wykonania – wykonawca badania: konsorcjum w składzie ECORYS Polska Sp. z o.o. i EVALU Sp. z o.o.*
- *Ewaluacja na potrzeby oszacowania wartości wskaźnika rezultatu długoterminowego „Liczba osób znajdujących się w lepszej sytuacji na rynku pracy sześć miesięcy po opuszczeniu programu” – w okresie sprawozdawczym została opracowana dokumentacja przetargowa oraz zostało ogłoszone postępowanie, nie zostało ono jednak rozstrzygnięte.*

1.1 Wdrażanie Osi Priorytetowej VII „Regionalny rynek pracy” w ramach RPO WP

Wydział Aktywizacji zawodowej EFS WUP w Rzeszowie odpowiada za wdrażanie Osi Priorytetowej VII *Regionalny Rynek Pracy* Regionalnego Programu Operacyjnego Województwa Podkarpackiego na lata 2014-2020. W 2018 roku podejmowano szereg działań mających na celu zakontraktowanie i rozliczenie środków przeznaczonych na realizację projektów w ramach Osi Priorytetowej.

Działanie 7.1 Poprawa sytuacji osób bezrobotnych na rynku pracy

W ramach naboru trwającego od 5 do 21 marca 2018 r. złożono 200 poprawnych formalnie wniosków o dofinansowanie, z których do dofinansowania wybrano 98 wniosków na łączną kwotę dofinansowania 163 320 749,62 zł.

Do końca 2018 r. podpisanych zostało 71 umów na łączną kwotę dofinansowania 116 266 825,32 zł (w tym 1 umowa z poprzedniego naboru na kwotę dofinansowania 9 313 74,64 zł).

W okresie sprawozdawczym zatwierdzono 371 wniosków o płatność na łączną kwotę dofinansowania 49 248 929,42 zł. Narastająco od początku realizacji programu w ramach Działania 7.1 zatwierdzono 640 wniosków o płatność na łączną kwotę dofinansowania 76 405 142,34 zł.

Działanie 7.2 Poprawa sytuacji osób bezrobotnych na rynku pracy – projekty pozakonkursowe PUP

W okresie sprawozdawczym ogłoszony został nabór, w ramach którego na dofinansowanie projektów przeznaczono 33 718 507,00 zł. Złożonych zostało przez powiatowe urzędy pracy 21 wniosków, które zostały zatwierdzone. Podpisano 21 umów o dofinansowanie o łącznej wartości 33 640 908,00 zł.

Rok 2018 to także okres zatwierdzania wniosków o płatność i rozliczania projektów z poprzednich naborów. W omawianym okresie sprawozdawczym zatwierdzono 117 wniosków o płatność na kwotę 32 224 534,20 zł. Narastająco od początku realizacji programu w ramach Działania 7.2 zatwierdzono 298 wniosków o płatność na łączną kwotę dofinansowania 110 563 680,78 zł.

Działanie 7.3 Wsparcie rozwoju przedsiębiorczości

W okresie sprawozdawczym kontynuowano rozliczanie projektów z naborów rozstrzygniętych w poprzednich latach. Zatwierdzono 97 wniosków o płatność na łączną kwotę dofinansowania 36 357 506,77 zł. Narastająco od początku realizacji programu w ramach Działania 7.3 zatwierdzono 322 wnioski o płatność na łączną kwotę dofinansowania 138 654 427,13 zł, w tym 1 wniosek o płatność na kwotę 6 933 578,07 zł w ramach realizowanego przez BGK projektu systemowego.

W okresie sprawozdawczym BGK jako Menedżer Funduszu Funduszy ogłosił i rozstrzygnął przetarg na wybór Pośrednika Finansowego. W ramach projektu MFF podpisał z PF umowę na świadczenie usług. Na koniec roku 2018 Pośrednik Finansowy udzielił trzech pożyczek na założenie działalności gospodarczej.

Działanie 7.4 Rozwój opieki żłobkowej w regionie

W omawianym okresie sprawozdawczym ogłoszono 1 nabór na łączną kwotę dofinansowania 25 000 000,00 zł. Złożonych zostało 40 wniosków o dofinansowanie poprawnych formalnie, a do dofinansowania (po zwiększeniu alokacji) zatwierdzono 31 wniosków. Podpisanych zostało 30 umów na łączną kwotę dofinansowania 37 577 655,87 zł.

W okresie sprawozdawczym zatwierdzonych zostało 109 wniosków o płatność na kwotę dofinansowania 7 086 425,08 zł. Narastająco od początku realizacji programu w ramach Działania 7.4 zatwierdzono 141 wniosków o płatność na łączną kwotę dofinansowania 7 471 373,07 zł.

Działanie 7.5 Rozwój kompetencji pracowników sektora MŚP

W roku 2018 rozstrzygnięto konkurs, w wyniku którego wybrano operatora dla subregionu SP. Podpisano umowę o wartości całkowitej: 7 350 354,00 zł. W lipcu ogłoszono konkurs, w wyniku którego zostaną wyłonieni operatorzy dla subregionów SK, SR i ST, których zadaniem będzie kontynuacja działań w ramach PSF. Na konkurs przewidziano alokację w wysokości 17 115 546,60 zł. Operatorzy, którzy do tej pory realizują projekty (3 projekty o całkowitej wartości 23 319 572,06 zł), udzielają wsparcia mikro-, małym i średnim przedsiębiorcom, związanego z finansowaniem usług rozwojowych, wybranych za pośrednictwem BUR. Mimo braku środków na promocję wsparcie, oferowane w ramach już realizowanych projektów, cieszy się bardzo dużym zainteresowaniem ze strony przedsiębiorców i ich pracowników.

Działanie 7.6 Programy profilaktyczne i zdrowotne w regionie

W okresie sprawozdawczym w ramach Działania 7.6 ogłoszono nabór na wdrażanie programów zdrowotnych służących wspieraniu aktywności zawodowej, dotyczące profilaktyki w zakresie nowotworu jelita grubego. Na realizację projektów w ramach naboru przewidziano pulę środków w wysokości 10 000 000,00 zł. W okresie od 30 listopada do 14 grudnia 2018 r. prowadzony był nabór wniosków, złożono 7 wniosków na łączną kwotę dofinansowania 11 016 236,16 zł. Wszystkie złożone wnioski spełniły wymogi formalne. Wybór projektów do dofinansowania nastąpi w 2019 roku.

W okresie sprawozdawczym rozliczano także projekty z poprzedniego naboru. Spośród 5 podpisanych w 2017 roku umów realizowano 4 projekty, 1 umowa została rozwiązana. W ciągu 2018 roku zatwierdzonych zostało 20 wniosków o płatność na kwotę dofinansowania 2 175 070,89 zł, a od początku realizacji programu zatwierdzono 28 wniosków o płatność na tę samą kwotę.

Działanie 7.7 – Wsparcie Rozwoju Przedsiębiorczości – Zintegrowane Inwestycje Terytorialne

W okresie sprawozdawczym nie udało się ogłosić jeszcze naboru wniosków ze względu na konieczność zapewnienia komplementarności środków EFRR i EFS (realizacja inwestycji EFS musi być poprzedzona wdrożeniem projektów EFRR, dzięki którym powstanie niezbędna infrastruktura) w ramach RPO WP. Znaczna część przyjętych przez gminy Lokalnych Programów Rewitalizacji/Gminnych Programów Rewitalizacji nie przeszła pozytywnie weryfikacji merytorycznej w ramach powołanego przez Marszałka Zespołu ds. Rewitalizacji i nie uzyskała jeszcze wpisu do rejestru programów rewitalizacyjnych prowadzonego przez Instytucję Zarządzającą. Ten sam problem dotyczy również projektów LPR/GPR gmin funkcjonujących w ramach ZIT. W związku z tym nabór wniosków zaplanowano na 2019 rok.

Podsumowując, w ramach Osi Priorytetowej VII w okresie sprawozdawczym podpisane zostały 123 umowy o dofinansowanie, a od początku realizacji RPO WP na lata 2014-2020 – 326 umów o dofinansowanie projektów na łączną kwotę 671 636 536,67 zł.

Działanie	Zawarte umowy			
	Liczba zawartych umów		Wartość ogółem (zł)	w tym wnioskowane dofinansowanie (zł)
	w bieżącym okresie sprawozdawczym	od początku realizacji OP		
Działanie 7.1	71	150	259 082 098,03	238 126 248,32
Działanie 7.2	21	84	130 491 256,55	130 491 256,55
Działanie 7.3	0	39	181 393 754,30	175 560 907,91
Działanie 7.4	30	45	62 353 739,13	52 887 809,08
Działanie 7.5	1	4	30 625 150,06	21 764 168,60
Działanie 7.6	0	4	7 690 538,60	6 105 337,68
Działanie 7.7	0	0	0,00	0,00
Ogółem	123	326	671 636 536,67	624 935 728,14

Dotychczasowa realizacja projektów w ramach Osi Priorytetowej VII pozwoliła osiągnąć następujące efekty:

- 10 087 osób to pracujący, łącznie z prowadzącymi działalność na własny rachunek, po opuszczeniu programu,
- 2 811 osób uzyskało kwalifikacje po opuszczeniu programu,
- 621 osób odchodzących z rolnictwa podjęło pracę po opuszczeniu programu,
- 4 581 osób otrzymało bezzwrotne środki na podjęcie działalności gospodarczej w programie,
- 4 835 miejsc pracy utworzono w ramach udzielonych z EFS środków na podjęcie działalności gospodarczej.

Od początku realizacji RPO WP na lata 2014-2020 wsparciem objętych zostało:

- 14 639 osób bezrobotnych, w tym długotrwale bezrobotnych,
- 1 649 osób z niepełnosprawnościami,
- 3 666 osób w wieku 50 lat i więcej,
- 11 459 osób o niskich kwalifikacjach,
- 891 osób odchodzących z rolnictwa.

1.2 Wdrażanie Osi Priorytetowej VIII „Integracja społeczna” w ramach RPO WP

Działania związane z obsługą wdrażania Osi VIII *Integracja społeczna* Regionalnego Programu Operacyjnego Województwa Podkarpackiego realizuje Wydział Integracji Społecznej EFS WUP w Rzeszowie.

W tym zakresie prowadzony jest nabór i ocena wniosków aplikacyjnych, jak również pilotowana jest realizacja projektów wyłonionych do dofinansowania i proces rozliczania dotacji. W ramach obsługi realizacji projektów, poza Wydziałem realizowane są płatności dotacji dla Beneficjentów oraz kontrole na miejscu realizacji projektów.

Projekty pozakonkursowe

W ramach Osi VIII *Integracja społeczna*, *Działania 8.6 Koordynacja sektora ekonomii społecznej w regionie* realizowany jest projekt systemowy przez Regionalny Ośrodek Polityki Społecznej.

Ogłoszone nabory

W 2018 r. nie ogłaszano naborów w ramach Osi Priorytetowej VIII Integracja Społeczna, Działanie 8.6 Koordynacja sektora ekonomii społecznej w regionie. W odpowiedzi na opublikowane w 2017 roku zaproszenie do złożenia wniosku o dofinansowanie projektu w ramach Działania 8.6 w 2018 roku podpisano umowę o dofinansowanie projektu.

Działanie	Liczba podpisanych umów/wydanych decyzji	Kwoty zakontraktowane w 2018 (w tym dofinansowanie) w PLN
Działanie 8.6 Koordynacja sektora ekonomii społecznej w regionie	1	1 440 000,00 (1 224 000,00)

Zatwierdzone wnioski o płatność

W ramach Działania 8.6 w 2018 r. zatwierdzono 6 wniosków o płatność, w tym zakończono projekt realizowany w latach ubiegłych.

Działanie	Liczba rozliczonych wniosków o płatność	Wartość środków rozliczonych (wydatków uznanych za kwalifikowalne) w zł
Działanie 8.6 Koordynacja sektora ekonomii społecznej w regionie	6	938 129,63

Projekty konkursowe

W WUP Rzeszów w Osi VIII *Integracja społeczna* ogłaszane są konkursy w ramach Działań:

- Działanie 8.1 *Aktywna integracja osób zagrożonych ubóstwem lub wykluczeniem społecznym.*
- Działanie 8.2 *Aktywna integracja osób zagrożonych ubóstwem lub wykluczeniem społecznym prowadzona przez ośrodki pomocy społecznej/powiatowe centra pomocy rodzinie.*
- Działanie 8.3 *Zwiększenie dostępu do usług społecznych i zdrowotnych.*
- Działanie 8.4 *Poprawa dostępu do usług wsparcia rodziny i pieczy zastępczej.*
- Działanie 8.5 *Wsparcie rozwoju sektora ekonomii społecznej w regionie.*
- Działanie 8.7 *Aktywna integracja osób zagrożonych ubóstwem lub wykluczeniem społecznym – Zintegrowane Inwestycje Terytorialne.*
- Działanie 8.8 *Zwiększenie dostępu do usług społecznych i zdrowotnych – Zintegrowane Inwestycje Terytorialne.*
- Działanie 8.9 *Poprawa dostępu do usług wsparcia rodziny i pieczy zastępczej – Zintegrowane Inwestycje Terytorialne.*

Ogłoszone konkursy

Zgodnie z harmonogramem naboru wniosków o dofinansowanie w trybie konkursowym dla RPO WP na rok 2018, przeprowadzono następującą ilość konkursów:

Działanie/Poddziałanie	Liczba ogłoszonych konkursów	Alokacja na konkurs (dofinansowanie) w zł
Działanie 8.1 Aktywna integracja osób zagrożonych ubóstwem lub wykluczeniem społecznym	1	10 000 000,00
Działanie 8.2 Aktywna integracja osób zagrożonych ubóstwem lub wykluczeniem społecznym prowadzona przez ośrodki pomocy społecznej/powiatowe centra pomocy rodzinie	0	0,00
Działanie 8.3 Zwiększenie dostępu do usług społecznych i zdrowotnych	6	129 675 000,00
Działanie 8.4 Poprawa dostępu do usług wsparcia rodziny i pieczy zastępczej	1	10 000 000,00
Działanie 8.5 Wsparcie rozwoju sektora ekonomii społecznej w regionie	0	0,00
Działanie 8.7 Aktywna integracja osób zagrożonych ubóstwem lub wykluczeniem społecznym – Zintegrowane Inwestycje Terytorialne	0	0,00
Działanie 8.8 Zwiększenie dostępu do usług społecznych i zdrowotnych -Zintegrowane Inwestycje Terytorialne	0	0,00
Działanie 8.9 Poprawa dostępu do usług wsparcia rodziny i pieczy zastępczej – Zintegrowane Inwestycje Terytorialne	0	0,00

Stan procesu naboru wniosków w ramach naborów ogłoszonych w 2018 r. na 31.XII.2018 r.

Liczba złożonych wniosków	Wartość złożonych wniosków w zł	Liczba wniosków pozytywnie zweryfikowanych na ocenie formalno - merytorycznej	Liczba podpisanych umów	Wartość podpisanych umów w zł	Uwagi*
RPPK.08.04.00-IP.01-18-025/18					
16	16 977 758,21	10	10	12 639 846,77	
RPPK.08.01.00-IP.01-18-026/18					
30	57 743 039,52	12	12	35 082 066,42	
RPPK.08.03.00-IP.01-18-027/18					
15	21 184 261,38	8	8	8 901 366,91	
RPPK.08.03.00-IP.01-18-028/18					
2	26 810 356,79	0	0	0	Nie wybrano do dofinansowania żadnego projektu
RPPK.08.03.00-IP.01-18-029/18					
9	13 404 094,80	0	0	0	Wnioski w trakcie oceny
RPPK.08.03.00-IP.01-18-030/18					
10	23 580 201,40	0	0	0	Wnioski w trakcie oceny
RPPK.08.03.00-IP.01-18-031/18					
47	111 591 551,62	0	0	0	Wnioski w trakcie oceny
RPPK.08.03.00-IP.01-18-032/18					
0	0	0	0	0	Nabór wniosków od 17.12.2018 r do 18.01.2019 r. (wnioski wpłynęły dopiero w 2019 roku)

Stan procesu naboru wniosków w ramach naborów ogłoszonych w 2017 r. i kontynuowanych w 2018 r. na 31.XII.2018 r.

Liczba złożonych wniosków	Wartość złożonych wniosków w zł	Liczba wniosków pozytywnie zweryfikowanych	Liczba podpisanych umów	Wartość podpisanych umów w zł	Uwagi *
---------------------------	---------------------------------	--	-------------------------	-------------------------------	---------

		na ocenie formalno - merytorycznej			
RPPK.08.01.00-IP.01-18-023/17					
15	25 623 749,12	10	10	18 918 422,86	

Ponadto w 2018 roku realizowano ocenę projektów w konkursach ogłoszonych w 2017 roku nr RPPK.08.01.00-IP.01-18-019/17, RPPK.08.03.00-IP.01-18-018/17, RPPK.08.03.00-IP.01-18-022/17 i RPPK.08.04.00-IP.01-18-021/17.

Podpisane umowy

W 2018 r. zawarto następującą liczbę umów o dofinansowanie w ramach Osi VIII:

Działanie	Liczba podpisanych umów/wydzanych decyzji	Kwoty zakontraktowane w 2018 roku (dofinansowanie) w zł
Działanie 8.1 Aktywna integracja osób zagrożonych ubóstwem lub wykluczeniem społecznym	25	52 376 581,52
Działanie 8.2 Aktywna integracja osób zagrożonych ubóstwem lub wykluczeniem społecznym prowadzona przez ośrodki pomocy społecznej/powiatowe centra pomocy rodzinie	0	0,00
Działanie 8.3 Zwiększenie dostępu do usług społecznych i zdrowotnych	25	37 409 756,13
Działanie 8.4 Poprawa dostępu do usług wsparcia rodziny i pieczy zastępczej	18	21 074 706,34
Działanie 8.5 Wsparcie rozwoju sektora ekonomii społecznej w regionie	0	0,00
Działanie 8.7 Aktywna integracja osób zagrożonych ubóstwem lub wykluczeniem społecznym – Zintegrowane Inwestycje Terytorialne	0	0,00
Działanie 8.8 Zwiększenie dostępu do usług społecznych i zdrowotnych - Zintegrowane Inwestycje Terytorialne	0	0,00
Działanie 8.9 Poprawa dostępu do usług wsparcia rodziny i pieczy zastępczej – Zintegrowane Inwestycje Terytorialne	0	0,00

W ramach budżetu na 2018 rok były finansowane projekty, na realizację których umowy zostały zawarte w latach poprzednich:

Działanie/Poddziałanie	Liczba projektów kontynuowanych z poprzednich lat
Działanie 8.1 Aktywna integracja osób zagrożonych ubóstwem lub wykluczeniem społecznym	41
Działanie 8.2 Aktywna integracja osób zagrożonych ubóstwem lub wykluczeniem społecznym prowadzona przez ośrodki pomocy społecznej/powiatowe centra pomocy rodzinie	11
Działanie 8.3 Zwiększenie dostępu do usług społecznych i zdrowotnych	56
Działanie 8.4 Poprawa dostępu do usług wsparcia rodziny i pieczy zastępczej	30
Działanie 8.5 Wsparcie rozwoju sektora ekonomii społecznej w regionie	4
Działanie 8.7 Aktywna integracja osób zagrożonych ubóstwem lub wykluczeniem społecznym – Zintegrowane Inwestycje Terytorialne	0
Działanie 8.8 Zwiększenie dostępu do usług społecznych i zdrowotnych – Zintegrowane Inwestycje Terytorialne	0
Działanie 8.9 Poprawa dostępu do usług wsparcia rodziny i pieczy zastępczej – Zintegrowane Inwestycje Terytorialne	0

Zatwierdzone wnioski o płatność

W 2018 r. w ramach projektów konkursowych zatwierdzono następującą liczbę wniosków o płatność.

Działanie/Poddziałanie	Liczba rozliczonych wniosków o płatność	Wartość środków rozliczonych (wydatków uznanych za kwalifikowalne) w zł
Działanie 8.1 Aktywna integracja osób zagrożonych ubóstwem lub wykluczeniem społecznym	226	33 444 742,03
Działanie 8.2 Aktywna integracja osób zagrożonych ubóstwem lub wykluczeniem społecznym prowadzona przez ośrodki pomocy społecznej/powiatowe centra pomocy rodzinie	44	3 610 839,08
Działanie 8.3 Zwiększenie dostępu do usług społecznych i zdrowotnych	282	43 845 243,81
Działanie 8.4 Poprawa dostępu do usług wsparcia rodziny i pieczy zastępczej	146	8 333 725,08
Działanie 8.5 Wsparcie rozwoju sektora ekonomii społecznej w regionie	22	44 264 302,63
Działanie 8.7 Aktywna integracja osób zagrożonych ubóstwem lub wykluczeniem społecznym – Zintegrowane Inwestycje Terytorialne	0	0,00
Działanie 8.8 Zwiększenie dostępu do usług społecznych i zdrowotnych – Zintegrowane Inwestycje Terytorialne	0	0,00
Działanie 8.9 Poprawa dostępu do usług wsparcia rodziny i pieczy zastępczej – Zintegrowane Inwestycje Terytorialne	0	0,00

1.3 Wdrażanie Osi Priorytetowej IX „Jakość edukacji kompetencji w regionie” w ramach RPO WP

Zgodnie z Regulaminem Organizacyjnym WUP w Rzeszowie, działania związane z obsługą wdrażania Osi IX Jakość edukacji i kompetencji w regionie Regionalnego Programu Operacyjnego Województwa Podkarpackiego na lata 2014-2020, realizuje Wydział Edukacji EFS WUP w Rzeszowie.

W tym zakresie prowadzony jest nabór i ocena wniosków aplikacyjnych, jak również pilotowana jest realizacja projektów wyłonionych do dofinansowania oraz proces rozliczania dotacji. W ramach obsługi realizacji projektów, poza Wydziałem realizowane będą wyłącznie płatności dotacji dla Beneficjentów Priorytetu oraz kontrole na miejscu realizacji projektów.

Projekty pozakonkursowe

W ramach Osi IX Jakość edukacji i kompetencji w regionie, Działanie 9.6 Wsparcie stypendialne dla uczniów kontynuowano realizację projektów pozakonkursowych, tj.:

- w ramach Poddziałania 9.6.1 – programy stypendialne dla uczniów znajdujących się w niekorzystnej sytuacji materialnej, kształcących się w szkołach gimnazjalnych i ponadgimnazjalnych prowadzących kształcenie ogólne, którzy osiągają wysokie wyniki w nauce, w szczególności w zakresie przedmiotów przyczyniających się do

podniesienia ich kompetencji kluczowych tj. w zakresie TIK, nauk matematyczno-przyrodniczych i języków obcych.

- w ramach Poddziałania 9.6.2 – programy stypendialne dla uczniów znajdujących się w niekorzystnej sytuacji materialnej, kształcących się w ponadgimnazjalnych szkołach zawodowych, którzy osiągają wysokie wyniki w nauce w zakresie przedmiotów zawodowych/technicznych.

W 2018 roku podpisano kolejne 2 decyzje w sprawie dofinansowania projektów w ramach Poddziałania 9.6.1 oraz 9.6.2.

Projekty konkursowe

Ogłoszone konkursy

W 2018 roku ogłoszono 3 nabory z działań 9.1 (przedszkola), 9.4 (kształcenie zawodowe) i 9.5 (kształcenie w formach pozaszkolnych). Łączna alokacja na konkursy w 2018 roku osiągnęła 55 mln złotych.

Działanie	Liczba ogłoszonych naborów	Alokacja na konkurs (dofinansowanie) w zł
Działanie 9.1 Rozwój edukacji przedszkolnej	1	20 000 000,00
Działanie 9.4 Poprawa jakości kształcenia zawodowego	1	5 000 000,00
Działanie 9.5 Podnoszenie kompetencji osób dorosłych w formach pozaszkolnych	1	30 000 000,00
RAZEM	3	55 000 000,00

W 2018 r. nie ogłoszono nowych konkursów w ramach Działania 9.3 ze względu na sygnalizowane przez Beneficjentów problemy z rekrutacją uczestników w realizowanych już projektach. Kolejne konkursy w ramach ww. Działania zostaną ogłoszone w 2019 r.

Ocena wniosków o dofinansowanie

Numer konkursu	Alokacja na konkurs (dofinansowanie) w zł)	Liczba złożonych wniosków	Wartość złożonych wniosków w zł	Liczba wniosków pozytywnie zweryfikowanych na ocenie formalnej (wymogi formalne)	Liczba wniosków pozytywnie zweryfikowanych na ocenie merytorycznej (formalno - merytorycznej)	Uwagi
RPPK.09.01.00-IP.01-18-024/18	20 000 000,00	80	62 632 229	78	34	Ocena nie zakończona w 2018 r.
RPPK.09.04.00-IP.01-18-022/18	5 000 000,00	7	14 472 017	7	5	Pilotaż, zwiększono alokację
RPPK.09.05.00-IP.01-18-023/18	30 000 000,00	21	157 361 109	21	4	Konkurs na operatorów systemu popytowego w 4 subregionach

Ponadto w I kwartale 2018 roku realizowano ocenę projektów w konkursach rozpoczętych w 2017 roku nr RPPK.09.04.00-IP.01-18-019/17 oraz RPPK.09.02.00-IP.01-18-018/17.

Podpisane umowy

Działanie/Poddziałanie	2018		Narastająco w RPO	
	Liczba umów	Wartość ogółem	Liczba umów	Wartość ogółem
RPPK.09.01.00	7	3 430 907,02	150	100 892 538,63
RPPK.09.02.00	53	61 184 286,84	99	112 786 897,68
RPPK.09.03.00	-	-	63	44 059 155,24
RPPK.09.04.00	6	6 610 305,63	62	87 322 225,02
RPPK.09.05.00	37	88 263 928,25	81	114 032 306,34
RPPK.09.06.01	1	1 920 000,00	3	6 822 000,00
RPPK.09.06.02	1	1 872 000,00	3	5 106 000,00
Ogółem	105	163 281 427,74	461	471 021 122,91

Umowy rozwiązane

Działanie/Poddziałanie	2018		Narastająco w RPO	
	Liczba umów	Wartość ogółem	Liczba umów	Wartość ogółem
RPPK.09.01.00	14	13 648 383,99	14	13 648 383,99
RPPK.09.02.00	-	-	2	2 173 787,50
RPPK.09.03.00	1	348 384,50	13	8 756 485,22
RPPK.09.04.00	1	297 798,36	1	297 798,36
Ogółem	16	14 294 566,85	30	24 876 455,07

Przyczynami rozwiązania umów w Działaniu 9.1 były głównie trudności ze znalezieniem odpowiedniego lokalu, a w przypadku Działania 9.3 poważne trudności w rekrutacji uczestników, w szczególności z grup do których głównie kierowane były projekty, tj. osób bezrobotnych oraz osób o niskich kwalifikacjach zawodowych.

Zatwierdzone wnioski o płatność

Działanie/Poddziałanie	2018		Narastająco w RPO	
	Liczba wniosków	Całkowita kwota poniesionych wydatków objętych wnioskami (PLN)	Liczba wniosków	Całkowita kwota poniesionych wydatków objętych wnioskami (PLN)
RPPK.09.01.00	478,00	43 067 608,04	707,00	60 469 368,46
RPPK.09.02.00	279,00	40 398 943,55	400,00	43 201 920,11
RPPK.09.03.00	264,00	35 426 681,40	488,00	38 427 267,01
RPPK.09.04.00	260,00	34 729 954,15	409,00	47 590 677,88
RPPK.09.05.00	257,00	29 679 486,80	307,00	30 263 627,97
RPPK.09.06.01	8,00	2 537 000,00	13,00	4 902 000,00
RPPK.09.06.02	8,00	1 694 000,00	14,00	3 234 000,00
Ogółem	1 554	187 533 673,94	2 338	228 8 861,43

1.4 Realizacja zadań w ramach Programu Operacyjnego Wiedza Edukacja Rozwój

Wydział Wdrażania PO WER WUP w Rzeszowie, jak wynika z Regulaminu Organizacyjnego, realizuje działania związane z obsługą wdrażania Działań 1.1 i 1.2 Osi I Programu Operacyjnego Wiedza Edukacja Rozwój. Wydział odpowiedzialny jest za wdrażanie projektów pozakonkursowych Powiatowych Urzędów Pracy (w ramach Działania 1.1) oraz projektów wyłonionych w drodze konkursu (w ramach Działania 1.2).

Wsparcie w ramach ww. Działań udzielane jest ze środków Inicjatywy na rzecz zatrudnienia ludzi młodych (Poddziałania 1.1.2 i 1.2.2) oraz ze środków Europejskiego Funduszu Społecznego (Poddziałania 1.1.1 i 1.2.1).

W ramach Wydziału prowadzona jest całość działań finansowanych z EFS związanych ze wspieraniem aktywizacji zawodowej osób młodych do 29 roku życia, pozostających bez pracy, nieuczestniczących w kształceniu i szkoleniu, a także osób z takich grup docelowych jak: imigranci (w tym osoby polskiego pochodzenia), reemigranci, osoby odchodzące z rolnictwa i ich rodziny, tzw. ubodzy pracujący, osoby zatrudnione na umowach krótkoterminowych oraz pracujący w ramach umów cywilno-prawnych. Wydział zajmuje się kompleksową obsługą wdrażania projektów realizowanych w Osi I PO WER począwszy od przygotowywania planów działania na dany rok, przeprowadzaniem naborów projektów pozakonkursowych oraz konkursów w oparciu o zaakceptowane plany działania, podpisywaniem umów na realizację projektów z Beneficjentami, nadzorem nad realizacją projektów poprzez bieżący monitoring oraz rozliczanie wniosków o płatność, przygotowywaniem zewnętrznych sprawozdań finansowych i merytorycznych z wdrażanych Poddziałania. Poza Wydziałem realizowane są wyłącznie kontrole na miejscu realizacji projektów pozakonkursowych Powiatowych Urzędów Pracy oraz projektów konkursowych (kontrole wykonuje Wydział Kontroli EFS WUP w Rzeszowie).

Projekty konkursowe

W 2018 r. zakończono realizację 12 umów na realizację projektów konkursowych wyłonionych do dofinansowania w ramach naboru nr POWR.01.02.02-IP.21-18-004/16 i POWR.01.02.01-IP.21-18-006/17.

W 2018 r. kontynuowano kontraktację projektów konkursowych w ramach Osi I PO WER – Działanie 1.2 *Wsparcie osób młodych na regionalnym rynku pracy – projekty konkursowe* Poddziałanie 1.2.1 *Wsparcie udzielane z Europejskiego Funduszu Społecznego* z naboru ogłoszonego w 2017 r. W ramach konkursu nr POWR.01.02.01-IP.21-18-006/17 podpisano w okresie sprawozdawczym 9 umów o dofinansowanie na łączną wartość 8.570.628,11 zł. Trzy umowy o dofinansowanie nie zostały podpisane z powodu rezygnacji Beneficjentów lub z powodu niedopełnienia wymogów wynikających z procedury zawierania umowy o dofinansowanie.

Stan procesu naboru wniosków w konkursie ogłoszonym w 2017 r.

Liczba złożonych wniosków	Wartość złożonych wniosków w zł	Liczba wniosków pozytywnie zweryfikowanych na ocenie formalnej	Liczba wniosków pozytywnie zweryfikowanych na ocenie merytorycznej	Liczba podpisanych umów	Wartość podpisanych umów w zł	Uwagi
Konkurs nr POWR.01.02.01-IP.21-18-006/17						
55	61 055 746,76	44	22	19	20 851 025,44	- 2 umowy nie zostały podpisane z powodu rezygnacji Beneficjentów - 1 umowa nie została podpisana z powodu niedopełnienia wymogów procedury zawierania umowy o dofinansowanie

Zgodnie z Planem Działania dla Osi I PO WER na 2018 r. oraz opartym o jego założenia planem finansowym w 2018 r. ogłoszono jeden otwarty konkurs finansowany w ramach Osi I PO WER – Działanie 1.2 *Wsparcie osób młodych na regionalnym rynku pracy – projekty konkursowe* Poddziałanie 1.2.1 *Wsparcie udzielane z Europejskiego Funduszu Społecznego*. Alokacja na konkurs nr POWR.01.02.01-IP.21-18-007/18 wynosiła 9.082.281,00 zł. W wyniku rozstrzygnięcia konkursu 7 wniosków zostało rekomendowanych do dofinansowania w ramach dostępnej na konkurs alokacji. Niemniej jednak z uwagi na podpisanie przez WUP w Rzeszowie aneksu nr 3 do *Porozumienia w sprawie realizacji PO WER 2014-2020* została zwiększona kwota alokacji na Poddziałanie 1.2.1. W celu przyspieszenia procesu kontraktacji i wykorzystania całości alokacji przewidzianej na Poddziałanie 1.2.1 Dyrektor Wojewódzkiego Urzędu Pracy w Rzeszowie wyraził zgodę na zwiększenie alokacji na konkurs. Ostatecznie rekomendowano do dofinansowania 36 projektów. Na koniec okresu sprawozdawczego dwa kolejne projekty są w trakcie oceny merytorycznej (ponowna ocena po pozytywnie rozpatrzonym proteście).

Na dzień 31.12.2018 r. w wyniku realizacji przedmiotowego konkursu zakontraktowano 31 umów na łączną kwotę 30.722.803,87 zł. Pozostałe 4 umowy zostaną podpisane początkiem 2019 r. Jedna umowa nie zostanie podpisana z uwagi na fakt, że wnioskodawca znalazł się na liście podmiotów wykluczonych.

Stan procesu naboru wniosków w konkursie ogłoszonym w 2018 r.

Liczba złożonych wniosków	Wartość złożonych wniosków w zł	Liczba wniosków pozytywnie zweryfikowanych na ocenie merytorycznej	Liczba podpisanych umów	Wartość podpisanych umów w zł	Uwagi
Konkurs nr POWR.01.02.01-IP.21-18-007/18					
85	116.199.017,21	36	31	30.722.803,87	- kontraktacja zostanie zakończona w I kwartale 2019 r. - 1 umowa nie zostanie podpisana z uwagi na fakt, że wnioskodawca znajduje się na liście podmiotów wykluczonych.

Łączna wartość podpisanych w 2018 r. umów to 39.292.431,98 zł (w tym wkład prywatny w kwocie 2.018.568,95 zł). W okresie sprawozdawczym podpisano 40 umów o dofinansowanie w tym: 9 umów w ramach konkursu nr POWR.01.02.01-IP.21-18-006/17 ogłoszonego w 2017 r. oraz 31 umów w ramach konkursu nr POWR.01.02.01-IP.21-18-007/18 ogłoszonego w 2018 r. Pozostałe 4 umowy z konkursu nr POWR.01.02.01-IP.21-18-007/18 zostaną podpisane w pierwszym kwartale 2019 r.

Łączną kontraktację w ramach Poddziałania 1.2.2 projektów wyłonionych do dofinansowania w ramach naborów z 2015 i 2016 r. oraz łączną kontraktację w ramach Poddziałania 1.2.1 projektów wyłonionych do dofinansowania w ramach naboru z 2017 r. i 2018 r. przedstawia poniższa tabela.

Działanie/Poddziałanie	Liczba podpisanych umów/wydanych decyzji	Kwoty zakontraktowane (narastająco) w zł
Działanie 1.2 <i>Wsparcie osób młodych pozostających bez pracy na regionalnym rynku pracy – projekty konkursowe</i> Poddziałanie 1.2.1 <i>Wsparcie udzielane z Europejskiego Funduszu Społecznego</i>	50	51 573 829,31
Działanie 1.2 <i>Wsparcie osób młodych pozostających bez pracy na regionalnym rynku pracy – projekty konkursowe</i> Poddziałanie 1.2.2 <i>Wsparcie udzielane z Inicjatywy na rzecz zatrudnienia ludzi młodych</i>	28	35 840 424,87
Łącznie Działanie 1.2	78	87 414 254,18

Wnioski o płatność zatwierdzone w ramach projektów konkursowych

W ramach bieżącej pracy Wydziału trwał proces rozliczania i monitorowania realizacji projektów – na podstawie wniosków o płatność składanych przez Beneficjentów. W 2018 r. w ramach Osi I PO WER rozliczono wnioski beneficjentów o płatność na łączną sumę 16.597.901,48 zł.

Działanie/ Poddziałanie	Zatwierdzone wnioski o płatność w 2018 r.	Kwota wydatków zatwierdzonych we wnioskach o płatność w 2018 r. w zł
Poddziałanie 1.2.1	81	7.251.480,00
Poddziałanie 1.2.2	42	9.346.421,48
Razem	123	16.597.901,48

Płatności w ramach projektów konkursowych

Łącznie w 2018 roku w ramach projektów realizowanych w trybie konkursowym Wojewódzki Urząd Pracy wypłacił kwotę 18.491.543,58 zł (w tym z budżetu państwa – 1.844.625,44 zł).

Działanie/ Poddziałanie	Płatności ogółem w 2018 r. w zł
Poddziałanie 1.2.1	15.863.175,09
Poddziałanie 1.2.2	2.628.368,49
Razem	18.491.543,58

Projekty pozakonkursowe

W ramach Osi I PO WER Działania 1.1 *Wsparcie osób młodych pozostających bez pracy na regionalnym rynku pracy – projekty pozakonkursowe* Poddziałania 1.1.2 *Wsparcie udzielane z Inicjatywy na rzecz zatrudnienia ludzi młodych*, w 2018 r. kontynuowane było 21 projektów Powiatowych Urzędów Pracy z województwa podkarpackiego, którym przyznano dofinansowanie w ramach naboru ogłoszonego w 2017 r. W celu wykorzystania pełnego limitu środków FP przyznanych na 2018 r. na priorytet inwestycyjny 8ii konieczne było podpisanie aneksów na realizację projektów w ramach naboru nr POWR.01.01.02-IP.21-18-

005/17. Ostateczną kwotę kontraktacji na lata 2017-2018 dla Poddziałania 1.1.2 obrazuje poniższa tabela.

Działanie/Poddziałanie	Liczba podpisanych umów/wydanych decyzji	Kwoty zakontraktowane w 2017 r. i 2018 r. (dofinansowanie) w zł
Działanie 1.1 <i>Wsparcie osób młodych pozostających bez pracy na regionalnym rynku pracy – projekty pozakonkursowe</i> Poddziałanie 1.1.2 <i>Wsparcie udzielane z Inicjatywy na rzecz zatrudnienia ludzi młodych</i>	21	148.424.523,94

Wnioski o płatność zatwierdzone w ramach projektów pozakonkursowych

W roku 2018 w ramach Poddziałania 1.1.2. zatwierdzono 131 wniosków o płatność na kwotę 70.621.138,82 zł.

Działanie/ Poddziałanie	Zatwierdzone w 2018 r. wnioski o płatność	Kwoty wydatków zatwierdzone we wnioskach o płatność w 2018 r. w zł
Poddziałanie 1.1.2	131	70.621.138,82

ROZDZIAŁ 2. REALIZACJA PLANU KONTROLI

Zgodnie z zadaniami wynikającymi z zakresu działania Wydziału Kontroli EFS, pracownicy zatrudnieni w Wydziale Kontroli w 2018 r. przeprowadzali kontrole projektów oraz wizyty monitoringowe w ramach programów współfinansowanych ze środków Unii Europejskiej.

W 2018 r. realizowane były zadania w ramach Programu Operacyjnego Wiedza Edukacja Rozwój (PO WER) oraz Regionalnego Programu Operacyjnego Województwa Podkarpackiego (RPO WP) na lata 2014-2020.

Kontrola realizacji projektów (kontrole planowe, kontrole doraźne oraz wizyty monitoringowe), w ramach wdrażanych przez Wojewódzki Urząd Pracy w Rzeszowie Programów Operacyjnych na lata 2014-2020 przeprowadzona została na próbie projektów.

Wojewódzki Urząd Pracy w Rzeszowie zgodnie z właściwymi dokumentami programowymi oraz wskazówkami Instytucji Zarządzających, założył przeprowadzenie kontroli co najmniej 20 % liczby projektów spełniających definicje projektu realizowanego w ramach Działania.

Wydział Kontroli EFS opracował, a następnie przedstawił, celem zatwierdzenia przez Instytucję Zarządzającą, Roczny Plan Kontroli, którego integralną częścią jest zestawienie czynników ryzyka, które będą uwzględnione podczas przeprowadzania oceny ryzyka na potrzeby doboru próby projektów do kontroli na miejscu. Analiza tych czynników pozwoliła oszacować poziom ryzyka związanego z realizowanymi projektami. Kluczowymi czynnikami (obszarami), według których szacowano poziom ryzyka były:

- **wielkość projektu** – czynnik ten porównywał kwotę umowy o dofinansowanie projektu do przyjętych przedziałów kwotowych w ramach poszczególnych poziomów ryzyka, gdzie projektom o wartości powyżej 3 mln PLN przypisano największe ryzyko,

- **poprawność opracowania wniosków o płatność** – czynnik ten określał ryzyko w oparciu o ocenę opiekunów projektu, którzy przeprowadzali proces weryfikacji i zatwierdzenia wniosków o płatność, gdzie im większa liczba korekt czy poprawek, tym większe ryzyko związane z tym czynnikiem,
- **data zakończenia projektu** – czynnik ten określał ryzyko w oparciu o okres realizacji projektu, gdzie największe ryzyko stanowiły projekty, które realizowane były dłużej niż 12 miesięcy,
- **złożoność projektu** – projekty, które realizowane są z więcej niż jednym partnerem, składają się z więcej niż 2 zadań, więcej niż 1 usługi zleconej na zewnątrz projektu jest powyżej 300 uczestników projektu lub projekt jest typu zintegrowanego, hybrydowego, grantowego, obarczone były największym ryzykiem,
- **wartość stwierdzonych wydatków niekwalifikowalnych lub ich udział w wartości projektu** – analiza tego czynnika opierała się o wyniki kontroli / audytów przeprowadzonych w przeszłości u Beneficjenta realizującego projekt, gdzie stwierdzone u Beneficjenta nieprawidłowości powyżej 100 000 PLN, obarczały projekt największym ryzykiem,
- **liczba pozytywnie rozpatrzonych skarg / lub potwierdzonych podejrzeń oszustw finansowych w związku z realizacją projektów danego beneficjenta** – czynnik ten określał ryzyko w zależności od ilości takich podejrzeń, gdzie już jedna skarga obarczała projekt największym ryzykiem,
- **liczba równolegle realizowanych przez Beneficjenta projektów w ramach RPO** – projekty, które realizowane były równocześnie z innymi projektami współfinansowanymi z RPO WP 2014-2020 obarczone były największym ryzykiem.

W oparciu o metodykę oraz przyjęte czynniki ryzyka, analizie poddano wszystkie projekty spełniające definicję projektu realizowanego w danym roku obrachunkowym. Zgodnie z zapisami Roczego Planu, aktualizację list projektów podlegających kontroli na miejscu przeprowadzano w okresach kwartalnych. Przeprowadzonych zostało łącznie 109 pełnych kontroli projektów, 113 wizyt monitoringowych oraz 4 kontrole doraźne. W ramach PO WER: 9 kontroli projektów, 8 wizyt monitoringowych, 0 kontroli doraźnych. W ramach RPO WP: 100 kontroli projektów, 105 wizyt monitoringowych, 4 kontrole doraźne. Ponadto przeprowadzono 1 kontrolę trwałości, a także 94 kontrole podstawowych naruszeń ustawy PZP (Prawo Zamówień Publicznych).

Kontrole w ramach RPO WP realizowane były w ramach osi priorytetowych VII, VIII, IX, w tym:

Priorytet VII

- 29 kontroli projektów
- 29 wizyt monitoringowych
- 0 kontroli doraźnych

Priorytet VIII

- 21 kontroli projektów
- 21 wizyt monitoringowych
- 2 kontroli doraźnych

Priorytet IX

- 50 kontroli projektów
- 55 wizyt monitoringowych
- 2 kontroli doraźnych

Kontrole na miejscu przeprowadzane były przez zespoły składające się z co najmniej 2 osób (kierownik zespołu kontrolującego oraz członek/członkowie zespołu), będących pracownikami Wydziału Kontroli EFS Wojewódzkiego Urzędu Pracy w Rzeszowie. Roczny Plan Kontroli na 2018 r. zakładał czas trwania czynności kontrolnych na miejscu u beneficjenta min. 2-3 dni w przypadku kontroli projektów. W przypadku konieczności poszerzenia zakresu kontroli lub zwiększenia próby dokumentów podlegających kontroli, termin ten mógł być wydłużony.

Zakres kontroli na miejscu obejmował weryfikację zgodności realizacji projektu z jego założeniami określonymi w Umowie o dofinansowanie projektu, w szczególności:

- prawidłowość rozliczeń finansowych,
- kwalifikowalność wydatków dotyczących personelu projektu,
- sposób rekrutacji uczestników projektu oraz kwalifikowalności uczestników projektu
- sposób przetwarzania danych osobowych uczestników projektu zgodnie z ustawą o ochronie danych osobowych,
- zgodność danych przekazywanych we wniosku o płatność w części dotyczącej postępu rzeczowego oraz postępu finansowego z dokumentacją dotyczącą realizacji projektu dostępną w siedzibie beneficjenta,
- poprawność udzielania zamówień publicznych, tj. prawidłowość stosowania ustawy Prawo zamówień publicznych oraz przepisów prawa wspólnotowego,
- poprawność stosowania zasady konkurencyjności,
- poprawność udzielania pomocy publicznej/ pomocy de minimis,
- prawidłowość realizacji działań informacyjno-promocyjnych,
- zapewnienie właściwej ścieżki audytu,
- sposób prowadzenia i archiwizacji dokumentacji projektu.

Dobór próby do kontroli na miejscu dokumentacji projektu przeprowadzany był w oparciu o metody niestatystyczne, np. losowanie proste, dobór celowy. Podczas czynności kontrolnych na miejscu kontroli poddano sprawdzeniu:

- kwalifikowalność przynajmniej 10% uczestników danego projektu,
- reprezentatywną próbę dokumentacji finansowej (dokumentów źródłowych i dowodów zapłaty) na poziomie 5 % liczby dokumentów wykazywanych w ramach wniosku o płatność wybranego do kontroli z zastosowaniem metody niestatystycznej,
- dokumentację merytoryczną projektu dotyczącą poszczególnych dokumentów finansowych wybranych do kontroli w ramach kontroli dokumentacji finansowej przez co stanowiło kontynuację logiczną kontroli.

Wyniki przeprowadzanych kontroli, tak w trybie planowym, jak i doraźnym we wszystkich skontrolowanych projektach potwierdzały, że realizacja projektów przebiegała prawidłowo. W niektórych przypadkach w trakcie kontroli na miejscu stwierdzano wystąpienie niewielkich uchybień, ale także nieprawidłowości.

Nieprawidłowości w ramach RPO WP (nieprawidłowości stwierdzone i zarejestrowane na ROP w 2018 r.):

- RPPK.08.01.00-18-0006/16 Fundacja AKME, „Life coaching i job coaching – aktywna integracja osób niepełnosprawnych, zagrożonych ubóstwem lub wykluczeniem społecznym w gminach z obszaru powiatów jasielskiego, strzyżowskiego, kolbuszowskiego i brzozowskiego w województwie podkarpackim” – **podczas kontroli planowej** stwierdzone nieprawidłowości dotyczą kwalifikowalności Uczestników projektu oraz zatrudnienia personelu projektu,
- RPPK.07.01.00-18-0116/16 Centrum Edukacji i Zarządzania Korporacja „Romaniszyn” Sp. z o.o. w Pile, „Wsparcie aktywizacyjne kobiet oraz osób niepełnosprawnych 30+ zamieszkujących woj. podkarpackie” – **podczas kontroli planowej** stwierdzone nieprawidłowości dotyczą przeprowadzenia indywidualnego doradztwa zawodowego wraz z utworzeniem IPD oraz przeprowadzenia poradnictwa zawodowego,
- RPPK.08.01.00-18-0021/16 Powiat Bieszczadzki / Powiatowe Centrum Integracji Społecznej w Orzechówce „Aktywni na rynku pracy” – **podczas kontroli planowej** stwierdzone nieprawidłowości dotyczą przetargu nieograniczonego
- RPPK.07.01.00-18-0021/16 PULS System Organizacji Szkoleń Spółka z o.o. „Podkarpacka Fabryka Rozwoju Zawodowego” – **podczas kontroli doraźnej** stwierdzone nieprawidłowości dotyczą zasady konkurencyjności przeprowadzenia doradztwa zawodowego.
- RPPK.07.03.00-18-0175/15 INNOVO Innowacje w Biznesie Sp. z o.o. w Jaśle „Kierunek na przedsiębiorczość” – **podczas kontroli planowej** stwierdzono nieprawidłowości dotyczące stosowania zasady konkurencyjności,
- RPPK.09.04.00-18-0001/16 Zakład Doskonalenia Zawodowego w Rzeszowie „Najlepsi na starcie” – **podczas kontroli planowej** stwierdzone nieprawidłowości dotyczą przeprowadzenia postępowania w trybie przetargu nieograniczonego,
- RPPK.08.03.00-18-0008/17 Powiat Mielecki / Powiatowe Centrum Pomocy Rodzinie w Mielcu „Wsparcie funkcjonowania wypożyczalni sprzętu „Nie jesteś sam” – **podczas kontroli doraźnej** stwierdzono nieprawidłowość dotyczącą przeprowadzenia postępowania w trybie przetargu nieograniczonego,

Nieprawidłowości w ramach RPO WP podstawowych naruszeń ustawy PZP:

- RPPK.09.02.00-18-0055/16-006 Gmina Iwierzycze „Kompetencje najmłodszych =klucz do przyszłości. Program edukacyjny dla szkół Gminy Iwierzycze” – nieprawidłowość stwierdzona w wyniku pogłębionej analizy do wniosku o płatność. Stwierdzone nieprawidłowości dotyczą przetargu nieograniczonego,
- RPPK.08.01.00-18-0004/16 Gmina Wiązownica / Gminny Ośrodek Pomocy Społecznej w Wiązownicy „Pomóż sobie i rodzinie” – nieprawidłowość stwierdzona w wyniku pogłębionej analizy do wniosku o płatność. Stwierdzone nieprawidłowości dotyczą przetargu nieograniczonego.

ROZDZIAŁ 3. MONITORING RYNKU PRACY

Wojewódzki Urząd Pracy w Rzeszowie w 2018 r. realizował działania związane z monitorowaniem regionalnego rynku pracy, w tym poziomu bezrobocia rejestrowanego. Informacje na ten temat wykorzystywane są przez partnerów rynku pracy do realizacji zadań własnych, a także inne jednostki i instytucje, przy sporządzaniu różnorodnych opracowań i diagnoz, ułatwiających podejmowanie działań w zakresie promocji zatrudnienia oraz zapobiegania lub łagodzenia negatywnych skutków bezrobocia. Działania te realizowane były głównie poprzez nadzór nad sprawozdawczością o rynku pracy, opracowywanie bieżących informacji i analiz na temat poziomu bezrobocia w województwie podkarpackim, monitoring zapotrzebowania na pracę oraz działalność badawczą w zakresie rynku pracy.

3.1 Nadzór nad sprawozdawczością o rynku pracy

Wojewódzki Urząd Pracy w Rzeszowie w 2018 roku pełnił merytoryczny nadzór nad obowiązującą sprawozdawczością GUS o rynku pracy. Badania statystyczne prowadzone są na podstawie ustawy z dnia 29 czerwca 1995 r. o statystyce publicznej (Dz.U. t.j. z 2018 r., poz. 997 z późn. zm.). Zakres tematyczny, źródła danych, terminy realizacji badań, rodzaje informacji wynikowych i terminy upowszechniania danych określone są w Programie Badań Statystycznych Statystyki Publicznej corocznie – wprowadzanym rozporządzeniem Prezesa Rady Ministrów. Załącznikiem do rozporządzenia są formularze statystyczne prowadzonych w danym roku badań. W oparciu o przepisy ustawy i uszczegółowienia zawarte w rozporządzeniach, powiatowe urzędy pracy przekazywały w 2018 r. do WUP w Rzeszowie:

- sprawozdania miesięczne tj. MPiPS-01 o rynku pracy i MPiPS-02 o wydatkach z Funduszu Pracy,
- sprawozdania kwartalne tj. załącznik 1 do sprawozdania MPiPS-01 dotyczący struktury bezrobotnych,
- sprawozdania półroczne tj. załączniki; 2, 3, 7 do sprawozdania MPiPS-01 (załączniki dotyczą podziału bezrobotnych wg PKD, zawodów i specjalności oraz wg miast i gmin), sprawozdanie MPiPS-07 (dotyczy osób niepełnosprawnych zarejestrowanych w urzędach pracy),
- sprawozdania roczne tj. załączniki 4, 5, 6, 8 do sprawozdania MPiPS-01. Dotyczyły one poradnictwa zawodowego, struktury bezrobotnych zamieszkałych na wsi, aktywnych programów rynku pracy, umów z agencjami zatrudnienia i programów specjalnych.

Wojewódzki Urząd Pracy w Rzeszowie współpracował z powiatowymi urzędami pracy w celu prawidłowej realizacji zadań z zakresu statystyki publicznej. Odpowiednie informacje i analizy były również przekazywane do Ministerstwa Rodziny, Pracy i Polityki Społecznej. Oprócz tego PUP były informowane o obowiązujących przepisach i terminach oraz zasadach sporządzania sprawozdań GUS, jak również o obowiązujących wzorach i formularzach. Poza statystyką publiczną w ramach współpracy z powiatowymi urzędami pracy realizowane były meldunki i analizy, przekazywane jednostkom nadrzędnym (m.in. meldunek o bezrobociu i ofertach pracy).

3.2 Informacje i analizy o rynku pracy

Zgodnie z zapisami ustawy o promocji zatrudnienia i instytucjach rynku pracy – jednym z zadań samorządu województwa w zakresie polityki rynku pracy jest opracowanie analiz dotyczących rynku pracy, w tym monitorowanie sytuacji na rynku pracy w zakresie zapotrzebowania na zawody i specjalności. W 2018 roku opracowano szereg okresowych analiz i informacji o sytuacji na wojewódzkim rynku pracy.

„Analiza sytuacji na rynku pracy w województwie podkarpackim w 2017 roku” zawiera charakterystykę ogólnych zjawisk i tendencji związanych z rynkiem pracy i poziomem bezrobocia rejestrowanego w województwie podkarpackim. Jest to materiał opracowywany cyklicznie. Informacje zamieszczone w publikacji mogą okazać się użyteczne podczas definiowania aktualnych kierunków promocji zatrudnienia i przyczynić się do trafniejszej diagnozy pozostawania bez stałego zatrudnienia, przyczyn bierności zawodowej i skuteczniejszego łagodzenia negatywnych skutków bezrobocia.

W opracowaniu przedstawiono aktualną sytuację na regionalnym rynku pracy, przekrój bezrobocia wg płci, wieku, wykształcenia, stażu pracy, czasu pozostawania bez pracy oraz miejsca zamieszkania. Analizowano strukturę zawodową bezrobotnych, kumulatywne sekcje Polskiej Klasyfikacji Działalności w zakresie ostatniego miejsca pracy, jak też i strukturę wolnych miejsc pracy i miejsc aktywizacji zawodowej zgłoszonych przez pracodawców do powiatowych urzędów pracy. Ponadto w opracowaniu przedstawiono zbiorcze informacje o poziomie redukcji zatrudnienia. Zawarta była również informacja o formach i programach realizowanych przez urzędy pracy na rzecz promocji zatrudnienia i łagodzenia negatywnych skutków bezrobocia.

Obok rocznej analizy sytuacji na rynku pracy w 2018 r. przygotowywane były również informacje miesięczne. Znaleźć w nich można najnowsze dane m.in. na temat poziomu bezrobocia rejestrowanego, zbiorczych zestawień wg różnorodnych zmiennych zależnych i niezależnych, wolnych miejsc pracy zgłoszonych do PUP i danych na temat aktywnych form promocji zatrudnienia, realizowanych w grupie bezrobotnych, zarejestrowanych w PUP.

Realizując zadania wynikające z ustawy o promocji zatrudnienia i instytucjach rynku pracy w zakresie badania efektywności programów lokalnych, przygotowana została „Informacja na temat efektywności form aktywizacji zawodowej osób bezrobotnych w 2017 roku”. Zawiera ona dane na temat wykorzystania środków finansowych otrzymanych z Funduszu Pracy przez powiatowe urzędy pracy dla realizacji programów aktywizacji zawodowej wśród osób zarejestrowanych. Minister Rodziny, Pracy i Polityki Społecznej ustala katalog podstawowych form aktywizacji zawodowej, dla których w danym roku określone są wskaźniki efektywności zatrudnieniowej i kosztowej. W 2017 r. zawartość katalogu obejmowała:

- szkolenia,
- staże,
- prace interwencyjne,
- roboty publiczne,
- dofinansowanie podejmowania działalności gospodarczej,
- refundacje doposażenia stanowiska pracy.

Dane zawarte w opracowaniu uwzględniają ilość zarejestrowanych osób bezrobotnych, które zostały skierowane do udziału w aktywnych programach rynku pracy w 2017 roku. Jednym z zadań WUP w Rzeszowie jest prowadzenie monitoringu zawodów deficytowych i nadwyżkowych w województwie podkarpackim. Zgodnie z wytycznymi otrzymanymi z Departamentu Rynku Pracy MRPiPS przygotowano opracowania: „Ranking zawodów deficytowych i nadwyżkowych w woj. podkarpackim” w 2017 roku. Raporty zawierają m.in.: analizę bezrobocia wg zawodów, ofert pracy wg zawodów, ogólną analizę zawodów deficytowych i nadwyżkowych. Ministerstwo Rodziny, Pracy i Polityki Społecznej uruchomiło specjalną stronę internetową poświęconą monitoringowi zawodów www.mz.praca.gov.pl. Aplikacja udostępnia wyniki monitoringu zawodów deficytowych i nadwyżkowych, prowadzonego zgodnie z zaleceniami MRPiPS w formie graficznej (na podstawie ostatnio opracowanego rankingu zawodów deficytowych i nadwyżkowych) i w postaci raportów okresowych.

Poza wymienionymi publikacjami w 2018 r. sporządzane były analizy tematyczne dotyczące grup bezrobotnych w szczególnej sytuacji na rynku pracy. Na stronie internetowej WUP w Rzeszowie zamieszczono zbiorcze zestawienia w postaci tablic wynikowych dotyczących stanu realizacji aktywnych form promocji zatrudnienia w zakresie aktywizacji osób młodych będących w szczególnej sytuacji na rynku pracy w województwie podkarpackim. Opracowano szereg analiz problemowych dla potrzeb organizacji, instytucji i stowarzyszeń działających na rynku pracy czy opracowania umożliwiające aplikacje po środki UE. Były to m. in. „Osoby młode na rynku pracy w województwie podkarpackim w okresie pierwszych 10 m-cy 2018 roku”, „Podkarpackie. Rynek pracy w 2018 roku. Podsumowanie” czy „Podkarpacki rynek pracy 2008 – 2018”.

Na bieżąco przygotowywano również informacje dla potrzeb jednostek i instytucji zainteresowanych aktualną sytuacją na rynku pracy w województwie podkarpackim. Opracowania Wojewódzkiego Urzędu Pracy w Rzeszowie były wykorzystywane przez uczniów i studentów w szkole, na uczelniach wyższych, w codziennej pracy dydaktycznej i wychowawczej. Młodzież korzystała często z publikatorów WUP w celu opracowania artykułów i druków zwartych z tematyki rynku pracy i bezrobocia.

3.3 Badania rynku pracy

W 2018 r. przeprowadzono 6 badań obszaru rynku pracy. Były to:

1. „Bierni zawodowo na Podkarpaciu. Charakterystyka i możliwości aktywizacji” (finansowane z Funduszu Pracy);
2. „Klienci powiatowych urzędów pracy na Podkarpaciu. Jak widzą swoje szanse na rynku pracy?” (finansowane z Funduszu Pracy);
3. „Doradcy zawodowi pracujący w szkołach i placówkach oświatowych na terenie województwa podkarpackiego – rozeznanie sposobu realizacji doradztwa zawodowego wśród uczniów” (bezkosztowo);
4. „Wsparcie udzielone w ramach Krajowego Funduszu Szkoleniowego w latach 2015, 2016, 2017 w powiatowych urzędach pracy województwa podkarpackiego” (bezkosztowo);

5. barometr zawodów (finansowane z Funduszu Pracy);
6. badanie internetowych ofert pracy (bezkosztowo).

1) „Bierni zawodowo na Podkarpaciu. Charakterystyka i możliwości aktywizacji”

- zrealizowane na próbie: 1 515 osobach biernych zawodowo (próbą reprezentatywną w skali województwa);
- celem głównym badania było określenie potrzeb i oczekiwań osób biernych zawodowo z terenu województwa podkarpackiego w kontekście możliwości i sposobów ich aktywizacji i docelowo – powrotu na rynek pracy. W ramach badania przeprowadzono szczegółowe rozpoznanie czynników utrudniających aktywizację zawodową tych osób, które potencjalnie mogłyby pracować, co w konsekwencji posłużyć ma bardziej adekwatnemu i efektywniejszemu projektowaniu i wdrażaniu wsparcia w zakresie wzmacniania zasobów kadrowych na rynku pracy, realizowanego przez powiatowe urzędy pracy z województwa podkarpackiego oraz w ramach Regionalnego Programu Operacyjnego Województwa Podkarpackiego na lata 2014-2020;
- wyniki badania zostaną zaprezentowane podczas konferencji „Wielcy Nieobecni na rynku pracy - bierni zawodowo na Podkarpaciu. Jak wydobyć ukryty potencjał” organizowanej przez Urząd Marszałkowski Województwa Podkarpackiego we współpracy z Wojewódzkim Urzędem Pracy w Rzeszowie (28.02.2019 r.).

2) „Klienci powiatowych urzędów pracy na Podkarpaciu. Jak widzą swoje szanse na rynku pracy?”

- zrealizowane na próbie 1 319 klientów PUP (próbą reprezentatywną w skali województwa);
- celem głównym badania było opisanie trendów w zakresie postaw wobec zatrudnienia klientów podkarpackich powiatowych urzędów pracy. W obecnej sytuacji na rynku pracy, w której liczba ofert pracy przewyższa liczbę chętnych, a jednocześnie pracodawcy zgłaszają trudności ze znalezieniem odpowiednich kadr – za zasadne uznano zweryfikowanie oczekiwań osób bezrobotnych wobec oferowanych im propozycji zatrudnienia.;
- wyniki badania zostały zaprezentowane podczas konferencji „Wielcy Nieobecni na rynku pracy – bierni zawodowo na Podkarpaciu. Jak wydobyć ukryty potencjał” organizowanej przez Urząd Marszałkowski Województwa Podkarpackiego we współpracy z Wojewódzkim Urzędem Pracy w Rzeszowie (28.02.2019 r.).

3) „Doradcy zawodowi pracujący w szkołach i placówkach oświatowych na terenie Województwa Podkarpackiego – rozeznanie sposobu realizacji doradztwa zawodowego wśród uczniów”

- badanie przeprowadzono w oparciu o dane przekazane przez organy prowadzące szkoły i placówek oświatowych z terenu województwa podkarpackiego (podstawowych i ponadgimnazjalnych) na temat doradców zawodowych pracujących w poszczególnych szkołach i placówkach;

- celem badania było rozpoznanie stanu poradnictwa zawodowego w podkarpackich szkołach i w oparciu o te dane przygotowanie wsparcia metodycznego dla doradców zawodowych;
- dane na temat funkcjonujących w szkołach doradców zawodowych przekazały: 156 gmin (wszystkie istniejące), 4 miasta na prawach powiatu (wszystkie istniejące), 21 powiatów (wszystkie istniejące), 5 organów niepublicznych (dzięki przekazaniu prośby przez organy publiczne do szkół zlokalizowanych na terenie danej gminy).

4) „Wsparcie udzielone w ramach Krajowego Funduszu Szkoleniowego w latach 2015, 2016, 2017 w powiatowych urzędach pracy województwa podkarpackiego”

- zrealizowane w oparciu o dane przekazane przez 21 powiatowych urzędów pracy z województwa podkarpackiego;
- celem badania było rozpoznanie skali i zakresu tematycznego wsparcia udzielonego z Krajowego Funduszu Szkoleniowego w latach 2015-2017, w tym m.in.: ilości wniosków o przyznanie wsparcia z KFS, ilości podpisanych umów, liczby osób objętych wsparciem, rodzajów szkoleń i innych form doskonalenia zawodowego.

5) Barometr zawodów

Badanie „Barometr zawodów” Wojewódzki Urząd Pracy w Rzeszowie realizował na podstawie umowy zawartej pomiędzy Ministrem Rodziny, Pracy i Polityki Społecznej a Samorządem Województwa Podkarpackiego. „Barometr zawodów” to jednoroczna prognoza zapotrzebowania na zawody. Decyzją Ministra Pracy i Polityki Społecznej od 2015 r. barometr jest realizowany we wszystkich województwach, w tym również w województwie podkarpackim. WUP w Krakowie pełni funkcję koordynatora ogólnopolskiego, a poszczególne WUP-y – koordynatora wojewódzkiego. Była to IV edycja badania w województwie podkarpackim.

Pracownicy Wydziału Informacji Statystycznej i Analiz poprowadzili badanie w 2018 roku we wszystkich powiatowych urzędach pracy w województwie podkarpackim, gdzie odbyły się panele ekspertów. Oprócz koordynatorów badania, w panelu oceniającym zawody, udział wzięli pośrednicy pracy – mający częsty kontakt z pracodawcami w danym powiecie. W niektórych panelach uczestniczyli w ocenie pracownicy agencji zatrudnienia i organizacji działających na rynku pracy. W toku dyskusji zostały podjęte decyzje, do której z trzech kategorii (deficyt, nadwyżka czy równowaga) przyporządkować dany zawód.

Eksperci oceniali natężenie na dwóch skalach tj. nadwyżki lub deficytu oraz wzrostu lub spadku zapotrzebowania. Efektem badania był raport prognostyczny oraz plakaty powiatowe i wojewódzkie. Kumulacja wyników barometru zawodów z lat 2015 – 2018 tj. prognoz odpowiednio dla 2016, 2017, 2018 i 2019 roku jest dostępna w formie elektronicznej pod adresem <https://barometrzwodow.pl/>.

6) Badanie internetowych ofert pracy

Celem badania było dokonanie ilościowej i jakościowej charakterystyki ofert pracy zamieszczonych w internecie w branżowym portalu pośrednictwa pracy www.pracuj.pl. Analiza ofert pracy w Internecie obejmowała trzy główne etapy badania. Pierwszym z nich było gromadzenie, a następnie kodowanie ofert pracy. Ostatni etap badania obejmował

uogólnienie zebranych danych. Wyniki badania są dostępne w Wydziale Informacji Statystycznej i Analiz WUP. Efektem badań są opracowania pn. „Analiza ofert pracy publikowanych w portalu internetowym www.pracuj.pl w województwie podkarpackim”, które opracowano w okresach kwartalnych.

ROZDZIAŁ 4. DZIAŁANIA SAMORZĄDU WOJEWÓDZTWA Z ZAKRESU POLITYKI RYNKU PRACY

W zakresie działania Wojewódzkiego Urzędu Pracy w Rzeszowie należy również realizacja zadań samorządu województwa podkarpackiego dotycząca rynku pracy.

4.1. Wykorzystanie środków Funduszu Pracy będących w dyspozycji samorządów powiatowych w 2018 roku

Samorządy powiatowe województwa podkarpackiego w 2018 roku otrzymały od Ministra Rodziny, Pracy i Polityki Społecznej w ramach algorytmu podziału środków Funduszu Pracy kwotę 165 771,5 tys. zł, w tym ze środków będących w dyspozycji Samorządu Województwa Podkarpackiego na realizację projektów pozakonkursowych w ramach Programu Operacyjnego Wiedza-Edukacja-Rozwój oraz Regionalnego Programu Operacyjnego Województwa Podkarpackiego 2014-2020 kwotę 105 911,7 tys. zł. Wykorzystane zostały możliwości, jakie w zakresie pozyskania dodatkowych środków stwarzała rezerwa Funduszu Pracy będąca w dyspozycji Ministra Rodziny, Pracy i Polityki Społecznej, które to środki pozyskiwane były przez samorządy powiatowe za pośrednictwem Wojewódzkiego Urzędu Pracy w Rzeszowie. Na aktywizację różnych grup osób bezrobotnych powiatowe urzędy pracy z województwa podkarpackiego pozyskały dodatkowo 60 191,8 tys. zł. Na realizację programu regionalnego ‘Powrót na rynek pracy’ w ramach którego wsparciem objęte zostały osoby długotrwale bezrobotne w wieku od 30 do 50 lat pozyskano 16 300,0 tys. zł. Na realizację programów skierowanych do osób bezrobotnych zamieszkałych na wsi powiatowe urzędy pracy pozyskały 10 471,5 tys. zł, a na wsparcie osób bezrobotnych zamieszkałych w regionach wysokiego bezrobocia 14 229,1 tys. zł. Na aktywizację osób długotrwale bezrobotnych pozyskano 6 933,3 tys. zł, a na realizację programów wynikających z diagnozy potrzeb lokalnych rynków pracy 2 267,6 tys. zł. Na wsparcie osób bezrobotnych powyżej 45 roku życia pozyskano 5 084,7 tys. zł, a na program aktywizacji zawodowej bezrobotnych rodziców powracających na rynek pracy oraz opiekunów osób niepełnosprawnych bezrobotnych 1 015,0 tys. zł. Aktywizacją objęto również osoby powracające po zatrudnieniu z zagranicy i na ten cel pozyskano z rezerwy Funduszu Pracy 1 667,3 tys. zł. Dodatkowo na realizację programu „Praca dla młodych” w ramach którego powiatowe urzędy pracy refundowały pracodawcom i przedsiębiorcom przez okres 12 miesięcy część kosztów poniesionych na wynagrodzenia, nagrody oraz składki

na ubezpieczenia społeczne za zatrudnionych bezrobotnych do 30 roku życia samorządy powiatowe z województwa podkarpackiego otrzymały od Ministra Rodziny, Pracy i Polityki Społecznej w 2018 roku 56 959,0 tys. zł. Tym samym, kwota środków Funduszu Pracy, które zostały przeznaczone na aktywne formy przeciwdziałania bezrobociu w województwie podkarpackim w 2018 roku wyniosła 282 922,3 tys. zł.

Struktura wydatków poniesionych przez powiatowe urzędy pracy województwa podkarpackiego na poszczególne aktywne formy w 2018 roku przedstawiała się następująco:

- 67 255,2 tys. zł wydatkowano na stypendia i składki na ubezpieczenia za okres stażu dla 12 681 osób bezrobotnych,
- 50 865,8 tys. zł wydatkowano na dotacje na podjęcie przez bezrobotnych działalności gospodarczej, które przyznano 2 470 osobom bezrobotnym,
- 40 186,0 tys. zł wydatkowano na refundacje pracodawcom kosztów wyposażenia doposażenia stanowiska pracy dla osoby bezrobotnej, w wyniku których pracę podjęło 1 932 osoby bezrobotne,
- 22 960,4 tys. zł wydatkowano na prace interwencyjne, w wyniku których zatrudnienie znalazło 5 522 osób bezrobotnych,
- 20 177,8 tys. zł wydatkowano na roboty publiczne, w ramach których zatrudnionych było 2 150 osób bezrobotnych,
- 4 879,1 tys. zł wydatkowano na koszty szkoleń osób bezrobotnych dla 3 662 osób bezrobotnych,
- 268,5 tys. zł wydatkowano na dofinansowanie wynagrodzenia osób bezrobotnych powyżej 50 roku życia, w wyniku którego prace podjęło 373 osoby bezrobotne,
- 869,0 tys. zł wydatkowano na prace społecznie użyteczne, na które skierowano 875 osób bezrobotnych,
- 653,0 tys. zł wydatkowano na studia podyplomowe, które podjęło 251 osób bezrobotnych.

Dużym zainteresowaniem osób bezrobotnych i pracodawców cieszyły się również formy aktywizacji skierowane do osób bezrobotnych do 30 roku życia takie jak:

- bon na zasiedlenie, z którego skorzystało 1 259 osób (wydatkowano 9 338,9 tys. zł).
- bon szkoleniowy, z którego skorzystało 285 osób (wydatkowano 1 054,8 tys. zł w ramach środków przeznaczonych na szkolenia osób bezrobotnych),
- bon stażowy, z którego skorzystało 118 osób (wydatkowano 136,5 tys. zł w ramach środków przeznaczonych na staże osób bezrobotnych),
- bon zatrudnieniowy, który otrzymało 220 osób (wydatkowano 1 053,7 tys. zł).

Na refundację pracodawcom i przedsiębiorcom przez okres 12 miesięcy część kosztów poniesionych na wynagrodzenia, nagrody oraz składki na ubezpieczenia społeczne za zatrudnionych bezrobotnych do 30 roku życia w ramach programu „Praca dla młodych” wydatkowano 56 220,4 tys. zł, a zatrudnienie kontynuowało 3 938 osób bezrobotnych do 30 roku życia. Ogółem na aktywizację osób bezrobotnych do 30 roku życia samorządy powiatowe województwa podkarpackiego w 2018 roku wydatkowały 170 899,3 tys. zł, w wyniku czego różnego rodzaju usługami i instrumentami rynku pracy objęto 19 060 osób. Natomiast na aktywizację osób bezrobotnych powyżej 50 roku życia wydatkowano 24 441,4 tys. zł, co umożliwiło udzielanie wsparcia 3 416 osobom.

4.2 Koordynacja systemów zabezpieczenia społecznego państw Unii Europejskiej / Europejskiego Obszaru Gospodarczego w zakresie świadczeń z tytułu bezrobocia

Koordynacja systemów zabezpieczenia społecznego oznacza zapewnienie łączności między odrębnymi systemami państw członkowskich UE, EOG i Szwajcarii. Celem przepisów wspólnotowych jest skoordynowanie krajowych systemów ubezpieczeń na wypadek bezrobocia, między innymi przez sumowanie okresów zatrudnienia i ubezpieczenia dla uzyskania uprawnień do świadczeń z tytułu bezrobocia oraz transferu świadczeń z tytułu bezrobocia dla osób przemieszczających się w granicach państw należących do UE, EOG i Szwajcarii w celu poszukiwania zatrudnienia, gwarantując im zachowanie praw nabytych.

Zgodnie z art. 8 pkt. 8 ustawy z dnia 20 kwietnia 2004 r. o promocji zatrudnienia i instytucjach rynku pracy (Dz. U. z 2018 r., poz. 1265 z późn. zm.) do zadań samorządu województwa należy realizacja zadań wynikających z koordynacji systemów zabezpieczenia społecznego państw UE/ EOG oraz Szwajcarii i państw z którymi Rzeczpospolita zawarła dwustronne umowy międzynarodowe o zabezpieczeniu społecznym w zakresie świadczeń dla bezrobotnych (z Ukrainą i Republiką Macedonii). Wojewódzki Urząd Pracy w Rzeszowie pełni funkcję instytucji właściwej w zakresie przyjmowania i rozpatrywania wniosków bezrobotnych o wydanie dokumentów w sprawach świadczeń z tytułu bezrobocia. Obejmuje to wydawanie formularzy PD U1 potwierdzających okresy ubezpieczenia i zatrudnienia przebyte w Polsce celem przedłożenia w innym kraju UE/EOG lub Szwajcarii i starania się tam o zasiłek dla bezrobotnych z uwzględnieniem ww. okresów. Wydawane są również formularze PD U2 dające uprawnienie do przeniesienia zasiłku dla bezrobotnych otrzymanego w Polsce do kraju UE/EOG lub Szwajcarii oraz zawiadamiane są instytucje, które wystawiły dokument PD U2 wysyłając dokument U 009 o dacie zarejestrowania się, jako osoba poszukująca pracy, co warunkuje wypłacenie zasiłku transferowego przyznanego przez te instytucje. Wojewódzki Urząd Pracy w Rzeszowie wydaje decyzje o prawie do zasiłku dla bezrobotnych w przypadku gdy okres zatrudnienia za granicą (krajów UE/EOG oraz Szwajcarii) wpływa na nabycie, wysokość lub okres pobierania zasiłku. W 2018 roku na podstawie złożonych wniosków wydano 7 666 decyzji o przyznaniu, odmowie przyznania prawa do zasiłku dla bezrobotnych oraz o umorzeniu postępowania prowadzonego w tej sprawie. Natomiast 833 osoby nabyły prawo do zasiłku transferowego po zatrudnieniu w krajach Unii Europejskiej / Europejskiego Obszaru Gospodarczego i Szwajcarii.

4.3 Prowadzenie Krajowego Rejestru Agencji Zatrudnienia

Agencjami zatrudnienia nazywane są podmioty świadczące usługi w zakresie: pośrednictwa pracy w kraju i za granicą, doradztwa personalnego, poradnictwa zawodowego i pracy tymczasowej. Jest to działalność gospodarcza regulowana ustawą z 6 marca 2018 r. Prawo przedsiębiorców i wymaga wpisu do rejestru podmiotów prowadzących agencje zatrudnienia. Certyfikat potwierdzający wpis do rejestru podmiotów prowadzących agencje

zatrudnienia wydaje Marszałek Województwa właściwy dla siedziby podmiotu. Zadania Marszałka Województwa Podkarpackiego z zakresu prowadzenia rejestru agencji zatrudnienia, wydawania certyfikatów o dokonaniu wpisu do rejestru podmiotów prowadzących agencje zatrudnienia oraz wydawania decyzji administracyjnych w sprawach związanych z rejestrem realizowane są przez Wojewódzki Urząd Pracy w Rzeszowie. W 2018 roku do rejestru agencji zatrudnienia wpisano 123 podmioty, wykreślono 184 podmioty. Na koniec 2018 r. w województwie podkarpackim funkcjonowało **315** agencji zatrudnienia.

4.4 Pośrednictwo pracy w ramach sieci EURES

W 2018 roku z usług oferowanych przez sieć EURES w Wojewódzkim Urzędzie Pracy w Rzeszowie w zakresie poszukiwania pracy za granicą skorzystało 2 930 osób bezrobotnych i poszukujących pracy. Sieć EURES dysponowała 676 ofertami pracy w ramach prowadzonych naborów obejmującymi 4 648 wakaty. Spośród osób zainteresowanych pracą za granicą, 341 osób złożyło podania o pracę, które zostały przekazane do pracodawców i doradców EURES. Doradca EURES uczestniczył w 6 targach pracy organizowanych przez powiatowe urzędy pracy, instytucje i organizacje z terenu województwa podkarpackiego, podczas których udzielał informacji na temat usług oferowanych przez sieć EURES. W 2018 roku Wojewódzki Urząd Pracy w Rzeszowie uczestniczył w dwóch edycjach Targów Pracy Absolwent Talent Days, które odbyły się 13 marca i 8 listopada w Rzeszowie. W obu edycjach targów udział wzięło około 7 778 osób. W 2018 r. przeprowadzono 1 rekrutację dla zagranicznego pracodawcy w której udział wzięło 17 osób bezrobotnych i poszukujących pracy. W wyniku przeprowadzonej rekrutacji pracę podjęło 7 osób bezrobotnych i poszukujących pracy. Dodatkowo w 2018 roku we współpracy z Ambasadą Królestwa Niderlandów w Warszawie zorganizowano 2 spotkania informacyjne „Holenderski rynek pracy – warunki pracy i zagrożenia”. W spotkaniach uczestniczyło około 80 osób.

4.5 Informacja na temat realizacji zadań w zakresie Funduszu Gwarantowanych Świadczeń Pracowniczych

I. Informacje ogólne i podstawowe zadania wynikające z ustawy z dnia 13 lipca 2006 r. o ochronie roszczeń pracowniczych w razie niewypłacalności pracodawcy Dz.U. t.j. z 2018 r., poz. 1433 z późn. zm.)

Fundusz Gwarantowanych Świadczeń Pracowniczych jako instytucja gwarancyjna realizuje **dwa podstawowe zadania**:

- dokonuje wypłaty świadczeń należnych pracownikom od niewypłacalnego pracodawcy,
- dochodzi zwrotu wypłaconych przez Fundusz świadczeń od podmiotów i osób do tego zobowiązanych.

Środki na realizację zadań ustawowych, związanych z wypłatą świadczeń mogą pochodzić:

- ze składek płaconych przez pracodawców (0,10 % podstawy wymiaru składek na ubezpieczenie emerytalne i rentowe). Wysokość składki na FGŚP określa ustawa budżetowa. Poboru składek na Fundusz dokonuje Zakład Ubezpieczeń Społecznych w okresach miesięcznych łącznie ze składkami na ubezpieczenie społeczne i kwoty te przekazuje na rachunek bankowy Funduszu w terminie do 15 dnia następnego miesiąca,
- ze zwrotów sum wypłaconych tytułem świadczeń pracowniczych,

w dalszej kolejności:

- z odsetek od wolnych środków przekazanych w zarządzanie, zgodnie z przepisami o finansach publicznych,
- z odsetek od zwrotu sum wypłaconych tytułem świadczeń zwróconych po terminie,
- ze środków pochodzących z funduszy celowych,
- z dotacji budżetowej.

Podmioty, które mogą wystąpić do Funduszu o wypłatę świadczeń to: pracodawcy, nadzorcy sądowi lub zarządcy, syndycy, likwidatorzy lub inne osoby sprawujące zarząd majątkiem pracodawcy, pracownicy, byli pracownicy oraz członkowie rodziny zmarłych pracowników.

Pracownicy podlegający przepisom ustawy to osoby fizyczne, które zgodnie z przepisami polskiego prawa, pozostają z pracodawcą w stosunku pracy lub są zatrudnione, albo wykonują pracę na podstawie: umowy o pracę nakładczą, umowy agencyjnej lub umowy zlecenia, innej umowy o świadczenie usług, wykonują pracę zarobkową na podstawie innej niż stosunek pracy na rzecz pracodawcy będącego rolniczą spółdzielnią produkcyjną, spółdzielnią kółek rolniczych lub inną spółdzielnią zajmującą się produkcją rolną, jeżeli z tego tytułu podlegają ubezpieczeniom emerytalnemu i rentowym.

Aby mogła nastąpić wypłata ze środków FGŚP musi wystąpić niewypłacalność pracodawcy. Najczęściej występujące przesłanki niewypłacalności pracodawcy to:

- ogłoszenie upadłości pracodawcy lub wszczęcie wtórnego postępowania upadłościowego,
- otwarcie postępowania restrukturyzacyjnego,
- oddalenie wniosku o ogłoszenie upadłości pracodawcy, jeżeli jego majątek nie wystarcza na zaspokojenie kosztów postępowania,
- oddalenie wniosku o ogłoszenie upadłości w razie stwierdzenia, że majątek dłużnika jest obciążony hipoteką, zastawem, zastawem rejestrowym, zastawem skarbowym lub hipoteką morską w takim stopniu, że pozostały jego majątek nie wystarcza na zaspokojenie kosztów postępowania,
- umorzenie postępowania upadłościowego,
- wykreślenie pracodawcy, będącego osobą fizyczną, z Ewidencji Działalności Gospodarczej,

Ze środków Funduszu zaspokajane są należności główne (bez odsetek), zgodnie z poniższym katalogiem świadczeń:

- wynagrodzenie za: pracę, czas niezawinionego przez pracownika przestoju, czas niewykonywania pracy (zwolnienia od pracy), czas innej usprawiedliwionej nieobecności w pracy, czas niezdolności pracownika do pracy wskutek choroby, o której mowa w art. 92 Kp, czas urlopu wypoczynkowego,
- odprawa pieniężna (przysługująca na podstawie przepisów o szczególnych zasadach rozwiązywania z pracownikami stosunków pracy z przyczyn niedotyczących pracowników),
- ekwiwalent pieniężny za urlop wypoczynkowy należny za rok kalendarzowy, w którym ustał stosunek pracy oraz za rok poprzedzający ustanie stosunku pracy,
- odszkodowanie pieniężne, o którym mowa w art. 36¹ §1 Kp z tytułu skróconego okresu wypowiedzenia umowy o pracę,
- dodatek wyrównawczy, o którym mowa w art. 230 i 231 Kp,
- składki na ubezpieczenia społeczne należne od pracodawców.

W przypadku, braku zaspokojenia roszczeń pracowniczych z powodu niewypłacalności pracodawcy, pracownicy mogą ubiegać się o wypłatę tych świadczeń ze środków FGŚP (w zakresie określonym przypisami ustawy), przy czym łączna kwota świadczeń za okres jednego miesiąca nie może przekraczać przeciętnego miesięcznego wynagrodzenia z poprzedniego kwartału lub jego wielokrotności.

Z kręgu podmiotów, których pracownicy nie mogą skorzystać z zapisów zawartych w ustawie z 13 lipca 2006 r. o ochronie roszczeń pracowniczych w razie niewypłacalności pracodawcy – wyłączone są osoby prawne podlegające wpisowi do rejestru: stowarzyszeń, innych organizacji społecznych i zawodowych, fundacji, samodzielnych publicznych zakładów opieki zdrowotnej oraz jednostki zaliczane do sektora finansów publicznych, a także osoby fizyczne prowadzące gospodarstwo domowe zatrudniające osoby wykonujące pracę zarobkową w tym gospodarstwie.

II. Zadania wynikające z innych przepisów

Poza zadaniami polegającymi na zaspokajaniu roszczeń pracowniczych w związku z niewypłacalnością pracodawcy z Funduszu Gwarantowanych Świadczeń Pracowniczych na podstawie przepisów ustawy z dnia 16 września 2011 r. o szczególnych rozwiązaniach związanych z usuwaniem skutków powodzi (Dz.U. t.j. z 2018 r., poz. 1473 z późn. zm.) wypłacane są dla pracodawców, nieoprocentowane pożyczki. Z pożyczek tych korzystają pracodawcy, którzy na skutek powodzi przejściowo zaprzestali prowadzenia działalności gospodarczej lub istotnie ograniczyli jej prowadzenie. Środki wydatkowane z Funduszu na ten cel przeznaczone są na wynagrodzenia dla pracowników przysługujące: za czas usprawiedliwionej nieobecności w pracy, za czas niewykonywania pracy, za wykonaną pracę, polegającą na ochronie zakładu pracy przed powodzią lub na usuwaniu skutków powodzi, mającą na celu utrzymanie lub przywrócenie prowadzenia przez pracodawcę działalności gospodarczej.

Od 1 lutego 2015 r. obowiązuje znowelizowana ustawa z 11 października 2013 r. o szczególnych rozwiązaniach związanych z ochroną miejsc pracy. (Dz.U. t.j. z 2017 r., poz. 842 z późn. zm.). Ustawa rozszerzyła zakres udzielania bezzwrotnej pomocy finansowej

z Funduszu Gwarantowanych Świadczeń Pracowniczych i Funduszu Pracy na przedsiębiorców u których przejściowo pogorszyły się warunki prowadzenia działalności gospodarczej, w następstwie wystąpienia czasowych ograniczeń w eksporcie towarów.

Pomoc obejmuje świadczenia na dofinansowanie wynagrodzeń i kosztów szkoleń pracowników objętych przestojem ekonomicznym lub obniżonym wymiarem czasu pracy.

Zgodnie ze znowelizowaną ustawą, podmiotami uprawnionymi do uzyskania pomocy są przedsiębiorcy w rozumieniu ustawy z 2 lipca 2004 r. o swobodzie działalności gospodarczej, u których ograniczenia w obrocie handlowym na rynku krajowym i zagranicznym spowodowały spadek obrotów gospodarczych, rozumianych jako sprzedaż towarów lub usług, liczony w ujęciu ilościowym lub wartościowym, łącznie nie mniej niż o 15 %, obliczony jako stosunek łącznych obrotów w ciągu dowolnie wskazanych 3-ch kolejnych miesięcy kalendarzowych, przypadających w okresie po dniu 6 sierpnia 2014 r. do dnia poprzedzającego dzień złożenia wniosku o przyznanie świadczeń, w porównaniu do łącznych obrotów z tych samych 3-ch miesięcy kalendarzowych roku poprzedniego.

Podmioty gospodarcze, o których wyżej mowa, muszą ponadto posiadać wpis do właściwego krajowego rejestru podmiotów gospodarki potwierdzający, że ich przeważający rodzaj działalności gospodarczej wskazuje na udział w handlu, przetwórstwie, transporcie, uprawach rolnych lub hodowli, a także wynikających z nich usługach, a produkt tej działalności doznał ograniczeń w wozie do innych krajów.

Świadczenia przyznawane są na podstawie wniosku złożonego przez przedsiębiorcę do marszałka województwa właściwego ze względu na siedzibę tego przedsiębiorcy, kierowanego na adres wojewódzkiego urzędu pracy.

III. Realizacja zadań w zakresie obsługi FGŚP przez Wojewódzki Urząd Pracy w Rzeszowie w 2018 roku

Podstawowym zadaniem z tego zakresu, wykonywanym od 1 stycznia 2012 roku przez Dyrektora Wojewódzkiego Urzędu Pracy w Rzeszowie jest zaspokojenie roszczeń pracowniczych poprzez wypłatę świadczeń, realizowaną na podstawie ustawy z dnia 13 lipca 2006 r. o ochronie roszczeń pracowniczych w razie niewypłacalności pracodawcy, z uwzględnieniem ustawy z 6 maja 2010 r. o przywróceniu terminu do wypłaty świadczeń pracowniczych z Funduszu Gwarantowanych Świadczeń Pracowniczych (Dz. U. nr 106, poz. 674).

W roku 2018 utrzymywały się korzystne tendencje w sektorach gospodarczych województwa podkarpackiego, związane ze spadkiem bezrobocia oraz niewielką liczbą bankrutujących pracodawców.

W okresie 12 miesięcy 2018 r. Dyrektor Wojewódzkiego Urzędu Pracy w Rzeszowie dokonał wypłat ze środków Funduszu na kwotę 7,62 mln zł na rzecz pracowników i byłych pracowników 40 podmiotów gospodarczych. Wypłacone świadczenia objęły łącznie 722 osoby uprawnione. Odnotowano wzrost wypłaconych środków w stosunku do 2017 r. o 588 tys. zł, przy spadku liczby osób uprawnionych.

W 2018 roku (w por. do 2017 r.) nastąpił wzrost o 8,36 % wartości wypłaconych świadczeń w związku z niewypłacalnością pracodawcy i jednocześnie spadek o 15,36 % osób uprawnionych do skorzystania z FGŚP. Warunkowało to większą ilość dostępnych środków

finansowych w przeliczeniu na 1 uprawnionego. W roku 2018 r. (w por. do 2017 r.) nastąpił również spadek liczby niewypłacalnych pracodawców na terenie województwa podkarpackiego (różnica o 3 pracodawców).

Firmy korzystające ze środków FGŚP działały w branżach związanych z budownictwem, wyrobami papierniczymi i wyposażeniem sklepów. W grupie niewypłacalnych przedsiębiorców zatrudniających od 1 do 100 osób dominowały firmy budowlane. Z 40 niewypłacalnych pracodawców ogółem, którzy w 2018 roku skorzystali ze wsparcia FGŚP jeden zatrudniał ponad 100 osób, a pozostałych 39 zatrudniało od 1 do 96 pracowników.

IV Porównanie do lat wcześniejszych

W roku 2014 odnotowano wypłaty świadczeń w kwocie **11,8 mln zł**, a objęte nimi były **1 994** osoby zatrudnione u **36** pracodawców. W roku 2015 wypłaty wyniosły **7,21 mln zł** i objęły **1 065** osób, W roku 2016 wypłacono świadczenia w łącznej kwocie **4,9 mln zł** dla **785** osób. W roku 2017 wypłacono świadczenia w łącznej kwocie **7,02 mln zł** dla **853** osób.

W okresie 2014 – 2018 największe wypłaty dotyczyły pracowników następujących pracodawców:

Rok 2014

1. AUTOSAN S.A. w upadłości likwidacyjnej w Sanoku – 230 tys. zł (dla 34 osób) (kontynuacja wypłat rozpoczętych w 2013 r.).
2. PART-GLASS Sp. z o.o. w Krośnie – 450 tys. zł dla 181 osób.
3. RÓŻANA S.A. w upadłości likwidacyjnej w Rzeszowie – 565 tys. zł dla 92 osób.
4. RES – GAJ Sp. z o.o. Sp. k. w upadłości likwidacyjnej w Rzeszowie – 365 tys. zł dla 73 osób.
5. HERMAANOVA Sp. z o.o. w upadłości likwidacyjnej w Rzeszowie – 926 tys. zł dla 108 osób.
6. Rzeszowskie Zakłady Graficzne S.A. w Rzeszowie w likwidacji – 518 tys. zł dla 86 osób.
7. Fabryka Wagonów Gniewczyzna S.A. w upadłości układowej – wypłacone świadczenia wyniosły ok. 5,9 mln zł i objęły ok. 600 osób. Kolejne wypłaty wystąpiły w 2015 roku.
8. Zakład Rafineryjny w Jaśle Sp. z o.o. w upadłości układowej – 837 tys. zł dla 44 osób.

Rok 2015

1. Fabryka Wagonów Gniewczyzna S.A. w upadłości likwidacyjnej – kontynuacja wypłat rozpoczętych w 2014 r. objęła 418 osób, w łącznej kwocie 3,2 mln zł.
2. Ceramika Polska Sp. z o.o. w upadłości likwidacyjnej w Hadykówce – wypłaty dla 79 osób w kwocie 409,2 tys. zł.
3. WIMET Sp. z o.o. w upadłości likwidacyjnej w Mielcu – wypłaty dla 68 osób w kwocie 598,3 tys. zł.
4. Budownictwo Naftowo-Gazownicze NAFTOMONTAŻ Sp. z o.o. w upadłości likwidacyjnej w Przemyślu – wypłaty dla 55 osób w kwocie 435,2 tys. zł.

Rok 2016

1. TAP Sp. z o.o. w Lesku w upadłości – wypłaty dla 190 osób w kwocie 2,46 mln zł.
2. PATENTUS S.A. w Stalowej Woli w upadłości – wypłaty dla 58 osób na łączną kwotę 534,5 tys. zł.

Rok 2017

1. Fabryka Maszyn w Leżajsku „Nowa” Sp. z o.o. w upadłości – wypłaty w łącznej kwocie 2,77 mln zł dla 186 osób.
2. Wer-Rama Sp. Jawna w Stalowej Woli – wypłaty w kwocie 511,7 tys. zł dla 74 osób.

Rok 2018

1. Żywieckie Zakłady Papiernicze „SOLALI” SA w upadłości w Rzeszowie – wypłaty w łącznej kwocie 1,8 mln zł dla 160 osób.
2. Adform Group S.A. w upadłości w Mielcu – wypłaty w kwocie 1,2 mln zł dla 96 osób.
3. GOBOX Sp. z o.o. w upadłości w Dębicy – wypłaty w kwocie 0,5 mln zł dla 68 osób.

Pełniejszy obraz występujących w ostatnich latach tendencji w wielkości wypłat świadczeń, będących odzwierciedleniem sytuacji gospodarczej pracodawców daje porównanie lat 2014-2018. Dane na ten temat zawierają poniższe tabele.

1. Wnioski i wykazy dotyczące wypłaty świadczeń złożone do Funduszu na terenie województwa podkarpackiego

Rodzaj wniosków	2014	2015	2016	2017	2018
1. Wnioski indywidualne	69	98	227	280	256
2. Wykazy, (zbiornicze i uzupełniające)	51	35	19	28	20
R A Z E M	120	133	246	308	276

2. Wypłaty świadczeń w związku z niewypłacalnością pracodawcy

Wypłaty świadczeń w latach 2014- 2018		
Rok	Wypłaty (zł)	Ilość świadczeń
2014	11 851 968,70	5315
2015	7 214 197,17	2346
2016	4 954 996,05	2222
2017	7 027 128,64	2530
2018	7 615 737,87	2605

3. Liczba pracodawców oraz osób, którym wypłacono świadczenia i ilość świadczeń

Rok	Ilość pracodawców	Ilość osób, którym wypłacono świadczenia	Liczba świadczeń objętych wypłatą
2014	36	1994	5315
2015	38	1065	2346
2016	36	785	2222
2017	43	853	2530
2018	40	722	2605

4. Rodzaje wypłaconych świadczeń (w tys. zł)

Rodzaj wypłaconych świadczeń	2014	2015	2016	2017	2018
Ogółem świadczenia	11 852,0	7 214,2	4 955,0	7 027,1	7 615,7
<i>z tego:</i>					

wynagrodzenia za pracę	5 007,3	1 720,9	2 008,1	2 654,9	2 511,2
składki na ubezpieczenie należne od pracodawcy	1 109,2	369,7	437,4	561,7	597,0
odszkodowania z Art. 36 ¹ §1 Kodeksu Pracy	496,6	311,7	427,4	957,8	1 081,2
- odprawa pieniężna	4 187,7	4 132,5	1 521,6	2 223,6	2 414,6

Zgodnie z przepisami ustawy z dnia 13 lipca 2006 r. o ochronie roszczeń pracowniczych w razie niewypłacalności pracodawcy, kwoty świadczeń wypłaconych z Funduszu podlegają zwrotowi, a roszczenia pracowników wobec pracodawcy, po dokonanych wypłatach przechodzą z mocy prawa na Fundusz. Według stanu na koniec grudnia 2018 r. wobec 250 dłużników prowadzonych było ponad 270 postępowań windykacyjnych. W ciągu ostatnich lat WUP w Rzeszowie uzyskuje dobre wyniki w zakresie wykonania planu windykacji, wysoki jest również wskaźnik skuteczności prowadzonej windykacji mierzony wysokością kwot odzyskanych do wypłaconych.

Zestawienie dotyczące kwot odzyskanych w windykacji w ostatnich latach zawiera tabela:

Rok	Plan windykacji ogółem (zł)	Wykonanie windykacji (zł)	% wykonania planu
2014	4 000 000,00	5 744 974,46	143,63 %
2015	3 000 000,00	5 144 468,90	171,48 %
2016	3 100 000,00	20 478 779,39	660,60 %
2017	6 000 000,00	11 183 720,50	186,39 %
2018	3 000 000,00	1 991 677,24	66,39 %

W stosunku do części postępowań windykacyjnych w okresie 2018 r. wyczerpane zostały prawne i proceduralne możliwości dochodzenia zwrotu należności Funduszu. W związku z tym do dysponenta Funduszu skierowano łącznie 13 wniosków o odstąpienie od dochodzenia lub umorzenie należności. Ponadto w jednym przypadku Sąd ogłosił upadłość konsumencką, co wiązało się z umorzeniem kwoty 570,3 tys. zł. Dysponent umorzył należności w wysokości 4,14 mln zł. Łączna wartość umorzonych należności wyniosła 4,7 mln zł. Dla 4 dłużników dysponent Funduszu określił lub zmienił warunki spłaty należności.

V. Realizacja zadań wynikających z innych przepisów

W roku 2018 nie były wypłacane środki na podstawie ustawy z dnia 11 października 2013 r. o szczególnych rozwiązaniach związanych z ochroną miejsc pracy (Dz.U. t.j. z 2017 r., poz. 842 z późn. zm.). Ustawowym warunkiem uruchomienia tych środków przez dysponenta Funduszu jest pogorszenie sytuacji gospodarczej firm mające skutek we wzroście stopy bezrobocia. W roku 2018 w skali kraju nie nastąpił wzrost stopy bezrobocia, w związku z czym środki na ten cel nie zostały uruchomione.

Ze względu na nie wystąpienie w roku 2018 zagrożeń związanych z powodzią, nie były wykorzystywane środki z FGŚP określone w ustawie z dnia 16 września 2011 r. o szczególnych rozwiązaniach związanych z usuwaniem skutków powodzi (Dz.U. t.j. z 2018 r., poz. 1473 z późn. zm.).

4.6 Konkurs „Biznes Klasa”

Wojewódzki Urząd Pracy w Rzeszowie zorganizował i przeprowadził III edycję Konkursu „Biznes Klasa”. Jego ideą było wyłonienie i docenienie pracodawców, którzy angażują się w przygotowanie przyszłych kadr w swojej branży już na etapie kształcenia. Do konkursu zgłoszono 19 firm, nie tylko z Podkarpacia. Opisy działań firm na rzecz szkół pokazują poziom zaangażowania: mowa jest o wsparciu finansowym, przekazywaniu sprzętu i oprogramowania, angażowaniu się (coraz szerzej) w kształcenie praktyczne uczniów, ale też w podnoszenie i aktualizowanie wiedzy fachowej i umiejętności nauczycieli przedmiotów zawodowych. W wielu przypadkach współpraca ta kończy się zatrudnianiem absolwentów, co daje korzyści tak dla nich, jak i dla pracodawców. Konkurs „Biznes Klasa” pokazuje dobre praktyki i promuje społecznie odpowiedzialnych pracodawców, a także szkoły dbające o kontakt z przyszłym środowiskiem pracy swoich absolwentów.

W dniu 11 października 2018 r. ogłoszono laureatów i wyróżnionych w konkursie. Laureatem Konkursu Biznes Klasa 2018 została firma **Sokolów S.A. Oddział w Jarosławiu**, natomiast wyróżnienia przyznano firmom: **SEGER Cutting Tools Ozga Mikuszewski Sp. J.** oraz **AKPIL Sp. z o.o.**, jak również **F&K Salon Fryzjersko-Kosmetyczny Stanisława Jużko** (wyróżnienie w klasyfikacji mikro lub małych podmiotów gospodarczych). Za szeroką współpracę i zaangażowanie w rozwój podkarpackiego szkolnictwa zawodowego uznanie zdobyły także przedsiębiorstwa:

- 1) Safran Transmission Systems Poland,
- 2) Przedsiębiorstwo Przemysłu Mięsnego TAURUS Sp. z o.o.,
- 3) Metal - System Sp. z o.o.,
- 4) Polskie Zakłady Lotnicze Sp. z o.o.,
- 5) Cukiernia Bassara,
- 6) Przedsiębiorstwo Usług Geodezyjno-Projektowych GEOMIAR Sp. z o.o.,
- 7) FIBRAIN Sp. z o.o.,
- 8) Hotel Rzeszów - Konsorcjum 2 Sp. z o.o.,
- 9) Investimus Sp. z o.o., Hotel Nafta Krosno,
- 10) HARTBEX Sp. z o.o.,
- 11) Hotel Arłamów S.A.,
- 12) Cukiernia "Jagusia",
- 13) Gardner Aerospace Mielec Sp. z o.o.,
- 14) CASTORAMA Polska Sp. z o.o. z siedzibą w Warszawie – CASTORAMA Przemyśl,
- 15) Akademia Umiejętności Eurocash.

ROZDZIAŁ 5. SZKOLENIA DLA PRACOWNIKÓW URZĘDÓW PRACY

Jednym z zadań samorządu województwa w zakresie polityki rynku pracy, realizowanym przez Wojewódzki Urząd Pracy w Rzeszowie zgodnie z art.8 ust.1 pkt. 14 ustawy z 20 IV 2004 r. o promocji zatrudnienia i instytucjach rynku pracy – jest organizowanie, prowadzenie i finansowanie szkoleń pracowników wojewódzkich (WUP)

i powiatowych urzędów pracy (PUP). Realizacja tego zadania oparta jest w głównej mierze na corocznym Planie Szkoleń, który jest opracowywany na podstawie analizy potrzeb szkoleniowych pracowników urzędów pracy.

Pracownicy Publicznych Służb Zatrudnienia (PSZ) realizując zadania ustawowe, stoją wobec konieczności ciągłego uzupełniania wiedzy i umiejętności przydatnych w kontekście świadczenia usług rynku pracy oraz stosowania instrumentów, metod i programów łagodzenia skutków bezrobocia przy wykorzystaniu programów współfinansowanych z Unii Europejskiej w ramach Europejskiego Funduszu Społecznego.

Mając na względzie potrzebę ciągłego podnoszenia kwalifikacji zawodowych pracowników Publicznych Służb Zatrudnienia (tj. wojewódzkiego i powiatowych urzędów pracy województwa podkarpackiego), WUP w Rzeszowie w 2018 roku zorganizował 3 wspólne szkolenia. W pierwszym z nich na temat „Zasady realizacji programu regionalnego skierowanego do osób długotrwale bezrobotnych finansowanego ze środków rezerwy Funduszu Pracy na finansowanie działań aktywizacyjnych realizowanych przez powiatowe i wojewódzkie urzędy pracy w 2018 roku”, uczestniczyło 19 dyrektorów PUP i 7 osób z kadry zarządzającej WUP w Rzeszowie. W drugim na temat „Ochrona danych osobowych w Powiatowym Urzędzie Pracy w 2018 roku – jak prawidłowo wdrożyć RODO” brało udział 27 osób, w tym 21 uczestników to kadra kierownicza PUP oraz 6 przedstawicieli kadry zarządzającej Wojewódzkiego Urzędu Pracy w Rzeszowie. Kolejny wspólny projekt to szkolenie na temat „Korekty finansowe i nieprawidłowości w projektach Powiatowych Urzędów Pracy finansowanych z EFS w perspektywie finansowej 2014-2020”, w których uczestniczyło 27 osób, w tym 7 pracowników WUP oraz 20 uczestników będących kadrami kierowniczą powiatowych urzędów pracy.

Tematyka 14 szkoleń „zamkniętych” organizowanych w 2018 roku dla pracowników WUP, finansowanych z PT POWER, PT RPO i FP była następująca ²:

1. „Prawo zamówień publicznych w kontekście perspektywy finansowej 2014-2020 w ramach PO WER i RPO”,
2. „Zasady rozliczania projektów realizowanych w ramach PO WER i RPO WP 2014-2020 z wykorzystaniem systemu SL 2014-2020”,
3. „Kwalifikowalność podatku VAT w świetle wytycznych w zakresie kwalifikowalności wydatków w projektach realizowanych w ramach PO WER i RPO WP 2014-2020”,
4. „Weryfikacja wniosków o płatność ze szczególnym uwzględnieniem pogłębionej analizy poniesionych wydatków zgodnie z metodyką doboru próby dokumentów określonej w rocznym planie kontroli w ramach PO WER i RPO 2014-2020”,
5. „Procedura odwoławcza w ocenie projektów w ramach PO WER i RPO”,
6. „Uprozczone metody rozliczania projektów/weryfikacja wydatków rozliczanych uproszczoną metodą w ramach POWER i RPO”,
7. „Kontrola finansowa w projektach unijnych w perspektywie finansowej 2014-2020 – aspekty praktyczne w ramach PO WER i RPO WP 2014-2020”,
8. „Zamówienia publiczne poniżej 30 000 euro w świetle przepisów dotyczących PO WER i RPO”,

² Część pracowników WUP brała udział w kilku szkoleniach merytorycznych.

9. „Korekty finansowe w perspektywie finansowej 2014-2020 w ramach PO WER i RPO”,
10. „Nieprawidłowości i nadużycia finansowe w projektach współfinansowanych z UE w ramach PO WER i RPO”,
11. „Rozliczanie projektów dofinansowanych z funduszy unijnych 2014-2020 z wykorzystaniem systemu SL 2014 – warsztaty praktyczne”,
12. „System edukacji w Polsce: aspekty prawno-organizacyjne w kontekście realizacji projektów finansowanych ze środków EFS”,
13. „Ochrona danych osobowych po zmianach w aspekcie europejskiego Rozporządzenia o ochronie danych osobowych (RODO)”,
14. „Tworzenie i zarządzanie wizerunkiem instytucji administracji publicznej”.

Poza ww. szkoleniami „zamkniętymi” organizowanymi w 2018 roku, oferta szkoleń finansowanych przez WUP, uzupełniana była na bieżąco o oferty szkoleń tzw. otwartych (w ramach wolnego naboru, tzw. „ad hoc”), w których indywidualnie w kilkusobowych grupach w sumie w 41 szkoleniach udział wzięło łącznie 95 pracowników WUP, z następujących dziedzin:

- rachunkowość i finanse publiczne oraz sprawozdawczość,
- zamówienia publiczne,
- ubezpieczenia społeczne i zdrowotne oraz podatki,
- prawo pracy,
- windykacja należności,
- bezpieczeństwo systemów teleinformatycznych,
- ochrona danych osobowych,
- E-PUAP w urzędzie i elektroniczny obieg dokumentów,
- koordynacja systemów zabezpieczenia społecznego,
- finanse publiczne.

Pracownicy WUP brali również udział w szkoleniach bezpłatnych, na które byli zapraszani przez inne instytucje m.in. ZUS, Urząd Marszałkowski Województwa Podkarpackiego, ministerstwa. W ten sposób kwalifikacje zawodowe podniosło 53 pracowników WUP.

Tak częsty i liczny udział pracowników w różnego rodzaju formach podnoszenia kwalifikacji, wynika przede wszystkim z konieczności systematycznego uzupełniania wiedzy i umiejętności niezbędnych do prawidłowej realizacji zadań stojących przed Publicznymi Służbami Zatrudnienia, a w szczególności odpowiedniego przygotowania pracowników w zakresie dotyczącym programów operacyjnych EFS oraz świadczenia profesjonalnych usług w zakresie poradnictwa zawodowego i pośrednictwa pracy.

Informacja o poziomie wydatków na podnoszenie kwalifikacji pracowników PSZ oraz źródłach ich finansowania w 2018 r.

Lp.	Źródła finansowania szkoleń	Kwota wydatków na szkolenia (zł)	Udział procentowy wydatków
1.	Fundusz Pracy	140 335,71	41,42%

2.	Środki budżetowe	23 685,38	7,00%
3.	Środki FGŚP	9 483,28	2,80%
4.	Pomoc Techniczna PO WER	33 027,48	9,74%
5.	Pomoc Techniczna RPO	132 279,04	39,04%
SUMA		338 810,89	100 %

ROZDZIAŁ 6. DZIAŁANIA W ZAKRESIE PROMOCJI I KOMUNIKACJI SPOŁECZNEJ

Zapisy ustawy o promocji zatrudnienia i instytucjach rynku pracy oraz realizacji programów polityki spójności na lata 2014-2020 – Regionalnego Programu Operacyjnego Województwa Podkarpackiego (RPO WP) oraz Programu Operacyjnego Wiedza Edukacja Rozwój (PO WER), determinują działania w zakresie informacyjno-promocyjnym WUP w Rzeszowie. Odpowiada on za realizację przedsięwzięć z Funduszy Europejskich, w części finansowanej ze środków Europejskiego Funduszu Społecznego. Dotyczą one wprowadzania pozytywnych zmian na regionalnym rynku pracy, zwiększenia poziomu integracji społecznej w województwie, a także wsparcia dostępności i jakości edukacji. Program Operacyjny Wiedza Edukacja Rozwój wspiera natomiast osoby młode z Podkarpacia w uzyskaniu między innymi doświadczenia zawodowego, nowych kompetencji czy środków na założenie własnej firmy.

Szeroka komunikacja, ze szczególnym uwzględnieniem „socialmedia” to wciąż dopracowywany standard w działaniach Wydziału ds. Promocji i Komunikacji Społecznej Wojewódzkiego Urzędu Pracy w Rzeszowie w 2018 roku. Konieczność działań i komunikacji w zakresie „nowych mediów”, wynika wprost z wytycznych dotyczących prowadzenia działań informacyjno-promocyjnych programów Funduszy Europejskich. Działania Wydziału koncentrowały się zatem na utrzymaniu atrakcyjnego contentu informacyjnego, w bardzo urozmaiconej formie. Zasięg pojedynczego posta na fanpage’u Urzędu na portalu społecznościowym FB (www.facebook.com/wuprzeszow/) to od kilkuset do dwóch i pół tysiąca odbiorców. Właśnie atrakcyjność formy powoduje, że część wpisów/postów notuje bardzo dobre zasięgi, od 3900 do 6 856 odbiorców. Warto tu zaznaczyć, że są to zasięgi „organiczne”, bez płatnej promocji. Ilość opublikowanych postów w 2018 roku wyniosła 138 wpisów, do rzadkości należały te bez oprawy graficznej, fotograficznej, czy video. Umiejętne wykorzystanie tego kanału jest konieczne ze względu na dywersyfikację działań informacyjnych i dotarcie do młodych odbiorców, na co dzień korzystających właśnie z „nowych mediów”. Profil Urzędu pozostaje najpopularniejszym ze wszystkich prowadzonych przez wojewódzkie urzędy pracy w kraju.

Całość działań i przedsięwzięć Wydziału ds. Promocji i Komunikacji Społecznej prowadzona jest w ścisłej współpracy z instytucjami partnerującymi i z otoczenia rynku pracy, edukacji i integracji społecznej. Na poziomie urzędu współpraca z wydziałami merytorycznymi układa się zadowalająco, co jest wyrazem zrozumienia przez pracowników, kierowników i dyrekcję, wymogów współczesnej komunikacji. Przekłada się to na dobrą współpracę z redakcjami i dziennikarzami mediów regionalnych, także tych o zasięgu ogólnokrajowym, z którymi utrzymywany jest stały kontakt. Dla mediów tradycyjnych (prasa,

radio, telewizja) oraz elektronicznych (portale internetowe) przygotowywany jest przekaz informacyjny, z interesującą zawartością, dotyczący na przykład ogłoszonych konkursów finansowanych z Funduszy Europejskich, badań czy raportów powstających w Urzędzie. W 2018 roku efektem było ponad sto publikacji prasowych, internetowych, relacji radiowych i telewizyjnych (nie licząc przedruków-zwłaszcza w Internecie), dokumentujących działania Urzędu.

11 października 2018 roku pracownicy Wydziału ds. Promocji i Komunikacji Społecznej zorganizowali kolejny konkurs „Biznes Klasa 2018” połączony z konferencją „Współpraca podkarpackiego szkolnictwa zawodowego i biznesu. Mechanizmy – wyzwania”. W konkursie udział wzięło 19 firm, współpracujących z tym szczeblem edukacji. Zgłosiły ich, w przeważającej większości, szkoły współpracujące z przedsiębiorstwami. Sam konkurs ma wyłonić pracodawców angażujących się w przygotowanie przyszłych kadr w swojej branży już na etapie kształcenia i wykazujących się największymi walorami edukacyjnymi. Wyróżniają się oni na tle innych również w zakresie wspierania szkół zawodowych na Podkarpaciu. Ideą tego przedsięwzięcia jest zmiana postrzegania przez młodych ludzi oraz ich rodziców szkolnictwa zawodowego, jako takiego, które nie jest obarczone złym mianem „zawodówek”, ale szkół, po których ukończeniu nie ma kłopotów ze znalezieniem pracy.

W zakresie komunikacji Programu Operacyjnego Wiedza Edukacja Rozwój, Wydział ds. Promocji i Komunikacji Społecznej WUP przeprowadził kolejne działania mające zachęcić osoby młode w wieku 15 – 29 lat do wzięcia udziału w projektach realizowanych w jego ramach. Grupą docelową kampanii byli mieszkańcy Podkarpacia w wieku 15 – 29 lat (bezrobotni i bierni zawodowo), nie uczestniczący w kształceniu i szkoleniu, czyli tak zwana młodzież NEET. Cel: przekonanie osób młodych zamieszkałych na terenie Podkarpacia do wprowadzenia zmian w dotychczasowym życiu poprzez udział w projektach realizowanych w ramach PO WER, zachęcić do podnoszenia swoich kwalifikacji zawodowych, zdobywania doświadczenia zawodowego poprzez udział w stażach zawodowych, subsydiowanym zatrudnieniu, realizowania swoich marzeń i pomysłów poprzez założenie własnej firmy.

Najważniejszym narzędziem było wyprodukowanie 30-sekundowego klipu przeznaczonego do emisji w multipleksach. W ciągu czterech tygodni wyświetlania obejrzało go 146 880 osób, będących widzami seansów w kinach wielkopowierzchniowych w Rzeszowie, Stalowej Woli i Przemyślu (sieci Helios i Multikino). W uzupełnieniu materiałów video powstał również klip przeznaczony dla osób z niepełnosprawnościami, który przez cztery tygodnie był wyświetlany w jedynej internetowej telewizji dla osób głuchych i niedosłyszących: www.glusi.tv. Materiał przetłumaczono na polski język migowy (PJM). Pozwolił on dotrzeć do tych środowisk, które są potencjalnymi beneficjentami PO WER, a których do tej pory nie objęto działaniami informacyjnymi.

Cztery tygodnie trwało również wyświetlanie bannera internetowego, przekierowującego do strony głównej PO WER. Banner był emitowany na 21 portalach internetowych (po 1 portalu w każdym powiecie województwa podkarpackiego oraz jednym o zasięgu regionalnym poświęconym przede wszystkim tematyce ekonomiczno-gospodarczej, z największą liczbą odwiedzających). Komunikację uzupełniły 30-sekundowe spoty emitowane w regionalnej stacji komercyjnej, połączone z audycjami w radiu publicznym, co pozwoliło osiągnąć synergię komunikacyjną, w dotarciu do grupy docelowej oraz

rodziców/opiekunów osób młodych. Mogą one wpływać na decyzje podejmowane przez młodzież NEET.

W grudniu 2018 roku w radiu publicznym oraz w Internecie przeprowadzone zostało przez Wydział ds. Promocji i Komunikacji Społecznej WUP działanie informacyjne pod hasłem „Spakuj swój zasilek! Tam i z powrotem!”, promujące możliwości transferu świadczeń socjalnych realizowanych przez Wojewódzki Urząd Pracy w Rzeszowie (transfer zasiłku dla osób bezrobotnych). Skierowane było ono do osób wyjeżdżających z kraju do pracy lub powracających z zagranicy do Polski, ze szczególnym uwzględnieniem grup wykonujących pracę tymczasową, a powracających do kraju po zakończonym okresie prac sezonowych. Z tych względów wynikał termin przeprowadzenia kampanii. Identyfikacja wizualna akcji obejmowała odświeżenie banneru internetowego wyświetlanego na stronie www Urzędu oraz treści, do której odsyłał. Uzupełnieniem była produkcja i emisja dwóch audycji (2- i 4- minutowych) w pasmach o dużej słuchalności na antenie publicznego Radia Rzeszów, z udziałem pracowników WUP w Rzeszowie odpowiedzialnych za tę tematykę, co pozwoliło dotrzeć z przekazem do odbiorców korzystających z tradycyjnych mediów. Uzupełnieniem były również publikacje prasowe dotyczące sposobu ubiegania się o zasiłki i ich transfer wraz z narastającymi zestawieniami liczbowymi obrazującymi ten proces.

W Punkcie Informacyjnym/Kontaktowym WUP Rzeszów, w 2018 roku, udzielono łącznie 4 685 usług informacyjnych i konsultacji w bezpośrednim kontakcie z Klientem, za pomocą poczty elektronicznej oraz telefonicznie. Pytano o kwestie związane z:

- Regionalnym Programem Operacyjnym Województwa Podkarpackiego 2014-2020 (pytano 1 660 razy),
- Programem Operacyjnym Wiedza Edukacja Rozwój – (819),
- inne (np. rynek pracy, praca za granicą, dotacje ze środków krajowych) – (2 206).

W porównaniu z 2017 rokiem, ilość zapytań łącznie, nieco zmalała, co wiąże się z mniejszą ilością konkursów ogłoszonych w 2018 roku z Regionalnego Programu Operacyjnego Województwa Podkarpackiego 2014-2020. Wzrosło za to około trzykrotnie zainteresowanie informacją dotyczącą Programu Operacyjnego Wiedza Edukacja Rozwój (rok 2017: 269, rok 2018: 819). Z całą pewnością na taki efekt przełożyły się działania informacyjno-promocyjne Wydziału ds. Promocji i Komunikacji Społecznej, zwłaszcza organizacja wyjazdowych „dni otwartych z PO WER-em” w mniejszych miejscowościach regionu oraz kampania informacyjna w multipleksach.

Informacji udzielano również podczas wydarzeń takich jak: wiosenne Akademickie Targi Pracy oraz Absolwent Talent Days Rzeszów, edycje wiosenna (kwiecień – 3998 uczestników) i jesiennej (październik 3780 uczestników) oraz wydarzeń targowych organizowanych przez powiatowe urzędy pracy.

Wszystkie działania wiążą się z ustawicznym dbaniem o przekazywanie zweryfikowanych i aktualnych danych z każdego zakresu działalności Urzędu.

ROZDZIAŁ 7. DZIAŁALNOŚĆ CIIPKZ

Centrum Informacji i Planowania Kariery Zawodowej to wyspecjalizowana komórka organizacyjna Wojewódzkiego Urzędu Pracy, która realizuje swoje zadania na podstawie ustawy z dnia 20 IV 2004 r. o promocji zatrudnienia i instytucjach rynku pracy, rozporządzenia Ministra Pracy i Polityki Społecznej z dnia 14 V 2014 roku w sprawie szczegółowych warunków realizacji oraz trybu i sposobów prowadzenia usług rynku pracy i Regulaminu Organizacyjnego WUP w Rzeszowie.

Celem wszystkich podejmowanych w 2018 roku działań było świadczenie usług w zakresie planowania kariery zawodowej dla mieszkańców województwa podkarpackiego oraz udzielanie wsparcia w rozwiązywaniu sytuacji trudnych i problemowych ludzi wywodzących się z różnych grup społecznych i wiekowych, a także znajdujących się na różnych etapach rozwoju zawodowego. Koncentrowano się na usługach wspierających efektywne i świadome zarządzanie ścieżkami edukacji i kariery, jak również aktywne poruszanie się po rynku pracy.

Istotną kwestią było również wielostronne oddziaływanie informacyjne w zakresie upowszechniania znaczenia poradnictwa zawodowego jako warunku aktywnego uczestnictwa we współczesnym rynku pracy oraz promowanie aktywności zawodowej.

Stosowano różne formy pracy w wymiarze indywidualnym i grupowym wykorzystując znane techniki doradcze oraz dostępne narzędzia diagnostyki psychologicznej, urządzenia multimedialne w zakresie informacji zawodowej jak również specjalistyczną literaturę.

W trakcie pracy doradczej wyposażano klientów w odpowiednią wiedzę i umiejętności niezbędne do świadomego planowania własnego rozwoju zawodowego oraz efektywnego poruszania się po rynku pracy. Koncentrowano się na praktycznych formach wsparcia polegających na pomocy przy opracowaniu dokumentów aplikacyjnych, aplikowaniu on-line na wybrane oferty pracy, zgłaszaniu do rejestracji w PUP, wyszukiwaniu na portalach odpowiednich ofert pracy w kraju i za granicą, korespondencji z pracodawcami itp.

Usługi Centrum kierowano do różnych grup odbiorców dbając o to, aby poradnictwem objąć wszystkich potrzebujących pomocy oraz upowszechnić dostęp do bezpłatnej informacji zawodowej.

Klientami Centrum były osoby bezrobotne, poszukujące pracy, osoby pracujące zainteresowane podniesieniem, uzupełnieniem lub zmianą kwalifikacji zawodowych, pracownicy zagrożeni utratą zatrudnienia, absolwenci różnego typu szkół, studenci oraz pełnoletnia młodzież ucząca się. Dużą grupę stanowiły osoby zagrożone wykluczeniem społecznym: niepełnosprawni, podopieczni ośrodków pomocy społecznej oraz inne osoby, będące w trudnych sytuacjach życiowych.

Działalność doradczo-informacyjną prowadzono zarówno w formie stacjonarnej tj. w siedzibie Centrum, jak również stosowano wyjazdowe formy pracy szczególnie do szkół ponadgimnazjalnych czy ośrodków pomocy społecznej.

Nawiązywano bądź kontynuowano współpracę na rzecz promocji poradnictwa zawodowego i idei całożyciowego rozwoju kariery na lokalnym rynku pracy, podejmowano działania ukierunkowane na doskonalenie metod pracy, wzbogacanie bazy informacyjnej,

a w konsekwencji profesjonalną obsługę klientów.

W 2018 roku usługi z zakresu poradnictwa zawodowego i informacji zawodowej realizowane były przez Centrum Informacji i Planowania Kariery Zawodowej Wojewódzkiego Urzędu Pracy w Rzeszowie na terenie województwa podkarpackiego. Realizowano następujące zadania:

- prowadzenie zajęć mających na celu nabycie umiejętności poszukiwania i uzyskiwania zatrudnienia,
- prowadzenie zajęć dla młodzieży dorosłej z klas maturalnych mające na celu pomoc w wyborze zawodu oraz ścieżki kształcenia,
- prowadzenie zajęć z młodymi absolwentami szkół, którzy po raz pierwszy wchodzi na rynek pracy,
- prowadzenie zajęć dla nauczycieli w celu wyposażenia ich w wiedzę z zakresu poradnictwa zawodowego,
- gromadzenie, aktualizowanie, opracowywanie i upowszechnianie informacji zawodowych na terenie województwa,
- wspomaganie powiatowych urzędów pracy poprzez świadczenie wyspecjalizowanych usług skierowanym przez te urzędy bezrobotnym i poszukującym pracy w zakresie planowania kariery zawodowej z wykorzystaniem narzędzi psychologicznego pomiaru i zasobów informacji,
- organizowanie i koordynowanie rozwoju usług poradnictwa zawodowego oraz informacji zawodowej na terenie województwa podkarpackiego,
- współpraca z akademickimi biurami karier,
- działania o charakterze metodyczno-szkoleniowym w zakresie usług rynku pracy dla pracowników wojewódzkiego i powiatowych urzędów pracy.

W 2018 roku z usług Centrum Informacji i Planowania Kariery Zawodowej na Podkarpaciu skorzystało łącznie – **11. 775** osób. Podobnie jak w latach ubiegłych koncentrowano się na działaniach związanych ze świadczeniem poradnictwa grupowego i indywidualnego oraz informacji grupowej i indywidualnej dla osób będących w szczególnej sytuacji na rynku pracy, starających się znaleźć lub zmienić zatrudnienie, podnieść lub uzupełnić swoje kwalifikacje zawodowe oraz dla osób młodych wchodzących na rynek pracy. Wykorzystywane były różnorodne formy pracy, techniki doradcze oraz dostępne narzędzia. Świadczone usługi doradcze ukierunkowane były na:

- wsparcie w sytuacjach trudnych oraz przeciwdziałanie bierności,
- diagnozowanie sytuacji zawodowej klientów oraz wspólna praca nad jej poprawą, stymulowanie do aktywnych zachowań na rynku pracy, w tym promocja własnej przedsiębiorczości,
- rozwiązywanie problemów zawodowych różnych grup odbiorców (udzielanie pomocy w wyborze zawodu, ścieżki kształcenia lub doskonalenia kwalifikacji, odpowiedniej pracy itp.),
- pomoc związaną z projektowaniem przyszłości zawodowej, w tym badanie predyspozycji oraz kompetencji zawodowych z wykorzystaniem wystandaryzowanych narzędzi.

Usługi poradnictwa zawodowego równolegle uzupełniano odpowiednimi działaniami w zakresie informacji zawodowej:

- udzielanie informacji klientom indywidualnym (w tym informacja telefoniczna i e-mailowa),
- prowadzenie grupowych zajęć informacyjno-edukacyjnych,
- systematyczne gromadzenie materiałów i katalogowanie zbiorów związanych ze światem pracy, edukacji, zatrudnienia,
- ciągła obserwacja rynku informacji, zdobywanie nowych źródeł wiedzy możliwych do wykorzystania w ramach poradnictwa zawodowego,
- udostępnianie multimedialnych zbiorów informacyjnych,
- udostępnianie zasobów książkowych z zakresu poradnictwa zawodowego.

Zatrudnieni w Centrum doradcy zawodowi realizowali usługi poprzez:

- udzielanie indywidualnych porad zawodowych,
- udzielanie grupowych porad zawodowych,
- udzielanie indywidualnych informacji zawodowych,
- udzielanie grupowych informacji zawodowych,
- udostępnianie informacji zawodowych do samodzielnego korzystania.

I. Udzielanie indywidualnych porad zawodowych

W ramach świadczenia usług poradnictwa zawodowego w 2018 roku z porad indywidualnych skorzystało **1. 271** osób, w ramach których przeprowadzono **1. 559** indywidualnych rozmów doradczych, często po kilka spotkań z tym samym klientem, jeśli potrzebował wsparcia i pomocy doradczej. Doradcy pracując z klientem indywidualnym wspólnie diagnozowali problem, a następnie szukali optymalnych rozwiązań. Uwzględniając indywidualne potrzeby, potencjał zawodowy i osobowościowy klientów, organizowali pomoc w taki sposób, aby wykształcić u nich umiejętności świadomego zarządzania własnym rozwojem zawodowym. Działalność doradczą w ramach porad i konsultacji indywidualnych ukierunkowana była przede wszystkim na następujące obszary:

- kompleksowe przygotowanie klientów do wejścia na rynek pracy, w tym zaplanowanie aktywności ukierunkowanej na zmiany umożliwiające dokonywanie trafnych wyborów i uzyskanie satysfakcjonującego zatrudnienia,
- przeciwdziałanie bierności i nieporadności na rynku pracy oraz stymulowanie do samodzielnego działania (w tym przygotowanie do: efektywnego poszukiwania pracy, prowadzenia negocjacji w ramach rozmów kwalifikacyjnych, poprawnego opracowania dokumentów aplikacyjnych),
- analizę aspiracji i potencjału oraz możliwości rozwoju zawodowego klientów (w tym określanie zainteresowań, dokonanie oceny doświadczeń zawodowych oraz zweryfikowanie mocnych i słabych stron),
- motywowanie do podejmowania nowych ról zawodowych oraz wykorzystania własnych zasobów zgodnie z zainteresowaniami,

- określanie możliwości zakładania oraz prowadzenia działalności gospodarczej, a także poszukiwanie źródeł wsparcia finansowego.

Wśród klientów korzystających z poradnictwa indywidualnego można wyróżnić osoby wchodzące na rynek pracy po raz pierwszy, bezrobotne i poszukujące pracy, jak również osoby pracujące, zmieniające swoją dotychczasową sytuację zawodową (profil pracy czy pracodawcy).

Najczęściej pojawiające się problemy zawodowe, z którymi klienci trafiali do doradców zawodowych, dotyczyły braku umiejętności poruszania się po rynku pracy, braku umiejętności poprawnego pisania dokumentów aplikacyjnych oraz braku umiejętności odpowiedniego zaprezentowania się potencjalnemu pracodawcy.

Poradami zawodowymi zainteresowani byli często ludzie młodzi, którzy oczekiwali pomocy w podjęciu decyzji zawodowej dotyczącej wyboru zawodu lub kierunku dalszego kształcenia.

Bardzo ważnym narzędziem wykorzystywanym przez doradców naszego Centrum w pracy indywidualnej z tymi osobami były testy kompetencji i predyspozycji zawodowych w oparciu o kwestionariusz zainteresowań zawodowych (KZZ) i narzędzie do badania kompetencji (NBK) oraz testy psychologiczne. Ogółem przeprowadzono **358** badań testowych, z których skorzystało **308** osób.

Poradnictwo psychologiczne

Ze wsparcia doradcy zawodowego – psychologa korzystali klienci indywidualni, którzy chcieli lepiej poznać siebie – swoje mocne i słabsze strony w konfrontacji z wymaganiami współczesnego rynku pracy. Proces doradczy wspomagany był tutaj testami psychologicznymi, które miały na celu wyakcentować predyspozycje oraz cechy osobowości ważne w procesie poszukiwania pracy. Klienci poznawali sposoby radzenia sobie w sytuacjach trudnych, szukali wskazówek jak podejmować decyzje, aby kończyły się realizacją podjętych postanowień. Celem poradnictwa psychologicznego było lepsze poznanie siebie i znajomości źródeł istniejących trudności, pomoc w przezwycięzeniu poczucia bezradności, podniesienie samooceny i wzbudzenie motywacji do zmian.

Podczas rozmów indywidualnych osoby mogły zapoznać się ze sposobami asertywnych zachowań w sytuacjach poszukiwania pracy, dowiedzieć się jak wykorzystać kompetencje miękkie dla rozwoju zawodowego i osobistego, zobaczyć jak kontrola emocji i umiejętność radzenia sobie ze stresem wpływa na skuteczniejsze działanie.

Indywidualni klienci oczekiwali pomocy w przygotowaniu się do rozmowy kwalifikacyjnej ze szczególnym zwróceniem uwagi na znaczenie komunikatów niewerbalnych, odczytywania mowy ciała oraz poznaniem sposobów na przezwycięzanie barier komunikacyjnych. Część klientów szukała pomocy w zakresie podniesienia umiejętności zarządzania czasem w procesie poszukiwania pracy.

II. Udzielanie grupowych porad zawodowych

Zajęcia warsztatowe w Centrum prowadzone były z wykorzystaniem różnorodnych form i metod aktywizujących uczestników, minimalizowano tradycyjne sposoby

przekazywania wiedzy na rzecz maksymalnego udziału członków grupy. Stosowano również dostępny sprzęt audiowizualny, który sprawiał, że zajęcia były bardziej ciekawe np. prezentacje multimedialne, filmy szkoleniowo – instruktażowe, itp.

Tematyka zajęć grupowych podyktowana była zapotrzebowaniem klientów i dotyczyła głównie problematyki funkcjonowania na wymagającym rynku pracy. Doradcy Centrum oferowali porady grupowe, oparte na programach zawartych w Banku Programów. Były to m.in.:

- „Autoprezentacja podczas rozmowy kwalifikacyjnej”,
- „Rola zainteresowań, predyspozycji i umiejętności w wyborze zawodu”,
- „Dokumenty aplikacyjne – krok po kroku”,
- „ABC przedsiębiorczości”,
- „Zanim podejmiesz pracę – formy zatrudniania pracowników oraz wybrane elementy prawa pracy”,
- „Rozumieć i być rozumianym – skuteczne metody komunikacji międzyludzkiej”,
- „Metody i techniki kontroli stresu”,
- „Kreatywność jako metoda rozwiązywania problemów”,
- „Peryskop – znajdź rynek pracy dla siebie”.

Poradnictwem grupowym świadczonym przez Centrum w 2018 roku na Podkarpaciu objęto osoby bezrobotne, poszukujące pracy, uczniów różnego typu szkół ponadgimnazjalnych i studentów regionalnych uczelni, łącznie **1. 158** osób.

III. Udzielanie grupowych informacji zawodowych

Grupowa informacja zawodowa to przede wszystkim spotkania edukacyjno-informacyjne dla uczniów ostatnich klas szkół ponadgimnazjalnych, których celem jest pomoc uczniom w rozpoznaniu i określeniu własnych preferencji, predyspozycji i zainteresowań zawodowych oraz wyznaczenie etapów dalszej edukacji. W 2018 roku dużym zainteresowaniem cieszyły się poniższe zajęcia:

- „Kształcenie – Zawód – Kariera”,
- „Jak zaprzyjaźnić się z rynkiem pracy”,
- „Przedsiębiorczość w praktyce”,
- „Zatrudnienie w Unii Europejskiej”,
- „Dokumenty aplikacyjne – krok po kroku”,
- „Autoprezentacja podczas rozmowy kwalifikacyjnej”.

Zagadnienia poruszane na zajęciach obejmowały:

- informacje o lokalnym rynku pracy,
- informacje o pomocy oferowanej bezrobotnym absolwentom przez powiatowe urzędy pracy,
- metody i techniki poszukiwania pracy,
- zawody deficytowe i nadwyżkowe, wskazanie źródeł informacji o zawodach,
- determinanty wyboru zawodu, rodzaje zainteresowań oraz ich wpływ na preferencje zawodowe,

- własną działalność gospodarczą,
- zagadnienie „jak określić własny potencjał?”,
- wiedzę dotyczącą kierunków studiów m.in. rankingi uczelni wyższych,
- EURES - zatrudnienie za granicą,
- informacje o zakresie wsparcia udzielanego przez doradców zawodowych w Centrum.

Tą formą pomocy objęto **3769** osoby.

IV. Indywidualna Informacja Zawodowa

Centrum Informacji i Planowania Kariery Zawodowej świadczyło również usługi w zakresie udostępniania szeroko rozumianej informacji zawodowej, która wspomaga proces podejmowania decyzji zawodowej. Klienci indywidualni korzystali z informacji na temat: zawodów, rynku pracy, możliwości szkolenia i kształcenia oraz metod, form i technik pozyskiwania zatrudnienia. Ponadto w Centrum stworzono możliwości do samodzielnego poszukiwania informacji, polegającego na uzupełnieniu deficytu informacyjnego klienta w zakresie interesujących go zagadnień w obszarze informacji zawodowej, dostępu do stron internetowych związanych z poszukiwaniem pracy. Każdy klient może liczyć na pomoc doradców zawodowych w obsłudze, sprawnym poruszaniu się i docieraniu do stron internetowych dotyczących ofert pracy i biur pośredniczących w zatrudnieniu oraz zakładaniu i obsłudze własnych skrzynek internetowych, wysyłaniu ofert do konkretnych pracodawców i redagowaniu odpowiedzi w formie CV, listów motywacyjnych lub ofert własnych.

Klienci w Centrum mogli korzystać ze zbiorów literatury specjalistycznej zawierającej m.in. poradniki z zakresu poszukiwania zatrudnienia, zasad sporządzania dokumentów aplikacyjnych oraz rozmowy kwalifikacyjnej z pracodawcą. Łącznie z indywidualnej informacji zawodowej skorzystało **5577** osób.

V. Realizacja dodatkowych zadań przez rzeszowskie Centrum

REJESTR INSTYTUCJI SZKOLENIOWYCH to jedno z narzędzi rynku pracy mających wpływ na upowszechnienie, zwiększenie dostępności i poprawę jakości usług szkoleniowych. Wpis do rejestru jest wymagany od instytucji szkoleniowych ubiegających się o zlecenia na szkolenie osób bezrobotnych i poszukujących pracy, finansowane ze środków publicznych.

Instytucją szkoleniową w rozumieniu ustawy o promocji zatrudnienia i instytucjach rynku pracy z dnia 20 kwietnia 2004 r. (Dz.U. t.j. z 2018, poz. 1265 z późn. zm.) jest publiczny bądź niepubliczny podmiot prowadzący na podstawie odrębnych przepisów edukację pozaszkolną.

Rejestr instytucji szkoleniowych zawiera następujące informacje:

- nazwę oraz adres instytucji szkoleniowej,
- ogólne dane o instytucji szkoleniowej (forma organizacyjna instytucji, rok powstania, obszar działania, rodzaj oferowanych form kształcenia),
- tematykę prowadzonych szkoleń i przygotowania zawodowego dorosłych,

- kadre dydaktyczną,
- baze lokalową, jej wyposażenie oraz środki dydaktycznych,
- metody oceny jakości szkoleń,
- liczbę osób bezrobotnych i poszukujących pracy objętych szkoleniami i przygotowaniem zawodowym dorosłych w okresie ostatniego roku.

Rejestr działa od 2004 roku. Jest jawny, bezpłatny i prowadzony w formie elektronicznej na stronie: <http://stor.praca.gov.pl/>

Według stanu na 31 XII 2018 r. w RIS aktywnych było 716 instytucji szkoleniowych. Nowo zarejestrowanych – 224, wykreślonych – 184 (na wnioski instytucji szkoleniowej lub niepowiadomienia WUP o kontynuowaniu działalności szkoleniowej w danym roku kalendarzowym.)

KRAJOWY FUNDUSZ SZKOLENIOWY

Nowelizacja ustawy o promocji zatrudnienia i instytucjach rynku pracy z 27 maja 2014 r. wprowadziła nowy instrument polityki rynku pracy – Krajowy Fundusz Szkoleniowy, dedykowany pracodawcom i osobom pracującym. Jego główny cel nakierowany jest na zapobieganie utracie zatrudnienia przez osoby pracujące, poprzez zwiększenie inwestycji w potencjał kadrowy firm. KFS daje możliwość finansowania kształcenia w zakresie dopasowania kompetencji pracodawców i pracowników do wymagań dynamicznie zmieniającej się gospodarki, wspomaga przekwalifikowanie lub aktualizację wiedzy i umiejętności.

KFS to wydzielona część środków Funduszu Pracy. Dysponentem KFS jest minister właściwy do spraw pracy, który ustala ogólnokrajowe priorytety wydatkowania tychże środków i proponuje sposób ich podziału. O dofinansowanie kosztów kształcenia ustawicznego mogą wystąpić wszyscy pracodawcy, w rozumieniu przepisów ustawy o promocji zatrudnienia i instytucjach rynku pracy z 20 IV 2004 r. (Dz.U. t.j. z 2018 r., poz. 1265 z późn. zm.), którzy zamierzają inwestować w podnoszenie swoich własnych kompetencji lub kompetencji osób pracujących w firmie. Zgodnie z definicją zawartą w art. 2 ust. 1 pkt. 25 ustawy o promocji zatrudnienia i instytucjach rynku pracy, pracodawca to jednostka organizacyjna, nawet jeżeli nie posiada osobowości prawnej, a także osoba fizyczna, jeżeli zatrudnia co najmniej jednego pracownika wg stanu prawnego w dniu składania wniosku o wpis.

Pracodawca planujący zorganizowanie kształcenia musi złożyć do powiatowego urzędu pracy właściwego ze względu na siedzibę pracodawcy albo miejsce prowadzenia działalności wnioski o dofinansowanie kosztów kształcenia ustawicznego.

Pracodawca może otrzymać z KFS środki na sfinansowanie:

- a) 80 % kosztów kształcenia ustawicznego, nie więcej jednak niż do wysokości 300 % przeciętnego wynagrodzenia w danym roku na jednego uczestnika,

- b) 100 % kosztów kształcenia ustawicznego, jeśli należy do grupy mikro przedsiębiorców, nie więcej jednak niż do wysokości 300% przeciętnego wynagrodzenia w danym roku na jednego uczestnika.

Realizacja zadań w zakresie zarządzania i administrowania środkami KFS:

- określenie działań w ramach limitu kwoty przyznanej na zadania WUP (głównie działań promocyjnych),
- określenie i przeprowadzenie szeregu czynności związanych z ustaleniem limitów środków KFS na działania powiatowych urzędów pracy, w tym:
 - zebranie zapotrzebowania z powiatowych urzędów pracy na środki KFS,
 - przygotowanie zasad podziału środków,
 - przygotowanie wniosku o przyjęcie uchwały w sprawie podziału środków KFS oraz projektu uchwały i przekazanie pod obrady Zarządu Województwa,
 - po zatwierdzeniu podziału środków KFS przez Zarząd Województwa, przekazanie uchwały do MRPiPS,
 - wnioskowanie do MRPiPS o środki z rezerwy KFS dla powiatowych urzędów pracy,
 - przygotowywanie zestawień dotyczących stanu wykorzystania środków KFS,
 - stały kontakt z powiatowymi urzędami pracy oraz z pracodawcami w zakresie informowania o realizacji zadań ze środków KFS,
 - czynności administracyjne prowadzone na rzecz obsługi KFS.

Limit środków przyznany w 2018 r. dla województwa podkarpackiego wyniósł 4 267,20 tys. zł. O środki KFS w roku 2018 wnioskowały wszystkie (21) powiatowe urzędy pracy z województwa podkarpackiego, na łączną kwotę 9 684,60 tys. zł. Większość powiatowych urzędów pracy wnioskowała o środki z rezerwy KFS. Przyznana łączna kwota limitu i rezerwy (stan na dzień 31.12.2018 r.) to 5 198,14 tys. zł.

BANK PROGRAMÓW

Bank programów zawiera programy porad grupowych oraz spotkań informacyjnych w zakresie świadczonych usług poradnictwa zawodowego przez doradców Wojewódzkiego Urzędu Pracy w Rzeszowie. W 2018 roku w banku programów zarejestrowanych było 20 programów, z których korzystali doradcy zawodowi prowadząc porady i informacje grupowe. Są to:

1	ROZUMIEĆ I BYĆ ROZUMIANYM – SKUTECZNE METODY KOMUNIKACJI MIĘDZYLUDEK
2	ZATRUDNIENIE W UNII EUROPEJSKIEJ + EUROPASS – EUROPEJSKI PASZPORT ZAWODOWY
3	KSZTAŁCENIE – ZAWÓD – KARIERA
4	JAK ZNALEŹĆ PRACĘ + POSZUKIWANIE PRACY PRZEZ INTERNET
5	ABC PRZEDSIĘBIORCZOŚCI
6	ŚWIADOME KREOWANIE SIEBIE – WARSZTATY AUTOPREZENTACJI
7	METODY I TECHNIKI KONTROLI STRESU
8	ROLA ZAINTERESOWAŃ, PREDYSPOZYCJI I UMIEJĘTNOŚCI W WYBORZE ZAWODU
9	KREATYWNÓŚĆ JAKO METODA ROZWIĄZYWANIA PROBLEMÓW
10	AUTOPREZENTACJA PODCZAS ROZMOWY KWALIFIKACYJNEJ
11	DOKUMENTY APLIKACYJNE – KROK PO KROKU
12	PERYSKOP - ZNAJDŹ RYNEK PRACY DLA SIEBIE
13	AKTYWNIEMOŚĆ Z NIEPEŁNOSPRAWNOŚCIĄ

14	PRACA NA PODKARPACIU
15	JAK ZAPRZYJAŻNIĆ SIĘ Z RYNKIEM PRACY
16	ZARZĄDZANIE SOBĄ W CZASIE
17	SZKOŁA DORADZTWA ZAWODOWEGO
18	PRACA SZYTA NA MIARĘ
19	MOTYWUJ INNYCH, ZMOTYWUJ SIEBIE
20	CZAS NA ZMIANY - MAMA WRACA DO PRACY

PRACOWNICY MŁODOCIANI

Zgodnie z art. 8 ust. 1 pkt. 15 ustawy z dnia 20 kwietnia 2004 r. o promocji zatrudnienia i instytucjach rynku pracy (Dz.U. t.j. z 2018 r., poz. 1265 z późn. zm.) do zadań samorządu województwa w zakresie polityki rynku pracy należy coroczne określanie i ogłaszanie w wojewódzkim dzienniku urzędowym, w terminie do dnia 30 kwietnia, po zasięgnięciu opinii wojewódzkiej rady rynku pracy, na podstawie klasyfikacji zawodów i specjalności na potrzeby rynku pracy oraz klasyfikacji zawodów szkolnictwa zawodowego określonej w przepisach ustawy z dnia 14 grudnia 2016 r. – Prawo oświatowe (Dz. U. 2018 r. poz. 996), wykazu zawodów, w których za przygotowanie zawodowe młodocianych pracowników może być dokonywana refundacja kosztów poniesionych przez pracodawcę na wynagrodzenia i składki na ubezpieczenia społeczne młodocianych pracowników zatrudnionych na podstawie umowy o pracę w celu przygotowania zawodowego, przy uwzględnieniu zapotrzebowania na kwalifikacje i umiejętności na rynku pracy.

Wojewódzki Urząd Pracy w celu ustalenia listy zawodów, których będą się uczyli młodociani pracownicy przeprowadza analizę zapotrzebowania na zawody na lokalnym rynku pracy, prowadzi konsultacje z izbami rzemieślniczymi, pracodawcami i Komendami Ochotniczych Hufców Pracy. Opracowana lista zawodów jest opiniowana przez Wojewódzką Radę Rynku Pracy. Po uzyskaniu opinii pozytywnej, Dyrektor Wojewódzkiego Urzędu Pracy obwieszcza listę w dzienniku urzędowym województwa. Na tej podstawie dokonywana jest refundacja poniesionych kosztów szkolenia pracowników młodocianych. Refundacjami zajmuje się Wojewódzka Komenda Ochotniczych Hufców Pracy.

W 2018 roku został pozytywnie zaopiniowany przez Wojewódzką Radę Rynku Pracy w Rzeszowie i ogłoszony w Dzienniku Urzędowym Województwa Podkarpackiego z dnia 21 marca 2018 roku, poz. 1273 wykaz zawodów refundowanych, w których za przygotowanie zawodowe młodocianych pracowników może być dokonywana refundacja kosztów poniesionych przez pracodawcę na wynagrodzenia i składki na ubezpieczenie społeczne pracowników młodocianych.

Wykaz **82** zawodów, w których za przygotowanie zawodowe młodocianych pracowników może być dokonywana refundacja kosztów poniesionych przez pracodawcę na wynagrodzenia i składki na ubezpieczenie społeczne – obowiązuje od 1 września 2018r.

Wykaz zawodów oraz informacje dotyczące refundacji wynagrodzeń młodocianych pracowników znajduje się na stronie Wojewódzkiego Urzędu Pracy w Rzeszowie w zakładce -> *Dla pracodawców i przedsiębiorców -> Podnoszenie kompetencji i kwalifikacji pracownika i kandydata do pracy*. Można również skorzystać z wyszukiwarki witryny głównej, wpisując hasło „refundacja wynagrodzeń młodocianych pracowników”.

DZIAŁANIA O CHARAKTERZE METODYCZNO-SZKOLENIOWYM W ZAKRESIE USŁUG RYNKU PRACY DLA PRACOWNIKÓW WOJEWÓDZKIEGO I POWIATOWYCH URZĘDÓW PRACY

- 22 – 26 października oraz 5 - 9 listopada odbyły się szkolenia dla pracowników powiatowych urzędów pracy województwa podkarpackiego oraz wojewódzkiego urzędu pracy z programu *SZUKAM PRACY* (w pierwszym i w drugim terminie przeszkolono po 9 osób czyli łącznie 18 osób),
- 14 - 16 listopada przeprowadzenie szkolenia dla doradców zawodowych z powiatowych urzędów pracy województwa podkarpackiego oraz wojewódzkiego urzędu pracy w zakresie stosowania metody: *NARZĘDZIE DO BADANIA KOMPETENCJI - NBK* (przeszkolono 16 osób),
- 21 - 23 listopada przeprowadzenie szkolenia dla doradców zawodowych z powiatowych urzędów pracy województwa podkarpackiego i wojewódzkiego urzędu pracy w zakresie stosowania *KWESTIONARIUSZA ZAINTERESOWAŃ ZAWODOWYCH - KZZ* (przeszkolono 9 osób).

BIBLIOTEKA

Centrum posiada także zbiory biblioteczne - pozycje książkowe z zakresu poradnictwa zawodowego, z którego korzystali pracownicy wojewódzkiego urzędu pracy, studenci, nauczyciele oraz osoby poszukujące pracy. W 2018 roku księgozbiór wzbogacił się o 9 nowych pozycji z zakresu poradnictwa zawodowego. Obecnie znajduje się ponad 1 500 pozycji książkowych, poradników, informatorów.

WSPÓŁPRACA Z BIURAMI KARIER PODKARPACKICH UCZELNI

- konsultacje indywidualne dla studentów PRz, w ramach których udzielano pomocy w zakresie przygotowania do wejścia na rynek pracy (pomoc w przygotowaniu dokumentów aplikacyjnych, rozmów kwalifikacyjnych, badanie predyspozycji i kompetencji zawodowych z wykorzystaniem wystandaryzowanych testów),
- warsztaty na temat efektywnego poruszania się na rynku pracy,
- comiesięczne konsultacje indywidualne na terenie PWSZ w Tarnobrzegu , które służyły rozwiązywaniu problemów zawodowo - edukacyjnych studentów. Zorganizowano również cykl spotkań informacyjnych, które przybliżyły studentom problematykę rynku pracy,
- w ramach współpracy z Akademickim Biurem Karier PWSZ w Sanoku przeprowadzone zostały warsztaty "Rola zainteresowań, predyspozycji i umiejętności w wyborze zawodu" dla studentów z niepełnosprawnością,
- w ramach współpracy z Państwową Wyższą Szkołą Wschodnioeuropejską w Przemyśle przeprowadzono badanie predyspozycji zawodowych testem KZZ oraz porady grupowe „Zanim podejmiesz pracę”, „Rozumieć i być rozumianym”,
- w ramach współpracy z Państwową Wyższą Szkołą Techniczno-Ekonomiczną w Jarosławiu zrealizowano porady grupowe „Dokumenty aplikacyjne krok po kroku”

„Rozumieć i być rozumianym” „Zanim podejmiesz pracę” oraz „Autoprezentacja podczas rozmowy kwalifikacyjnej”.

TARGI PRACY I TARGI EDUKACYJNE

W 2018 roku doradcy zawodowi oraz doradca EURES uczestniczyli w licznych targach pracy oraz targach edukacyjnych, były to:

- XIII PODKARPACKIE TARGI EDUKACYJNE EDU SALON w G2ARENA dla uczniów szkół ponadgimnazjalnych i nauczycieli z terenu Podkarpacia, w ramach których przeprowadzone zostały zajęcia tematyczne: „Bezpieczne wyjazdy za granicę” i „Dokumenty aplikacyjne – krok po kroku”,
- TARGI PRACY ABSOLWENT TALENT DAYS TARGI PRACY I PRAKTYK na Uniwersytecie Rzeszowskim (dwie edycje – wiosenna i jesienna) – stoisko informacyjne dotyczące usług Centrum,
- Targi Budownictwa EXPO DOM, którym towarzyszył Kongres SMART PROJECT, BUILDING & CITY to pierwsza tak duża impreza kongresowa na Podkarpaciu, skierowana do firm i instytucji i osób działających w obszarach budownictwa, nieruchomości i architektury. Uczestnikami kongresu byli m.in.: architekci, deweloperzy, inżynierzy, przedstawiciele gmin i samorządów oraz inwestorzy indywidualni. Wydarzenie zorganizował Klaster Expo, a współorganizatorami były: Międzynarodowe Targi Rzeszowskie, Politechnika Krakowska, Klaster Technologii Informatycznych w Budownictwie (BIM), Urban Project, Stowarzyszenie Architektów Polskich Oddział w Rzeszowie oraz Wojewódzki Urząd Pracy w Rzeszowie. Doradcy zawodowi uzyskali aktualne informacje na temat możliwości zatrudnienia w w/w branży oraz ofert pracy,
- X Uniwersyteckie Targi Pracy to wydarzenie zorganizowane przez Uniwersytet Rzeszowski, jedną z największych uczelni wyższych w województwie podkarpackim. Wydarzenie adresowane było głównie do studentów i absolwentów szkół wyższych, uczniów szkół średnich oraz osób w każdym wieku poszukujących zatrudnienia. W ramach targów doradca zawodowy przeprowadził warsztaty dla chętnych studentów pn. „PERYSKOP – ZNAJDŹ RYNEK PRACY DLA SIEBIE”,
- IX edycja Dnia Nauki w Państwowej Wyższej Szkole Wschodnioeuropejskiej w Przemyślu – stoisko informacyjne,
- VIII Łańcuckie Targi Pracy – stoisko informacyjne,
- udział doradcy zawodowego w Targach Pracy Państwowej Wyższej Szkoły Zawodowej w Krośnie, których celem było m. in. doradztwo w wyborze właściwego kierunku studiów podyplomowych, promocja wykształcenia wyższego, ułatwienie absolwentom i studentom PWSZ w Krośnie nawiązania kontaktów z pracodawcami oraz podmiotami gospodarczymi i instytucjami rynku pracy. Podczas Targów przeprowadzone zostały zajęcia grupowe dot. znaczenia roli zainteresowań i umiejętności zawodowych w kształtowaniu rozwoju zawodowego,
- udział doradcy zawodowego w Krośnieńskich Targach Edukacyjnych, w trakcie których stoisko Centrum odwiedzali uczniowie stojący przed decyzją dotyczącą dalszego kształcenia, rodzice, nauczyciele, pedagodzy szkolni i doradcy zawodowi,

- udział doradcy zawodowego w dwóch edycjach Targów Pracy w Przemysłu zorganizowanych przez OHP - stoisko informacyjne dla uczestników,
- udział doradcy zawodowego w Targach Edukacji i Pracy zorganizowanych przez PWSW w Przemysłu,
- Targi Pracy i Edukacji w Tarnobrzegu– stoisko informacyjne,
- Targi Pracy w Stalowej Woli– stoisko informacyjne,
- Targi Pracy w Tarnobrzegu– stoisko informacyjne,
- II Targi Pracy Powiatu Mieleckiego– stoisko informacyjne,
- Targi Edukacji i Pracy w Tarnobrzegu– stoisko informacyjne,
- VII Targi Edukacji i Pracy zorganizowane przez Państwową Wyższą Szkołę Zawodową oraz Młodzieżowe Centrum Kariery Ochotniczych Hufców Pracy w Sanoku – stoisko informacyjne.

WSPÓLPRACA Z POWIATOWYMI URZĘDAMI PRACY

- utrzymywanie bezpośrednich kontaktów z pracownikami pup, w szczególności z doradcami zawodowymi oraz doradcami klienta, celem wymiany lub uzupełnienia informacji zawodowej niezbędnej do obsługi osób bezrobotnych i poszukujących pracy,
- udzielanie informacji o usługach powiatowych urzędów pracy, motywowanie osób bezrobotnych do udziału w aktywnych formach przeciwdziałania bezrobociu,
- Powiatowy Urząd Pracy w Krośnie skierował do krośnieńskiej siedziby Centrum 40 osób bezrobotnych (zrealizowane zostały porady grupowe dla **bezrobotnych, głównie dla tych z ustalonym profilem pomocy III**, przewidzianym dla osób oddalonych od rynku pracy, wymagających szczególnego wsparcia ze strony urzędu i innych instytucji rynku pracy). Tematyka warsztatów dotyczyła poszukiwania pracy, komunikacji interpersonalnej, autoprezentacji, zarządzania sobą w czasie, roli zainteresowań, umiejętności i predyspozycji zawodowych w kształtowaniu ścieżki zawodowej, prowadzenia działalności gospodarczej,
- w ramach współpracy z Powiatowym Urzędem Pracy w Przemysłu doradca zawodowy przeprowadził spotkanie informacyjne dla osób bezrobotnych oraz na bieżąco pomagał klientom przy rejestracji on-line.

WSPÓLPRACA ZE SZKOŁAMI

- Udział doradców zawodowych w projekcie „**PRZEDSIĘBIERCZOŚĆ W PRAKTYCE III**” realizowanym z NBP w ramach programu edukacji ekonomicznej, przy współpracy z oddziałem ZUS, Izby Administracji Skarbowej, WUP, Urzędu Marszałkowskiego, Oddziału NBP oraz UR, PRz, ZS Licealnych w Leżajsku, ZS nr 2 w Rzeszowie i ZS nr 4 w Jaśle.

Głównym celem projektu jest kształtowanie wśród uczniów postaw przedsiębiorczych oraz przekazywanie wiedzy ekonomicznej i umiejętności praktycznych przydatnych w prowadzeniu działalności gospodarczej, pracy i życiu codziennym. I miejsce w konkursie zdobyli uczniowie z Zespołu Szkół w Ropczycach - komisja finałowa najlepiej oceniła ich biznesplan dla firmy, która ma zajmować się organizowaniem przyjęć i imprez. Główną

nagrodę, czyli laptopy ufundował Narodowy Bank Polski. Konkurs był podsumowaniem projektu *"Przedsiębiorczość w praktyce"*, który od 3 lat realizuje Zespół Szkół Technicznych w Leżajsku. W projekcie uczestniczyło 759 osób, 26 szkół wzięło udział w półfinale, a w finale 6 szkół zaprezentowało swoje biznesplany.

- Udział doradcy zawodowego w spotkaniu w ZUS-ie w sprawie IV edycji projektu *„Przedsiębiorczość w praktyce”*, podczas którego uzgodniono udział poszczególnych szkół, instytucji i zakres współpracy.
- Doradcy zawodowi z Centrum przeprowadzili zajęcia we współpracy z PCEN w Rzeszowie, Krośnie i Przemysłu dla doradców zawodowych i nauczycieli realizującymi zadania poradnictwa zawodowego w szkołach nt. **„Rola zainteresowań, predyspozycji i umiejętności w wyborze zawodu, na podstawie doświadczeń doradców zawodowych PSZ w pracy z klientami Centrum. Metody i techniki pracy z klientem stosowane w poradnictwie zawodowym”**.

W ramach Podkarpackiej Akademii Doradztwa Zawodowego doradcy zawodowi rzeszowskiego Centrum przeprowadzili zajęcia dla szkolnych doradców zawodowych mające na celu wzbogacenie ich wiedzy i umiejętności z zakresu poradnictwa zawodowego:

- **„Szkoła indywidualnego doradztwa zawodowego”** (4 edycje, 45 uczestników),
- **„Znaczenie poradnictwa grupowego i narzędzia multimedialne w doradztwie zawodowym”** (2 edycje, 30 uczestników),
- **„Rola potencjału osobistego w podejmowaniu decyzji edukacyjno – zawodowych”** (2 edycje, 27 uczestników),
- w ramach współpracy ze szkołami podstawowymi doradca zawodowy przeprowadził dwa spotkania informacyjnych dla uczniów klas 7 w Przemysłu i w Medyce,
- udział doradcy zawodowego w Konferencji dla szkolnych doradców zawodowych, podczas której przedstawiono ofertę zajęć realizowaną przez Centrum dla szkół.

PROMOCJA PORADNICTWA ZAWODOWEGO I ROZPOWSZECHNIANIE INFORMACJI DOTYCZĄCEJ DZIAŁAŃ CENTRUM

Doradcy zawodowi opracowali 5 nowych ulotek promujących usługi i działania Centrum:

- *Poznaj siebie,*
- *Dokumenty aplikacyjne,*
- *Autoprezentacja w rozmowie kwalifikacyjnej,*
- *Doradztwo, konsultacje, zajęcia grupowe,*
- *Myślisz o zmianach, szukasz pracy,*

Następowało upowszechnianie informacji o usługach świadczonych przez Centrum Informacji i Planowania Kariery w Rzeszowie:

- na stronie internetowej WUP,
- Facebooku,
- w siedzibie Centrum,
- oraz w szkołach i na uczelniach.

PODWYŻSZANIE KWALIFIKACJI ZAWODOWYCH DORADCÓW Z CENTRUM ORAZ JAKOŚCI ŚWIADCZONYCH PRZEZ NICH USŁUG POPRZEZ UDZIAŁ W SZKOLENIACH I KONFERENCJACH

- szkolenie *Innowacje w poradnictwie zawodowym – narzędzia, ćwiczenia, skuteczne metody warsztatowe* (9 doradców zawodowych i 1 doradca Eures),
- udział w Seminarium Regionalnym *Rozwijanie, uzupełnianie i aktualizacja informacji o zawodach oraz ich upowszechnianie* (1 doradca zawodowy),
- doroczne szkolenie Eures – *Działania sieci Eures w UE i w Polsce* (1 doradca Eures),
- szkolenie Eures – *Usługi dla poszukujących pracy Lizbona* (1 doradca Eures),
- uczestnictwo w Seminarium Informacyjnym „*Zintegrowany System Kwalifikacji – szanse i korzyści dla biznesu*” (2 doradców).

POZOSTAŁE DZIAŁANIA

- udział doradcy zawodowego w badaniu „*Monitoring potencjału ZSK dla instytucji rynku pracy*” dotyczącym oceny roli i znaczenia kwalifikacji oraz wykorzystania ZSK, zrealizowanym w ramach projektu systemowego pn. „Wspieranie realizacji I etapu wdrażania ZSK na poziomie administracji centralnej oraz instytucji nadających kwalifikacje i zapewniających jakość nadawania kwalifikacji (projekt współfinansowany ze środków EFS w ramach POWER). (uczestniczył 1 doradca),
- spotkanie dla osób bezrobotnych i poszukujących pracy z przedstawicielem firmy AVIVA, na temat pracy w branży ubezpieczeniowej (uczestniczyło 2 doradców zawodowych),
- uczestnictwo doradców zawodowych w drugim dniu Festiwalu Zawodów w Małopolsce, który Wojewódzki Urząd Pracy w Krakowie zadedykował kadrze doradców zawodowych. W tym celu Centrum Informacji i Planowania Kariery Zawodowej w Krakowie zorganizowało spotkanie koordynacyjne, zapraszając wielu gości, prelegentów, osób zaangażowanych w rozwój poradnictwa zawodowego, praktyków, pasjonatów oraz metodyków, którzy poruszyli zagadnienia dotyczące m.in.:
 - roli i znaczenia doradztwa zawodowego w systemie edukacji i dla rynku pracy
 - trendów na małopolskim rynku pracy,
 - zawodów przyszłości.

Spotkanie umożliwiło uczestnikom bezpośrednią wymianę doświadczeń w środowisku doradców zawodowych, dobre praktyki oraz liczne dyskusje branżowe (uczestniczyło 2 doradców zawodowych).

- uczestnictwo doradcy zawodowego i doradcy Eures w spotkaniu z wychowankami z Domu Dziecka MIESZKO w Rzeszowie, gdzie przeprowadzili zajęcia przygotowujące do wejścia na rynek pracy oraz przekazali ważne informacje dotyczące bezpiecznych wyjazdów do pracy za granicą. W spotkaniu uczestniczyło 9 wychowanków,
- udział doradcy zawodowego w konferencji pt. „**Start w dorosłe życie**”, która odbyła się w Sali Kolumnowej Podkarpackiego Urzędu Wojewódzkiego w Rzeszowie. W spotkaniu wzięło udział kilkuset wychowanków domów dziecka i rodzin zastępczych z terenu

Podkarpacia wraz z opiekunami. Głównym celem konferencji było zwiększenie świadomości i wiedzy młodzieży na temat metod poszukiwania pracy, przedstawienie zagadnień związanych aktywnością szkolną i zawodową, możliwości korzystania z programów pośrednictwa pracy dla wychowanków placówek opiekuńczo - wychowawczych, przygotowania dokumentów aplikacyjnych i innych ważnych instrumentów potrzebnych do zdobycia odpowiedniego wykształcenia i znalezienia zatrudnienia. (uczestniczył 1 doradca zawodowy),

- udział doradcy zawodowego w konferencji „**Współpraca podkarpackiego szkolnictwa zawodowego i biznesu. Mechanizmy – wyzwania.**” Podczas konferencji ogłoszone zostały wyniki konkursu Biznes Klasa 2018. Była to już III edycja konkursu organizowanego przez Wojewódzki Urząd Pracy w Rzeszowie, którego celem jest wyłonienie podmiotów gospodarczych, wyróżniających się na tle innych podmiotów w zakresie wspierania szkół zawodowych w województwie podkarpackim. (uczestniczył 1 doradca zawodowy),

- promowanie i wzmacnianie świadomości w obszarze poradnictwa całonocnego w ramach Ogólnopolskiego Tygodnia Kariery, który odbył się pod *hasłem "Bądź architektem swojego szczęścia "*.

Przeprowadzone zostały zajęcia informacyjne dla uczniów szkół ponadgimnazjalnych dotyczące świadomego planowania kariery zawodowej oraz rynku pracy. (1 doradca zawodowy),

- organizowanie trzydniowych zajęć warsztatowych „**ABC Przedsiębiorczości**” dotyczących zakładania działalności gospodarczej z udziałem specjalistów z zakresu ekonomii oraz Zakładu Usług Społeczny w Rzeszowie.

Uczestnicy zajęć zdobywają praktyczną wiedzę nt. zakładania i prowadzenia własnej działalności gospodarczej, potwierdzoną certyfikatem udziału w szkoleniu. W standardach programu znajdują się również informacje o samoocenie i modelowych cechach przedsiębiorcy, zasady ubiegania się o wsparcie doradcze oraz środki finansowe z funduszy krajowych i europejskich. Ważną częścią porady jest opracowanie i możliwość konsultacji własnego biznesplanu, podstawy księgowość, a także ubezpieczenia społeczne związane z prowadzeniem firmy. W zajęciach „ABC Przedsiębiorczości” mogą wziąć udział osoby bezrobotne, poszukujące pracy, absolwenci podkarpackich uczelni wyższych, a także wszyscy planujący założyć własną działalność gospodarczą. W związku z dużym zainteresowaniem zajęciami w 2018 roku przeprowadzono 9 edycji warsztatów, w których udział wzięły 143 osoby,

- udział doradcy zawodowego w *Podkarpackich Spotkaniach Edukacyjnych* – imprezie kierowanej do studentów i młodzieży kończącej naukę w szkołach średnich a także do wszystkich zainteresowanych zdobywaniem wykształcenia, jego pogłębieniem czy aktualizacją już posiadanych kwalifikacji,

- w ramach zadań ustawowych EURES przeprowadzenie dwóch rekrutacji do pracy dla pracodawców z Wielkiej Brytanii i Niemiec, które dotyczyły ofert pracy w magazynach oraz ofert pracy dla elektryków, spawaczy i hydraulików,

- przeprowadzenie przez doradcę EURES 10-ciu spotkań informacyjnych dla uczniów szkół ponadgimnazjalnych na temat bezpiecznych wyjazdów do pracy za granicą,

- uczestnictwo kierownika CiiPKZ i doradcy zawodowego w spotkaniu **Zespołu Roboczego ds. poradnictwa zawodowego przy Konwencji Dyrektorów Wojewódzkich Urzędów**

Pracy, którego zadaniem jest rozwijanie i promowanie działań z obszaru poradnictwa zawodowego podejmowanych przez wojewódzkie urzędy pracy,

- organizacja w ramach współpracy z lokalnymi Ośrodkami Pomocy Społecznej warsztatów dla podopiecznych OPS-ów.

Zorganizowane zostało również spotkanie informacyjne z pracownikami socjalnymi MOPR odpowiedzialnymi za pomoc osobom oddalonym od rynku pracy, na którym ustalono zasady współpracy i pomocy takim osobom.

- przeprowadzenie cyklu zajęć grupowych i indywidualnych dla klientów Miejskiego Ośrodka Pomocy Społecznej w Dukli. Warsztaty o charakterze porady grupowej dotyczyły:
 - roli zainteresowań, umiejętności i predyspozycji zawodowych w planowaniu i kształtowaniu rozwoju zawodowego,
 - komunikacji międzyludzkiej (zarówno mowy ciała jak i porozumiewania werbalnego),
 - poruszania się po rynku pracy i skutecznego poszukiwania ofert pracy,
 - prowadzenia rozmowy kwalifikacyjnej z pracodawcą,
 - opracowania aplikacji zawodowej – życiorysu zawodowego i listu motywacyjnego.

Uczestnicy korzystali również z porad indywidualnych. Wzięli udział w indywidualnym badaniu swojego potencjału zawodowego, wykonując KWESTIONARIUSZ ZAINTERESOWAŃ ZAWODOWYCH. Zbadali też poziom swoich kompetencji zawodowych przy pomocy NARZĘDZIA DO BADANIA KOMPETENCJI.

- udział kierownika Centrum w spotkaniu „*Jak skutecznie zatrzymać pracowników i zadbać o ich motywację?*”, z udziałem przedstawicieli działów personalnych wielu podkarpackich pracodawców.

Podczas spotkania poruszone zostały tematy dotyczące m.in. narzędzi i roli HR, menedżerów, zespołów w motywowaniu oraz utrzymaniu pracowników, budowanie wizerunku atrakcyjnego pracodawcy oraz *case study* – przykłady skutecznych działań wspierających motywację pracowników i chęć pozostania w firmie.

Usługi świadczone w Centrum Informacji i Planowania Kariery Zawodowej w 2018 r.

Poradnictwo indywidualne				Poradnictwo grupowe	Informacja zawodowa		Ogółem wiersz 1+5+6+7
<i>Klienci poradnictwa indywidualnego</i>	<i>Liczba wizyt</i>	<i>Klienci korzystający z badań testowych</i>	<i>Liczba badań ogółem</i>	<i>Klienci Poradnictwa grupowego</i>	<i>Klienci informacji indywidualnej</i>	<i>Klienci informacji grupowej</i>	
1	2	3	4	5	6	7	
1 271	1 559	308	358	1 158	5 577	3 769	11 775

PODSUMOWANIE

Wojewódzki Urząd Pracy w Rzeszowie pośredniczy w realizacji interwencji Europejskiego Funduszu Społecznego i środków krajowych. Perspektywa programowania 2014–2020 to znaczne możliwości rozwoju województwa. Zawarte działania na rzecz rozwoju rynku pracy umożliwiają realizację wielu programów i otwierają nowe możliwości

zarówno dla pracowników jak i firm. W zakresie kapitału ludzkiego następowała alokacja środków adresowanych dla osób chcących zmienić, uaktualnić lub podnieść posiadane kwalifikacje zawodowe. Przy współfinansowaniu niemałych środków krajowych następowała realizacja również pozostałych usług i instrumentów rynku pracy np. staży, prac interwencyjnych czy dotacji na rozwój działalności gospodarczej, które niejednokrotnie wpływają na niwelowanie narastających barier.

Głównymi problemami, gdzie ogniskowały się problemy regionalnego rynku pracy był brak kwalifikacji, umiejętności czy doświadczenia zawodowego wśród bezrobotnych, poszukujących pracy i nowo zatrudnionych pracowników. Niedostosowanie posiadanych kwalifikacji zawodowych w stosunku do potrzeb lokalnych przedsiębiorców jest jednym z głównych problemów, utrudniających efektywne zatrudnienie w kontekście rozwoju zasobów ludzkich w województwie.

W latach 2014–2020 z dostępnych środków mają szansę korzystać również grupy do tej pory marginalizowane na rynku pracy. Istotnymi są inicjatywy z zakresu integracji społecznej. Dają one szansę na uzyskanie oferty pracy dla znacznych grup społecznych, których potencjał do tej pory pozostaje niewykorzystany. Są to np. osoby z różnych przyczyn nieaktywne zawodowo, bierni zawodowo w wieku produkcyjnym czy zatrudnieni na część etatu, których praca ma miejsce w niepełnym wymiarze godzin. Niejednokrotnie chcą oni pracować na cały etat, ale z przyczyn ekonomicznych lub cyklu produkcyjnego firmy jest to niemożliwe. Większość osób biernych zawodowo jest w wieku produkcyjnym, a więc nie można dopuścić do zmarnowania tak znacznego potencjału. Formy wsparcia obszaru polityki zatrudnienia w Regionalnym Programie Operacyjnym Województwa Podkarpackiego 2014-2020 mają służyć zwiększeniu spójności społecznej regionu. Ich efektywne wdrażanie na Podkarpaciu może w znacznym stopniu zniwelować dysproporcje, które dzielą jego mieszkańców. Specyficzne problemy zostały zdiagnozowane na podstawie kompleksowych analiz, a proponowane w RPO WP 2014-2020 mające je rozwiązywać typy projektów, były wynikami rekomendacji ze strony ekspertów z dziedziny pracy socjalnej. Poziom zagrożenia ubóstwem i izolacją społeczną w województwie podkarpackim wskazuje na konieczność interwencji ze strony instytucji i organizacji działających w obszarze aktywizacji zawodowej. Stąd też w kontekście opisanych problemów istotną rolę pełni Instytucja Pośrednicząca, wdrażająca środki UE Regionalnego Programu Operacyjnego Województwa Podkarpackiego – Wojewódzki Urząd Pracy w Rzeszowie.

Bezrobocie mieszkańców Podkarpacia w największym stopniu dotyka osoby, które pracowały lub pracują w rolnictwie. Nie posiadają kwalifikacji zawodowych umożliwiających zdobycie zatrudnienia w innej branży, co wpływa na tempo rozwoju regionu. Remedium na wspomniany problem jest wsparcie adresowane do tej grupy osób w ramach programów operacyjnych 2014-2020 współfinansowanych z Europejskiego Funduszu Społecznego. Poza osobami planującymi odejść z rolnictwa, główne płaszczyzny interwencji środków unijnych koncentrują się na wspieraniu defaworyzowanych grup społecznych np. długotrwale bezrobotnych, opiekujących się osobami zależnymi, osób młodych, nie posiadających doświadczenia zawodowego czy biernych zawodowo.

Realizowane projekty w istotnym stopniu mogą się przyczynić do pozytywnych zmian na rynku pracy w województwie podkarpackim. W końcowym okresie realizacji Regionalnego Programu Operacyjnego Województwa Podkarpackiego oraz Programu

Operacyjnego Wiedza Edukacja Rozwój należy podkreślić, że efektywne wdrażanie komponentów regionalnych przez instytucje działające na rynku pracy prowadzi do wzrostu pierwotnie planowanej alokacji dla regionu i ilości certyfikowanych projektów. Nowe formy wsparcia dotyczące wzrostu zatrudnienia przyniosą realne rozwiązanie części problemów z jakimi borykają się mieszkańcy województwa.

Wsparcie w ramach Regionalnego RPO WP i PO WER 2014-2020 dotyczy bezpośrednio znacznej grupy osób. Ogłaszane są nowe konkursy. Następuje wybór projektów do dofinansowania i etap podpisywania umów. W trakcie przeglądu zostanie dokonana analiza, która pozwoli odpowiedzieć na pytania w jaki sposób nowe formy wsparcia z obszaru polityki rynku pracy skutecznie rozwiązują zdiagnozowane problemy uczestników i stymulują rozwój województwa podkarpackiego.

UCHWAŁA Nr 1/2019

Zgromadzenia Ogólnego Samorządowego Kolegium Odwoławczego w Przemyślu z dnia 29 marca 2019 roku.

w sprawie przyjęcia rocznej informacji o działalności
Samorządowego Kolegium Odwoławczego w Przemyślu za okres
od 1 stycznia do 31 grudnia 2018 roku.

Na podstawie art. 11 ust. 1 pkt 2 w zw. z art. 12 ust 3 pkt 3 ustawy
z 12 października 1994 roku o samorządowych kolegiach odwoławczych
(tekst jednolity Dz. U z 2018, poz.570 ze zm.) postanawia się co następuje:

§ 1

Przyjmuje się przedłożoną przez Prezesa Kolegium Informację roczną
o działalności Samorządowego Kolegium Odwoławczego w Przemyślu za okres
od 1 stycznia do 31 grudnia 2018 roku.

§ 2

Uchwała wchodzi w życie z dniem podjęcia i podlega przekazaniu
Prezesowi Rady Ministrów, Ministrowi Administracji i Spraw Wewnętrznych,
Sejmikowi Województwa Podkarpackiego.

§ 3

Wykonanie Uchwały powierza się Prezesowi Samorządowego Kolegium
Odwoławczego w Przemyślu.

Przewodniczący Zgromadzenia


Jerzy Bober

INFORMACJA O DZIAŁALNOŚCI SAMORZĄDOWEGO KOLEGIUM ODWOŁAWCZEGO W PRZEMYŚLU

za okres od dnia 1 stycznia do 31 grudnia 2018 roku

CZĘŚĆ I

OGÓLNA INFORMACJA O DZIAŁALNOŚCI KOLEGIUM

1. Podstawa i zakres działania Kolegium

Podstawę prawną działania Samorządowego Kolegium Odwoławczego w Przemyślu (dalej: SKO) stanowi ustawa z dnia 12 października 1994 r. o samorządowych kolegiach odwoławczych (Dz. U. z 2018r. poz. 570) oraz rozporządzenia wydane w oparciu o delegację ustawową.

Zgodnie z wyżej wymienioną ustawą samorządowe kolegia odwoławcze są organami wyższego stopnia w indywidualnych sprawach z zakresu administracji publicznej należących do właściwości samorządu terytorialnego, właściwymi do rozpatrywania odwołań od decyzji, zażaleń na postanowienia, żądań wznowienia postępowania lub stwierdzenia nieważności decyzji w trybie uregulowanym przez przepisy ustawy z dnia 14 czerwca 1960 roku – Kodeks postępowania administracyjnego (Dz. U. 2018 poz. 2096 ze zm.) oraz ustawy z dnia 29 sierpnia 1997 roku - Ordynacja podatkowa (Dz. U. 2018 poz. 800 ze zm.). Kolegium orzeka również w innych sprawach na zasadach określonych w odrębnych ustawach.

Obszar właściwości miejscowej Kolegium obejmuje, zgodnie z Rozporządzeniem Prezesa Rady Ministrów z dnia 17 listopada 2003 roku w sprawie obszarów właściwości samorządowych kolegiów odwoławczych (Dz. U. Nr 198, poz.1925), powiaty: grodzki przemyski, jarosławski, przeworski, przemyski, lubaczowski wraz z gminami objętymi tym obszarem.

Rozstrzygając sprawy indywidualne w składach trzyosobowych, Kolegium związane jest wyłącznie przepisami obowiązującego prawa.

Samorządowe Kolegium Odwoławcze jest państwową jednostką budżetową.

2. Obsada kadrowa Kolegium

Kolegium składa się z 11 członków: 5 etatowych i 6 pozaetatowych.

Liczba członków etatowych posiadających wykształcenie:		
wyższe prawnicze: 3	wyższe administracyjne: 2	
Liczba członków pozaetatowych posiadających wykształcenie:		
wyższe prawnicze: 4	wyższe administracyjne: 1	wyższe inne: 1

Wśród członków Kolegium jest 2 radców prawnych, 1 osoba posiada – tytuł doktora prawa.

Biuro Kolegium składa się z 5 osób. Skład biura Kolegium obejmuje: kierownika biura – wyższe wykształcenie, głównego księgowego – wyższe wykształcenie, referent - wyższe wykształcenie, referent – wyższe wykształcenie, sprzątaczką.

3. Lokal i wyposażenie Kolegium

Siedziba Samorządowego Kolegium Odwoławczego w Przemyślu mieści się w Przemyślu, przy ul. Borelowskiego Nr 1, w budynku użyczonym Kolegium przez Związek Harcerstwa Polskiego – Komenda Hufca Ziemi Przemyskiej im. Orłat Przemyskich.

Stan wyposażenia Kolegium w sprzęt biurowy i elektroniczny.

Lokal Kolegium składa się z 11 pomieszczeń. Warunki pracy są bardzo dobre, każde stanowisko pracy wyposażone jest w komputer, działający w sieci. Stanowisko do spraw księgowych, wyposażone jest w program do księgowości elektronicznej „Sfinks” oraz program ds. kadrowych „Unikap”. Pracownicy Kolegium posiadają dostęp do programu prawnego Lex oraz dziennika gazety prawnej. Wszyscy pracownicy mają dostęp do internetu, co wydatnie przyczynia się do poprawy orzecznictwa, poprzez możliwość korzystania z najnowszych doniesień w dziedzinie prawa.

CZEŚĆ II

WPLYW SPRAW

1. Liczba spraw ujętych w ewidencji ogółem w roku objętym informacją 1663

w tym spraw:

1.1 pozostałych w ewidencji z roku poprzedniego (łącznie sprawy administracyjne i sprawy z zakresu opłat za użytkowanie wieczyste nieruchomości gruntowych) 80

1.2. wpływ spraw w roku objętym informacją 1583

2. Rodzaje spraw ujętych w ewidencji w roku objętym informacją :

2.1. Liczba spraw administracyjnych - ogółem 1393

Lp.	Określenie rodzaju sprawy	Liczba spraw
1.	Objęte proceduralnie przepisami Ordynacji podatkowej	469
2.	Działalność gospodarcza	3
3.	Planowanie i zagospodarowanie przestrzenne	133
4.	Pomoc społeczna, świadczenia rodzinne i zaliczka alimentacyjna, oświata (stypendia, pomoc materialna itd.), dodatki mieszkaniowe, sprawy socjalne	447
5.	Gospodarka nieruchomościami (bez opłat za wieczyste użytkowanie) przekształcanie prawa użytkowania wieczystego w prawo własności, prawo geodezyjne i kartograficzne	43
6.	Ochrona środowiska, ochrona przyrody i ochrona zwierząt, odpady i utrzymanie porządku i czystości w gminach	39
7.	Prawo wodne	25
8.	Rolnictwo, leśnictwo, rybactwo śródlądowe, łowiectwo	9
9.	Handel, sprzedaż i podawanie napojów alkoholowych	8
10.	Prawo o ruchu drogowym, drogi publiczne, transport drogowy	109
11.	Prawo górnicze i geologiczne	3
12.	Egzekucja administracyjna	8
13.	Inne, pozostałe, w tym skargi i wnioski rozpatrywane w trybie Działu VIII Kpa	97

2.2. Sprawy podlegające rozpatrzeniu w trybie ustawy z dnia 30 sierpnia 2002r. Prawo o postępowaniu przed sądami administracyjnymi (j.t. Dz.U. z 2017r. poz.1369 ze zmian. – dalej jako Popsa)	147
2.3. Liczba spraw z zakresu aktualizacji opłat za użytkowanie wieczyste	43
2.4 Liczba postanowień sygnalizacyjnych	0

CZĘŚĆ III

ZAŁATWIANIE SPRAW ADMINISTRACYJNYCH

1. Liczba spraw załatwionych ogółem w roku objętym informacją -

1567

Lp.	Określenie rodzaju rozstrzygnięcia	Ilość spraw		
1.	Akty wydane przez SKO jako organ II instancji ⁱ , w tym : <table border="1" data-bbox="327 952 1252 1198"> <tr> <td>Akty wydane przez SKO w trybie art. 127 § 3 Kpa oraz jako organ II instancji zgodnie z art. 221 Ordynacji podatkowej /</td> <td>9</td> </tr> </table> <p>- sposób rozstrzygnięcia patrz → tabela z pkt 1.1.</p>	Akty wydane przez SKO w trybie art. 127 § 3 Kpa oraz jako organ II instancji zgodnie z art. 221 Ordynacji podatkowej /	9	838
Akty wydane przez SKO w trybie art. 127 § 3 Kpa oraz jako organ II instancji zgodnie z art. 221 Ordynacji podatkowej /	9			
2.	Akty wydane przez SKO jako organ I instancji ⁱⁱ - sposób rozstrzygnięcia patrz → tabela z pkt 1.2.	126		
3.	Postanowienia wydane przez SKO w wyniku rozpatrzenia zażaleń na bezczynność organu, w tym : <table border="1" data-bbox="343 1545 1268 1758"> <tr> <td>Uznające zażalenia za uzasadnione</td> <td>30</td> </tr> </table>	Uznające zażalenia za uzasadnione	30	43
Uznające zażalenia za uzasadnione	30			
4.	Akty wydane przez SKO po rozpatrzeniu w trybie ustawy z dnia 30 sierpnia 2002r. Prawo o postępowaniu przed sądami administracyjnymi (Dz.U. Nr 153, poz. 1270 z p.zm.)	156		
5.	Pozostałe ⁱⁱⁱ	404		

**1.1. Szczegółowe omówienie sposobu załatwienia sprawy przez SKO jako organ
II instancji**

Lp.	Określenie rodzaju rozstrzygnięcia	Liczba spraw
1.	Decyzje utrzymujące w mocy zaskarżone decyzje (art. 138 § 1 pkt 1 Kpa oraz art.233 § 1 pkt 1 Op) / ^{iv}	370
2.	Decyzje uchylające decyzje organu I instancji i orzekające co do istoty sprawy oraz uchylające decyzje organu I instancji i umarzające postępowanie (art. 138 § 1 pkt 2 Kpa oraz art. 233 § 1 pkt 2a Op) / ⁷	72
3.	Decyzje uchylające decyzje organu I instancji i przekazujące sprawy do ponownego rozpatrzenia (art. 138 § 2 Kpa oraz art. 233 § 2 Op) / ⁷	291
4.	Decyzje umarzające postępowanie odwoławcze (art. 138 § 1 pkt 3 Kpa oraz art. 233 § 1 pkt 3 Op) / ⁷	9
5.	Pozostałe	96

**1.2. Szczegółowe omówienie sposobu załatwienia sprawy przez SKO jako organ
I instancji**

Lp.	Określenie rodzaju rozstrzygnięcia	Liczba spraw
1.	Postanowienia o wznowieniu postępowania i wyznaczeniu organu właściwego do jego przeprowadzenia (art.150 § 2 Kpa oraz art. 244 § 2 Op) / ^v	0
2.	Decyzje o odmowie wznowienia postępowania (art. 149 § 3 Kpa oraz art. 242 § 3 Op) / ⁸	0
3.	Decyzje o odmowie wszczęcia postępowania w sprawie nieważności decyzji (art. 157 § 3 Kpa oraz art. 249 § 3 Op) / ⁸	35
4.	Decyzje stwierdzające nieważność decyzji organu I instancji oraz decyzje stwierdzające wydanie decyzji przez organ I instancji z naruszeniem prawa (art. 156 – 158 Kpa oraz art. 247 – 251 Op) / ⁸	35
5.	Decyzje o odmowie stwierdzenia nieważności decyzji (art. 158 § 1 Kpa oraz art. 248 § 3 Op) / ⁸	17
6.	Decyzje odmawiające uchylenia decyzji po wznowieniu postępowania (art. 151 Kpa oraz art. 245 Op) / ⁸	0
7.	Decyzje uchylające i rozstrzygające o istocie sprawy oraz decyzje stwierdzające wydanie decyzji przez organ I instancji z naruszeniem prawa wydane po wznowieniu postępowania(art. 151 Kpa oraz art. 245 Op) / ⁸	3
8	Decyzje umarzające postępowanie prowadzone w I instancji przez SKO (art. 105 § 1 Kpa oraz art. 208 Op)	2
9.	Pozostałe	34

2. Liczba spraw administracyjnych pozostałych do załatwienia przez SKO w roku objętym informacją/^{vi}

44

CZEŚĆ IV

ZAŁATWIANIE SPRAW Z ZAKRESU OPŁAT ZA UŻYTKOWANIE WIECZYSTE NIERUCHOMOŚCI GRUNTOWYCH

1. Liczba spraw z zakresu opłat za użytkowanie wieczyste załatwionych w roku objętym informacją ogółem	40
w tym ugody	25
Liczba wniesionych sprzeciwów od orzeczeń SKO	3
3. Liczba spraw pozostałych do załatwienia przez SKO ⁹ -	12

CZEŚĆ V

SKARGI DO SĄDU ADMINISTRACYJNEGO

1. Sprawy prowadzone przez Kolegium w trybie ustawy z dnia 30 sierpnia 2002r. Prawo o postępowaniu przed sądami administracyjnymi (j.t. Dz.U. z 2017r. poz.1369 ze zmian. - dalej jako Popsa):	
Liczba spraw w roku objętym informacją ogółem	156
w tym:	
1.1. Liczba skarg na decyzje i postanowienia Kolegium skierowanych do WSA w roku objętym informacją, ogółem	152
wskaźnik „zaskarżalności” ^{vii} - 15,92 %	
1.2. Liczba skarg na bezczynność Kolegium skierowana do WSA w roku objętym informacją, ogółem	0
1.3. Liczba skarg uwzględnionych przez Kolegium we własnym zakresie w trybie art. 54 § 3 Popsa, ogółem	3
1.4. Liczba skarg kasacyjnych na orzeczenia WSA (w tym zażaleń na postanowienia) skierowanych przez SKO w roku objętym informacją do Naczelnego Sądu Administracyjnego w Warszawie , ogółem -	0
1.5. Liczba innych spraw prowadzonych przez Kolegium w trybie określonym przepisami Popsa, skierowanych do WSA, ogółem ^{viii} -	1

2. Skargi na akty i czynności Kolegium rozpatrzone przez Wojewódzki Sąd Administracyjny prawomocnymi orzeczeniami w roku objętym informacją :

Liczba orzeczeń WSA w roku objętym informacją ogółem

119

w tym :

Lp.	Rodzaj rozstrzygnięcia	Liczba spraw
1.	Skargi na decyzje i postanowienia rozpoznane przez Sąd w tym :	119
	uwzględnienie skargi	
2.	Skargi na beczynność Kolegium rozpoznane przez Sąd w tym :	0
	uznające skargi za uzasadnione	

CZEŚĆ VI

INFORMACJE DODATKOWE I WNIOSKI

W roku 2018 nastąpiło zmniejszenie ilości spraw w stosunku do roku 2017 o 105 spraw, co stanowi spadek o 6,22 % w stosunku do roku ubiegłego.

Zjawisko to wystąpiło po raz pierwszy w roku 2017 i obecnie wskazuje na rodzącą się tendencję spadku ilości spraw.

Niewielki wzrost ilości wpływających spraw wystąpił w sferze szeroko pojętych spraw podatkowych z 446 w roku 2017 do 469 w roku objętym informacją. Podobna tendencja wzrostowa wystąpiła w sprawach szeroko rozumianej „pomocy społecznej” z 432 w roku 2017 do 447 w roku 2018 i w zakresie spraw dotyczących prawa o ruchu drogowym, dróg publicznych i transportu drogowego, odpowiednio z 98 w roku 2017 do 109 w roku 2018.

W sprawach z zakresu gospodarki nieruchomościami nastąpił wyraźny spadek ilości wpływających spraw z 85 w roku 2017 do 43, w roku objętym informacją.

W pozostałych działach tematycznych jak: prawo wodne, handel, sprzedaż i podawanie napojów alkoholowych, prawo górnicze i geologiczne, wskaźnik ilości spraw kształtował się na poziomie porównywalnym z rokiem 2017.

Wyraźny spadek wystąpił w zakresie spraw podlegających rozpatrzeniu w trybie ustawy z 30 sierpnia 2002 roku, prawo o postępowaniu przed sądami administracyjnymi ze 178 w roku 2017 do 147 w roku 2018, co daje procentowy spadek o 17,4 %.

W zakresie spraw dotyczących aktualizacji opłaty za użytkowanie wieczyste wystąpiło zwiększenie ilości wpływających spraw z 26 w roku 2017 do 43 w roku 2018, co daje wzrost o 65,38 %, przy czym zjawisko to ma charakter okresowy związany z nowymi regulacjami prawnymi.

W roku 2018 Kolegium w 291 przypadkach wydało decyzje kasatoryjne, co w porównaniu do roku 2017 stanowi spadek takich rozstrzygnięć o 4,27 %.

W analizowanym okresie nastąpił wzrost rozstrzygnięć o charakterze reformatorskim o 20 %.

Spadek ilości rozstrzygnięć kasatoryjnych i wzrost rozstrzygnięć reformatorskich

wskazuje na poprawę orzecznictwa Kolegium.

W analizowanym okresie wskaźnik rozstrzygniętych spraw wyniósł ogółem 97 % i był wyższy od zakładanego o 3 % .

W roku 2018 liczba spraw administracyjnych pozostałych do załatwienia na rok następny wynosi 44, co daje spadek o 38,02% w stosunku do roku poprzedniego. Przedstawione powyżej wskaźniki potwierdzają wzrost sprawności orzeczniczej Kolegium na przestrzeni ostatnich lat.

W roku 2017 procentowy wskaźnik spraw pozostałych do rozstrzygnięcia w roku następnym wynosił 4,65 % , w roku objętym informacją wyniósł 3,98 % co stanowi spadek o 16,13 % w stosunku do roku poprzedniego.

Zaskarżalność wydawanych przez Kolegium orzeczeń w roku 2018 kształtowała się na poziomie 15,92% i była niższa niż w 2017 o 19,52%. Przedstawione wyżej wskaźniki pozwalają na stwierdzenie, że sukcesywnie wzrasta poziom merytoryczny orzecznictwa Kolegium, jak również sprawność i terminowość załatwianych spraw przy niepełnej obsadzie etatowej.

W minionym roku kilka stanowisk pracy wyposażono w nowy sprzęt komputerowy, pracownicy Kolegium brali udział w konferencjach i szkoleniach co przyczyniło się również do poprawy efektywności pracy.

W roku objętym informacją w Kolegium nie były przeprowadzane kontrole.

Prezes Kolegium nie wydawał również postanowień sygnalizacyjnych.

Przemyśl, marzec 2019r.

PREZES
SAMORZĄDOWEGO KOLEGIUM ODWOŁAWCZEGO
W PRZEMYŚLU
Jerzy Bober

- ⁱ - decyzje (postanowienia) kończące postępowanie odwoławcze (zażaleniowe) prowadzone przed SKO jako organem II instancji (w tym art. 134 Kpa) oraz inne wydane w tym postępowaniu np. zawieszenie postępowania – art. 97 § 1 i 98 Kpa lub art. 201 § 1 i art. 204 § 1 Op ;
- ⁱⁱ - decyzje (postanowienia) wydane przez SKO jako organ I instancji np. w postępowaniu dot. stwierdzenia nieważności (art. 156 § 1 Kpa oraz art. 247 § 3 Op) lub wznowienia postępowania (art. 145 § 1 Kpa oraz art. 240 § 1 Op), postanowienia wydane w trybie art. 65 § 1, art. 66 § 1 i 3 Kpa, art. 169 § 4 Op oraz inne wydane w tych postępowaniach np. zawieszenie postępowania – art. 97 § 1 i 98 Kpa lub art. 201 § 1 i art. 204 § 1 Op ;
- ⁱⁱⁱ - np. postanowienia dot. sporów kompetencyjnych (art. 22 § 1 pkt 1 Kpa), wyznaczenia organu wskutek wyłączenia (art.25-27 Kpa oraz art.130 i 132 Op), dopuszczenia organizacji społecznej do udziału w postępowaniu (art.31§ 2 Kpa), odmowy przywrócenia terminu (art. 59 § 1 i 2 Kpa), odmowy udostępnienia akt (art. 74 § 2 Kpa oraz art. 179 § 2 Op), wniosku o wyjaśnienie, uzupełnienie oraz sprostowanie (art.113 Kpa oraz art.213 i 215 Op), wniosku o wstrzymanie wykonania decyzji (art.224 § 3 pkt 2 Op), opłat i kosztów postępowania (dział IX Kpa);
- ^{iv} - dot. również postanowień zgodnie z art. 144 Kpa oraz art. 239 Op
- ^v - dot. również postanowień zgodnie z art. 126 Kpa oraz art. 219 Op
- ^{vi} - dot. spraw, które nie zostały załatwione przez SKO w roku objętym informacją, a wpłynęły do SKO w roku objętym informacją;
- ^{vii} - liczba skarg skierowanych do sądu w stosunku do ogólnej liczby podjętych przez kolegium rozstrzygnięć podlegających zaskarżeniu
- ^{viii} - obejmuje inne sprawy prowadzone przez Kolegium w trybie przepisów Popsa np. wezwanie do usunięcia naruszenia prawa (art. 52 § 3), wniosek o sprostowanie omyłki pisarskiej (art. 156), wniosek o uzupełnienie wyroku (art. 157), wystąpienie o rozstrzygnięcie sporu kompetencyjnego (art. 15 § 1 pkt 4 w zw. z art. 4), wniosek o zawieszenie postępowania przed sądem i o podjęcie zawieszonoego postępowania (art. 123-131) czy wznowienie postępowania (art. 270) itd. ;

**INFORMACJA O DZIAŁALNOŚCI
SAMORZĄDOWEGO KOLEGIUM ODWOŁAWCZEGO
W RZESZOWIE**

za okres od dnia 1 stycznia do 31 grudnia 2018 r.

CZĘŚĆ I

OGÓLNA INFORMACJA O DZIAŁALNOŚCI KOLEGIUM

1. Podstawa i zakres działania Kolegium

Podstawę prawną działania Samorządowego Kolegium Odwoławczego w Rzeszowie (dalej: SKO) stanowi ustawa z dnia 12 października 1994 r. o samorządowych kolegiach odwoławczych (tekst jednolity Dz.U. z 2018 r. poz. 570 ze zm.) oraz rozporządzenia wydane w oparciu o deklarację ustawową.

Zgodnie z wyżej wymienioną ustawą samorządowe kolegia odwoławcze są organami wyższego stopnia w indywidualnych sprawach z zakresu administracji publicznej należących do właściwości samorządu terytorialnego, właściwymi do rozpatrywania odwołań od decyzji, zażaleń na postanowienia, żądań wznowienia postępowania lub stwierdzenia nieważności decyzji w trybie uregulowanym przez przepisy ustawy z dnia 14 czerwca 1960 roku - Kodeks postępowania administracyjnego (tekst jedn. Dz. U. z 2018 r., poz. 2096 ze zm.; dalej jako – K.p.a.) oraz ustawy z dnia 29 sierpnia 1997 r. – Ordynacja podatkowa (tekst jednolity Dz.U. z 2018 r. poz. 800 ze zm.; dalej jako - Op). Kolegium orzeka również w innych sprawach na zasadach określonych w odrębnych ustawach.

Obszar właściwości miejscowej Kolegium obejmuje, zgodnie z Rozporządzeniem Prezesa Rady Ministrów z dnia 17 listopada 2003 r. w sprawie obszarów właściwości samorządowych kolegiów odwoławczych (Dz.U. z 2003 r., Nr 198, poz. 1925), powiaty: dębicki, leżajski, łańcucki, ropczycko-sędziszowski, rzeszowski, strzyżowski wraz z gminami objętymi tym obszarem oraz miasto na prawach powiatu – Rzeszów.

Rozstrzygając sprawy indywidualne w składach trzyosobowych, Kolegium związane jest wyłącznie przepisami obowiązującego prawa.

Samorządowe Kolegium Odwoławcze jest państwową jednostką budżetową.

2. Obsada kadrowa Kolegium

2.1. Kolegium na dzień 31.12.2018 r. liczyło 28 członków: 13 etatowych i 15 pozaetatowych.

Liczba członków etatowych posiadających wykształcenie:		
wyższe prawnicze: 13	wyższe administracyjne: -	
Liczba członków pozaetatowych posiadających wykształcenie:		
wyższe prawnicze: 14	wyższe administracyjne: -	wyższe inne: 1

Wśród członków Kolegium są 4 osoby posiadające stopień doktora nauk prawnych. W gronie osób tworzących Kolegium jest 20 radców prawnych, 1 adwokat.

2.2. Biuro Kolegium składa się z 8 osób. Biuro tworzą: Kierownik Biura, Główna Księgowa, 6 Starszych Inspektorów (w tym: jeden na 0,5 etatu, jeden na 0,3 etatu). Spośród osób zatrudnionych w biurze 7 osób posiada ukończone studia wyższe, jedna osoba jest po ukończonym licencjacie.

3. Lokal i wyposażenie kolegium

Siedziba SKO w Rzeszowie mieści się w Rzeszowie, przy ul. Grunwaldzkiej Nr 15, w budynku Podkarpackiego Urzędu Wojewódzkiego w Rzeszowie użyczonym przez Wojewodę. Kolegium użytkuje 10 pokoi o łącznej powierzchni 151,36 m². Mimo powiększenia powierzchni biurowej Kolegium nadal widzi potrzeby pozyskiwania dodatkowych pokoi biurowych.

Stan wyposażenia Kolegium w sprzęt biurowy i elektroniczny ocenić należy jako dobry.

CZĘŚĆ II

WPLYW SPRAW

1. Liczba spraw ujętych w ewidencji ogółem w roku objętym informacją – 2892

- w tym spraw:

- | | |
|--|--------|
| 1.1. pozostałych w ewidencji z okresu poprzedniego (łącznie sprawy administracyjne i sprawy z zakresu opłat za użytkowanie wieczyste nieruchomości gruntowych) | - 160 |
| 1.2. wpływ spraw w roku objętym informacją (sprawy administracyjne + skargi + sprzeciwy do WSA + użytkowanie wieczyste) | - 2732 |

2. Rodzaje spraw, które wpłynęły w roku objętym informacją:

2.1. Liczba spraw administracyjnych – ogółem

- 2254

<i>Lp.</i>	<i>Określenie rodzaju sprawy</i>	<i>Liczba spraw</i>
1.	objęte proceduralnie przepisami Ordynacji podatkowej	394
2.	działalność gospodarcza	15
3.	planowanie i zagospodarowanie przestrzenne	452
4.	pomoc społeczna, świadczenia rodzinne i zaliczka alimentacyjna, oświata (stypendia, pomoc materialna itd.), dodatki mieszkaniowe, sprawy socjalne	732
5.	gospodarka nieruchomościami (bez opłat za wieczyste użytkowanie), przekształcenie prawa użytkowania wieczystego w prawo własności, prawo geodezyjne i kartograficzne	165
6.	ochrona środowiska, ochrona przyrody i ochrona zwierząt, odpady i utrzymanie porządku i czystości w gminach	96
7.	prawo wodne	118
8.	rolnictwo, leśnictwo, rybactwo śródlądowe, łowiectwo	20
9.	handel, sprzedaż i podawanie napojów alkoholowych	9
10.	prawo o ruchu drogowym, drogi publiczne, transport drogowy	181
11.	prawo górnicze i geologiczne	3
12.	egzekucja administracyjna	12
13.	inne, pozostałe, w tym skargi i wnioski rozpatrywane w trybie Działu VIII K.p.a.	57

2.2. Sprawy podlegające rozpatrzeniu w trybie ustawy z dnia 30 sierpnia 2002 r. - Prawo o postępowaniu przed sądami administracyjnymi (tekst jedn. Dz.U. z 2017 r., poz. 1369 z późn. zm. dalej jako Ppsa)

- 345

2.3. Liczba spraw z zakresu aktualizacji opłat za użytkowanie wieczyste

- 133

CZEŚĆ III

ZAŁATWIANIE SPRAW ADMINISTRACYJNYCH

1. Liczba spraw załatwionych ogółem w roku objętym informacją - 2211

<i>Lp.</i>	<i>Określenie rodzaju rozstrzygnięcia</i>	<i>Liczba spraw</i>
1.	akty wydane przez SKO jako organ II instancji, w tym: - akty wydane przez SKO w trybie art. 127 § 3 K.p.a. oraz jako organ II instancji zgodnie z art. 221 Ordynacji podatkowej - 12	1426
2.	akty wydane przez SKO jako organ I instancji	57
3.	postanowienia wydane przez SKO w wyniku rozpatrzenia zażaleń na bezczynność organu i ponaglenia w tym: - uznające zażalenia za uzasadnione - 4 - uznające ponaglenie za uzasadnione - 25	89
4.	akty wydane przez SKO po rozpatrzeniu w trybie ustawy z dnia 30 sierpnia 2002 r. Prawo o postępowaniu przed sądami administracyjnymi (Dz.U. Nr 153, poz. 1270 z późn. zm.)	2
5.	pozostałe	637

1.1. Szczegółowe omówienie sposobu załatwienia sprawy przez SKO jako organ II instancji:

<i>Lp.</i>	<i>Określenie rodzaju rozstrzygnięcia</i>	<i>Liczba spraw</i>
1.	decyzje utrzymujące w mocy zaskarżone decyzje (art. 138 § 1 pkt 1 K.p.a. oraz art. 233 § 1 pkt 1 Op)	701
2.	decyzje uchylające decyzje organu I instancji i orzekające co do istoty sprawy oraz uchylające decyzje organu I instancji i umarzające postępowanie (art. 138 § 1 pkt 2 K.p.a. oraz art. 233 § 1 pkt 2a Op)	83
3.	decyzje uchylające decyzje organu I instancji i przekazujące sprawy do ponownego rozpatrzenia (art. 138 § 2 K.p.a. oraz art. 233 § 2 Op)	489
4.	decyzje umarzające postępowanie odwoławcze (art. 138 § 1 pkt 3 K.p.a. oraz art. 233 § 1 pkt 3 Op)	27

5.	pozostałe	126
----	-----------	-----

1.2. Szczegółowe omówienie sposobu załatwienia sprawy przez SKO jako organ I instancji:

<i>Lp.</i>	<i>Określenie rodzaju rozstrzygnięcia</i>	<i>Liczba spraw</i>
1.	postanowienia o wznowieniu postępowania i wyznaczeniu organu właściwego do jego przeprowadzenia (art. 150 § 2 K.p.a. oraz art. 244 § 2 Op)	-
2.	decyzje o odmowie wznowienia postępowania (art. 149 § 3 K.p.a. oraz art. 242 § 3 Op)	-
3.	decyzje o odmowie wszczęcia postępowania w sprawie nieważności decyzji (art. 157 § 3 K.p.a. oraz art. 249 § 3 Op)	8
4.	decyzje stwierdzające nieważność decyzji organu I instancji oraz decyzje stwierdzające wydanie decyzji przez organ I instancji z naruszeniem prawa (art. 156-158 K.p.a. oraz art. 247-251 Op)	26
5.	decyzje o odmowie stwierdzenia nieważności decyzji (art. 158 § 1 K.p.a. oraz art. 248 § 3 Op)	5
6.	decyzje odmawiające uchylenia decyzji po wznowieniu postępowania (art. 151 K.p.a. oraz art. 245 Op)	-
7.	decyzje uchylające i rozstrzygające o istocie sprawy oraz decyzje stwierdzające wydanie decyzji przez organ I instancji z naruszeniem prawa wydane po wznowieniu postępowania (art. 151 K.p.a. oraz art. 245 Op)	-
8.	decyzje umarzające postępowanie prowadzone w I instancji przez SKO (art. 105 § 1 K.p.a. oraz art. 208 Op)	-
9.	pozostałe	18

2. Liczba spraw administracyjnych pozostałych do załatwienia przez SKO w roku objętym informacją - 183

CZEŚĆ IV

ZAŁATWIANIE SPRAW Z ZAKRESU OPŁAT ZA UŻYTKOWANIE WIECZYSTE NIERUCHOMOŚCI GRUNTOWYCH

1. Liczba spraw z zakresu opłat za użytkowanie wieczyste załatwionych w roku objętym informacją ogółem - 100

w tym ugody - 17

2. Liczba wniesionych sprzeciwów od orzeczeń SKO	- 40
3. Liczba spraw pozostałych do załatwienia przez SKO	- 0

CZEŚĆ V

SKARGI DO SĄDU ADMINISTRACYJNEGO

1. Sprawy prowadzone przez Kolegium w trybie ustawy z dnia 30 sierpnia 2002 r. Prawo o postępowaniu przed sądami administracyjnymi (tekst jedn. Dz.U. z 2018 r., poz. 1302) – dalej jako Ppsa):

Liczba spraw w roku objętym informacją ogółem – 345

w tym:

1.1. Liczba skarg na decyzje i postanowienia Kolegium skierowanych do WSA w roku objętym informacją, ogółem	- 343
• wskaźnik „zaskarżalności”	- 4,48%
1.2. Liczba skarg na bezczynność Kolegium skierowana do WSA w roku objętym informacją, ogółem	- 5
1.3. Liczba skarg uwzględnionych przez Kolegium we własnym zakresie w trybie art. 54 § 3 Ppsa, ogółem	- 2
1.4. Liczba skarg kasacyjnych na orzeczenia WSA (w tym zażaleń na postanowienia) skierowanych przez SKO w roku objętym informacją do Naczelnego Sądu Administracyjnego w Warszawie, ogółem	- 6
1.5. Liczba innych spraw prowadzonych przez Kolegium w trybie określonym przepisami Ppsa, skierowanych do WSA, ogółem	- 1
1.6. Liczba sprzeciwów od decyzji Kolegium wydanych na podstawie art. 138 § 2 K.p.a., ogółem	- 12

2. Skargi na akty i czynności Kolegium rozpatrywane przez Wojewódzki Sąd Administracyjny prawomocnymi orzeczeniami w roku objętym informacją:

Liczba orzeczeń WSA w roku objętym informacją ogółem - 304

w tym:

<i>Lp.</i>	<i>Rodzaj rozstrzygnięcia</i>	<i>Liczba spraw</i>
1.	Skargi na decyzje i postanowienia rozpoznane przez Sąd w tym: uwzględnienie skargi - 93	303
2.	Skargi na bezczynność Kolegium rozpoznane przez Sąd w tym: uznające skargi za uzasadnione - 0	1

Marzec 2019 r.

PREZES
Samorządowego Kolegium Odwoławczego
w Pleszewie
Krzysztof Helmut

Uchwała nr 1/2019

Zgromadzenia Ogólnego Samorządowego Kolegium Odwoławczego w Krośnie z dnia 19 marca 2019 roku

**w sprawie przyjęcia rocznej informacji o działalności Samorządowego
Kolegium Odwoławczego w Krośnie w 2018 roku.**

Na podstawie art.12 ust.3 pkt 3 ustawy o samorządowych kolegiach odwoławczych (Dz.U. z 2018 r. poz. 570), postanawia się co następuje:

§ 1

Zgromadzenie Ogólne Samorządowego Kolegium Odwoławczego w Krośnie przyjmuje roczną informację o działalności Samorządowego Kolegium Odwoławczego w Krośnie w 2018r., stanowiącą załącznik do niniejszej uchwały.

§ 2

Uchwała wchodzi w życie z dniem podjęcia.

PREZES
Samorządowego
Kolegium Odwoławczego
w Krośnie

Mariusz Zając

INFORMACJA O DZIAŁALNOŚCI SAMORZĄDOWEGO KOLEGIUM ODWOŁAWCZEGO W KROŚNIE

za okres od dnia 1 stycznia do 31 grudnia 2018 roku

CZEŚĆ I

OGÓLNA INFORMACJA O DZIAŁALNOŚCI KOLEGIUM

1. Podstawa i zakres działania Kolegium

Podstawę prawną działania Samorządowego Kolegium Odwoławczego w Krośnie (dalej: SKO) stanowi ustawa z dnia 12 października 1994r. o samorządowych kolegiach odwoławczych (Dz.U. z 2018r. poz. 570) oraz rozporządzenia wydane w oparciu o delegację ustawową.

Zgodnie z wyżej wymienioną ustawą, samorządowe kolegia odwoławcze są organami wyższego stopnia w indywidualnych sprawach z zakresu administracji publicznej należących do właściwości samorządu terytorialnego, właściwymi do rozpatrywania odwołań od decyzji, zażaleń na postanowienia, ponagleń, żądań wznowienia postępowania lub stwierdzenia nieważności decyzji, w trybie uregulowanym przez przepisy ustawy z dnia 14 czerwca 1960 r.- Kodeks postępowania administracyjnego (Dz.U. z 2018 r. poz. 2096 z późn. zm.) – dalej zwanej w skrócie „Kpa” oraz ustawy z dnia 29 sierpnia 1997r. - Ordynacja podatkowa (Dz.U. z 2018 r. poz. 800 z późn. zm.) – dalej „Op”. Kolegium orzeka również w innych sprawach na zasadach określonych w odrębnych ustawach.

Obszar właściwości miejscowej Kolegium obejmuje, zgodnie z Rozporządzeniem Prezesa Rady Ministrów z dnia 17 listopada 2003 roku w sprawie obszarów właściwości miejscowej samorządowych kolegiów odwoławczych (Dz.U. Nr 198, poz.1925), powiaty: bieszczadzki, brzozowski, jasielski, krośnieński, leski i sanocki wraz z gminami objętymi tym obszarem oraz miasto na prawach powiatu – Krosno.

Rozstrzygając sprawy indywidualne w składach trzyosobowych, Kolegium związane jest wyłącznie przepisami obowiązującego prawa.

Samorządowe Kolegium Odwoławcze w Krośnie jest państwową jednostką budżetową.

2. Obsada kadrowa Kolegium

2.1. Kolegium składa się z **28** członków: **6** etatowych i **22** pozaetatowych.

Liczba członków etatowych posiadających wykształcenie:		
Wyższe prawnicze: 4	Wyższe administracyjne:: 2	
Liczba członków pozaetatowych posiadających wykształcenie:		
Wyższe prawnicze: 13	Wyższe administracyjne: 5	Wyższe inne: 4

Wśród członków Kolegium sześć osób legitymuje się uprawnieniami radcy prawnego, jedna osoba jest adwokatem, jedna notariuszem, jedna osoba ma stopień naukowy doktora oraz cztery osoby zdało egzamin sędziowski.

2.2. Biuro Kolegium składa się z pięciu osób: kierownika biura, głównego księgowego, starszego inspektora, inspektora oraz referenta.

3. Lokal i wyposażenie Kolegium

Siedziba Samorządowego Kolegium Odwoławczego w Krośnie mieści się w budynku Podkarpackiego Urzędu Wojewódzkiego w Rzeszowie - Delegatura w Krośnie przy ul. Bieszczadzkiej nr 1, który jest w dyspozycji Wojewody Podkarpackiego.

Wojewoda Podkarpacki, jako przedstawiciel Skarbu Państwa, zapewnia Kolegium możliwość korzystania z niezbędnych lokali, za odpłatnością nie przekraczającą kosztów ponoszonych faktycznie na ich utrzymanie.

Kolegium zajmuje pomieszczenia o łącznej powierzchni 212,90 m².

W 2018 roku zakupiono licencje na użytkowanie i wdrożenie oprogramowania systemu finansowo-księgowego, kadrowo-płacowego oraz obsługi inwentaryzacji środków trwałych i wyposażenia. Dokonano też zakupów sprzętu komputerowego, a także uzupełniono wyposażenie pomieszczeń w fotele biurowe.

Stan wyposażenia Kolegium w sprzęt biurowy i elektroniczny ocenić należy jako zadowalający.

CZEŚĆ II

WPLYW SPRAW

1. **Liczba spraw ujętych w ewidencji ogółem w roku objętym informacją:** **2079**
w tym spraw:
- 1.1. pozostałych w ewidencji z okresu poprzedniego (łącznie sprawy administracyjne i sprawy z zakresu opłat za użytkowanie wieczyste nieruchomości gruntowych) **86**
1.2. wpływ spraw w roku objętym informacją **1993**

2. **Rodzaje spraw, które wpłynęły w roku objętym informacją:**

2.1. **Liczba spraw administracyjnych – ogółem** **1791**

Lp.	Określenie rodzaju spraw	Ilość spraw
1.	Objęte proceduralnie przepisami Ordynacji podatkowej	361
2.	Działalność gospodarcza	-
3.	Planowanie i zagospodarowanie przestrzenne	177
4.	Pomoc społeczna, świadczenia rodzinne, zaliczka alimentacyjna, oświata /stypendia, pomoc materialna itd./, dodatki mieszkaniowe, sprawy socjalne	956
5.	Gospodarka nieruchomościami (bez opłat za wieczyste użytkowanie), przekształcanie prawa użytkowania wieczystego w prawo własności, prawo geodezyjne i kartograficzne	49
6.	Ochrona środowiska, ochrona przyrody i ochrona zwierząt, odpady i utrzymanie porządku i czystości w gminach	45
7.	Prawo wodne	29
8.	Rolnictwo, leśnictwo, rybactwo śródlądowe, łowiectwo	4
9.	Handel, sprzedaż i podawanie napojów alkoholowych	2
10.	Prawo o ruchu drogowym, drogi publiczne, transport drogowy	105
11.	Egzekucja administracyjna	7
12.	Prawo górnicze i geologiczne	3
13.	Inne, pozostałe, w tym skargi i wnioski rozpatrywane w trybie Działu VIII Kpa	53

2.2. **Sprawy podlegające rozpatrzeniu w trybie ustawy z dnia 30 sierpnia 2002r. Prawo o postępowaniu przed sądami administracyjnymi (Dz.U. z 2018r. poz. 1302 z późn. zm.) – dalej „Ppsa”** **176**

2.3.Liczba spraw z zakresu aktualizacji opłat za użytkowanie wieczyste 26

2.4.Liczba postanowień sygnalizacyjnych -

CZĘŚĆ III

ZAŁATWIANIE SPRAW ADMINISTRACYJNYCH

1. Liczba spraw załatwionych ogółem w roku objętym informacją - 1808

L.p.	Określenie rodzaju rozstrzygnięcia	Liczba spraw		
1.	Akty wydane przez SKO jako organ II instancji, w tym: <table border="1" data-bbox="309 913 1273 1066"><tr><td>Akty wydane przez SKO w trybie art.127 § 3 Kpa oraz jako organ II instancji zgodnie z art. 221 Ordynacji podatkowej</td><td>4</td></tr></table> - sposób rozstrzygnięcia patrz – tabela z pkt 1.1.	Akty wydane przez SKO w trybie art.127 § 3 Kpa oraz jako organ II instancji zgodnie z art. 221 Ordynacji podatkowej	4	1221
Akty wydane przez SKO w trybie art.127 § 3 Kpa oraz jako organ II instancji zgodnie z art. 221 Ordynacji podatkowej	4			
2.	Akta wydane przez SKO jako organ I instancji - sposób rozstrzygnięcia patrz – tabela z pkt 1.2.	71		
3.	Postanowienia wydane przez SKO w wyniku rozpatrzenia ponaglenia na bezczynność organu i przewlekłość prowadzenia postępowania, W tym: <table border="1" data-bbox="309 1361 1273 1438"><tr><td>Uznające ponaglenia za uzasadnione</td><td>26</td></tr></table>	Uznające ponaglenia za uzasadnione	26	42
Uznające ponaglenia za uzasadnione	26			
4.	Akty wydane przez SKO po rozpatrzeniu w trybie ustawy z dnia 30 sierpnia 2002r. Prawo o postępowaniu przed sądami administracyjnymi (Dz.U. z 2018 r. poz. 1302 z późn. zm.)	169		
5.	Pozostałe	305		

1.1. Szczegółowe omówienie sposobu załatwienia sprawy przez SKO jako organ II instancji.

Lp.	Określenie rodzaju rozstrzygnięcia	Liczba spraw
1.	Decyzje utrzymujące w mocy zaskarżone decyzje /art.138 §1 pkt 1 Kpa oraz art. 233 §1 pkt 1 Op/	312
2.	Decyzje uchylające decyzje organu I instancji i orzekające co do istoty sprawy oraz uchylające decyzje organu I instancji i umarzające postępowanie /art.138 §1 pkt 2 Kpa oraz art.233 §1 pkt 2 lit. a Op/	397

3.	Decyzje uchylające decyzje organu I instancji i przekazujące sprawy do ponownego rozpatrzenia /art.138 § 2 Kpa oraz art.233 § 2 Op/	414
4.	Decyzje umarzające postępowanie odwoławcze /art.138 §1 pkt 3 Kpa oraz art.233 §1 pkt 3 Op/	20
5.	Pozostałe	78

1.2. Szczegółowe omówienie sposobu załatwienia sprawy przez SKO jako organ I instancji.

Lp.	Określenie rodzaju rozstrzygnięcia	Liczba spraw
1.	Postanowienia o wznowieniu postępowania i wyznaczeniu organu właściwego do jego przeprowadzenia /art.150 §2 Kpa oraz art.244 §2 Op/	-
2.	Postanowienia o odmowie wznowienia postępowania /art.149 §3 Kpa/ oraz decyzje o odmowie wznowienia postępowania /art.243 §3 Op/	2
3.	Postanowienia o odmowie wszczęcia postępowania w sprawie nieważności decyzji /art. 61a §1 Kpa/ oraz decyzje o odmowie wszczęcia postępowania w sprawie stwierdzenia nieważności decyzji ostatecznej /art.249 §1 Op/	7
4.	Decyzje stwierdzające nieważność decyzji organu I instancji oraz decyzje stwierdzające wydanie decyzji przez organ I instancji z naruszeniem prawa /art.156 – 158 Kpa oraz art.247 – 251 Op/	15
5.	Decyzje o odmowie stwierdzenia nieważności decyzji /art.158 §1 Kpa oraz art.248 §3 Op/	8
6.	Decyzje odmawiające uchylecia decyzji po wznowieniu postępowania /art.151 Kpa oraz art.245 Op/	4
7.	Decyzje uchylające i rozstrzygające o istocie sprawy oraz decyzje stwierdzające wydanie decyzji przez organ I instancji z naruszeniem prawa wydane po wznowieniu postępowania /art.151 Kpa oraz art.245 Op/	7
8.	Decyzje umarzające postępowanie prowadzone w I instancji przez SKO /art.105 §1 Kpa oraz art.208 Op/	11
9.	Pozostałe	17

2. Liczba spraw administracyjnych pozostałych do załatwienia przez SKO w roku objętym informacją - 236

CZEŚĆ IV

ZAŁATWIANIE SPRAW Z ZAKRESU OPŁAT ZA UŻYTKOWANIE WIECZYSTE NIERUCHOMOŚCI GRUNTOWYCH

1. Liczba spraw z zakresu opłat za użytkowanie wieczyste załatwionych w roku objętym informacją ogółem	23
w tym ugody	9
2. Liczba wniesionych sprzeciwów od orzeczeń SKO	3
3. Liczba spraw pozostałych do załatwienia przez SKO	12

CZEŚĆ V

SKARGI DO SĄDU ADMINISTRACYJNEGO

1. Sprawy prowadzone przez Kolegium w trybie ustawy Ppsa:

Liczba spraw w roku objętym informacją ogółem - 169

w tym:

1.1. Liczba skarg na decyzje i postanowienia Kolegium, skierowanych do Wojewódzkiego Sądu Administracyjnego w Rzeszowie w roku objętym informacją, ogółem	117
wskaźnik „zaskarżalności”	12,92%
1.2. Liczba sprzeciwów od decyzji Kolegium skierowanych do WSA w roku objętym informacją	27
1.3. Liczba skarg na bezczynność Kolegium skierowana do WSA w roku objętym informacją, ogółem	-
1.4. Liczba skarg i sprzeciwów do WSA uwzględnionych przez Kolegium we własnym zakresie w trybie art.54 §3 Ppsa, ogółem	-
1.5. Liczba skarg kasacyjnych na orzeczenia WSA /w tym zażaleń na postanowienia/ skierowanych przez SKO w roku objętym informacją do Naczelnego Sądu Administracyjnego w Warszawie, ogółem	8
1.6. Liczba innych spraw prowadzonych przez Kolegium w trybie określonym przepisami Ppsa, skierowanych do WSA, ogółem	17

2. Skargi na akty i czynności Kolegium rozpatrzone przez Wojewódzki Sąd Administracyjny w Rzeszowie prawomocnymi orzeczeniami w roku objętym informacją:

Liczba orzeczeń WSA w roku objętym informacją ogółem - 127
w tym:

Lp.	Rodzaje rozstrzygnięcia	Liczba spraw
1.	Skargi na decyzje i postanowienia rozpoznane przez Sąd w tym: uwzględnienie skargi	127 21
2.	Skargi na bezczynność Kolegium rozpoznane przez Sąd w tym: uznające skargi za uzasadnione	- -

Krosno, 2019.03.19

PREZES
Samorządowego
Kolegium Odwoławczego
w Krosnie
Mariusz Zając

**Informacja o działalności
Samorządowego Kolegium Odwoławczego w Tarnobrzegu
za okres od dnia 1 stycznia 2018 do 31 grudnia 2018 roku**

CZĘŚĆ I

OGÓLNA INFORMACJA O DZIAŁALNOŚCI KOLEGIUM

1. Podstawa i zakres działania Kolegium

Podstawę prawną działania Samorządowego Kolegium Odwoławczego w Tarnobrzegu stanowi ustawa z dnia 12 października 1994r. o samorządowych kolegiach odwoławczych (t.j. Dz. U. z 2018 poz. 570 z późn. zm.) oraz rozporządzenia wydane w oparciu o delegację ustawową.

Zgodnie z wyżej wymienioną ustawą samorządowe kolegia odwoławcze są organami wyższego stopnia w indywidualnych sprawach z zakresu administracji publicznej należących do właściwości samorządu terytorialnego, właściwymi do rozpatrywania odwołań od decyzji, ponagleń, zażaleń na postanowienia, żądań wznowienia postępowania lub stwierdzenia nieważności decyzji w trybie uregulowanym przez przepisy ustawy z dnia 14 czerwca 1960. Kodeksu postępowania administracyjnego (Dz. U. z 2018 poz.2096) oraz ustawy z dnia 29 sierpnia 1997r. – Ordynacja podatkowa (Dz. U. z 2018r. poz. 800). Kolegium orzeka również w innych sprawach na zasadach określonych w odrębnych ustawach.

Obszar właściwości miejscowej Kolegium obejmuje, zgodnie z Rozporządzeniem Prezesa Rady Ministrów z dnia 17 listopada 2003r. w sprawie obszarów właściwości samorządowych kolegiów odwoławczych (Dz. U. Nr 198, poz. 1925), powiaty : kolbuszowski, mielecki, niżański, stalowowolski, tarnobrzeski oraz miasto Tarnobrzeg na prawach powiatu wraz z gminami objętymi tym obszarem.

Rozstrzygając sprawy indywidualne w składach trzyosobowych, Kolegium związane jest wyłącznie przepisami obowiązującego prawa. Samorządowe Kolegium Odwoławcze jest państwową jednostką budżetową.

2. Obsada kadrowa Kolegium

2.1. Kolegium składa się z 21 członków : 6 etatowych i 15 pozaetatowych.

Liczba członków etatowych posiadających wykształcenie :		
wyższe prawnicze :	wyższe administracyjne :	
6	-	
Liczba członków pozaetatowych posiadających wykształcenie :		
wyższe prawnicze :	wyższe administracyjne :	inne wyższe:
7	2	6

Wśród członków Kolegium jest 9 radców prawnych, 1 adwokat. 1 komornik 1 referendarz.

2.2. Biuro Kolegium składa się z 6 osób - 3 osoby ma wyższe wykształcenie.

Samorządowe Kolegium Odwoławcze w Tarnobrzegu mieści się w budynku którego właścicielem jest Skarb Państwa, położonym przy ul. Św. Barbary 12. Zajmuje 11 pomieszczeń biurowych o powierzchni 293,03 m².

Kolegium wyposażone jest w niezbędny sprzęt i urządzenia biurowe.

CZĘŚĆ II

WPLYW SPRAW

1. Liczba spraw ujętych w ewidencji ogółem w roku objętym informacją - 2127

w tym spraw:

1.1. pozostałych w ewidencji z okresu poprzedniego (łącznie sprawy administracyjne i sprawy z zakresu opłat za użytkowanie wieczyste nieruchomości gruntowych) /¹

- 65

- 2062

1.2. wpływ spraw w roku objętym informacją

- 2062

2. Rodzaje spraw, które wpłynęły w roku objętym informacją² :

2.1. Liczba spraw administracyjnych - ogółem

- 1857

Lp.	Określenie rodzaju sprawy → patrz załącznik do Informacji	Liczba spraw
1.	objęte proceduralnie przepisami Ordynacji podatkowej	190
2.	działalność gospodarcza	---
3.	planowanie i zagospodarowanie przestrzenne	267
4.	pomoc społeczna, świadczenia rodzinne i zaliczka alimentacyjna, oświata (stypendia, pomoc materialna itd.), dodatki mieszkaniowe, sprawy socjalne	1039
5.	gospodarka nieruchomościami (bez opłat za wieczyste użytkowanie) , przekształcanie prawa użytkowania wieczystego w prawo własności, prawo geodezyjne i kartograficzne	96
6.	ochrona środowiska, ochrona przyrody i ochrona zwierząt, odpady i utrzymanie porządku i czystości w gminach	52
7.	prawo wodne	8
8.	rolnictwo, leśnictwo, rybactwo śródlądowe, łowiectwo	1
9.	handel, sprzedaż i podawanie napojów alkoholowych	12
10.	prawo o ruchu drogowym, drogi publiczne, transport drogowy	108
11.	prawo górnicze i geologiczne	5
12.	egzekucja administracyjna	4

13.	inne, pozostałe, w tym skargi i wnioski rozpatrywane w trybie Działu VIII Kpa	75
-----	---	----

2.2. Sprawy podlegające rozpatrzeniu w trybie ustawy z dnia 30 sierpnia 2002r. Prawo o postępowaniu przed sądami administracyjnymi (Dz.U. Nr 153, poz. 1270 z p.zm. – dalej jako Ppsa)³ - 184

2.3. Liczba spraw z zakresu aktualizacji opłat za użytkowanie wieczyste - 21

2.4. Liczba postanowień sygnalizacyjnych -

CZĘŚĆ III

ZAŁATWIANIE SPRAW ADMINISTRACYJNYCH

1. Liczba spraw załatwionych ogółem w roku objętym informacją - 1983

Lp.	Określenie rodzaju rozstrzygnięcia	Liczba spraw		
1.	akty wydane przez SKO jako organ II instancji / ⁴ , w tym : <table border="1" data-bbox="279 1131 1252 1299"> <tr> <td>akty wydane przez SKO w trybie art. 127 § 3 Kpa oraz jako organ II instancji zgodnie z art. 221 Ordynacji podatkowej /⁵</td> <td>3</td> </tr> </table> - sposób rozstrzygnięcia patrz → tabela z pkt 1.1.	akty wydane przez SKO w trybie art. 127 § 3 Kpa oraz jako organ II instancji zgodnie z art. 221 Ordynacji podatkowej / ⁵	3	1425
akty wydane przez SKO w trybie art. 127 § 3 Kpa oraz jako organ II instancji zgodnie z art. 221 Ordynacji podatkowej / ⁵	3			
2.	akty wydane przez SKO jako organ I instancji / ⁶ - sposób rozstrzygnięcia patrz → tabela z pkt 1.2.	219		
3.	postanowienia wydane przez SKO w wyniku rozpatrzenia zażaleń na bezczynność organu, w tym : <table border="1" data-bbox="279 1612 1252 1691"> <tr> <td>uznające zażalenia za uzasadnione</td> <td>2</td> </tr> </table>	uznające zażalenia za uzasadnione	2	23
uznające zażalenia za uzasadnione	2			
4.	akty wydane przez SKO po rozpatrzeniu w trybie ustawy z dnia 30 sierpnia 2002r. Prawo o postępowaniu przed sądami administracyjnymi (Dz.U. Nr 153, poz. 1270 z p.zm.)	172		
5.	pozostałe / ⁷	144		

1.1. Szczegółowe omówienie sposobu załatwienia sprawy przez SKO jako organ II instancji :

Lp.	Określenie rodzaju rozstrzygnięcia	Liczba spraw
1.	decyzje utrzymujące w mocy zaskarżone decyzje (art. 138 § 1 pkt 1 Kpa oraz art. 233 § 1 pkt 1 Op) / ⁸	433
2.	decyzje uchylające decyzje organu I instancji i orzekające co do istoty sprawy oraz uchylające decyzje organu I instancji i umarzające postępowanie (art. 138 § 1 pkt 2 Kpa oraz art. 233 § 1 pkt 2a Op) / ⁷	558
3.	decyzje uchylające decyzje organu I instancji i przekazujące sprawy do ponownego rozpatrzenia (art. 138 § 2 Kpa oraz art. 233 § 2 Op) / ⁷	280
4.	decyzje umarzające postępowanie odwoławcze (art. 138 § 1 pkt 3 Kpa oraz art. 233 § 1 pkt 3 Op) / ⁷	26
5.	pozostałe	128

1.2. Szczegółowe omówienie sposobu załatwienia sprawy przez SKO jako organ I instancji :

Lp.	Określenie rodzaju rozstrzygnięcia	Liczba spraw
1.	postanowienia o wznowieniu postępowania i wyznaczeniu organu właściwego do jego przeprowadzenia (art. 150 § 2 Kpa oraz art. 244 § 2 Op) / ⁹	8
2.	decyzje o odmowie wznowienia postępowania (art. 149 § 3 Kpa oraz art. 242 § 3 Op) / ⁸	-
3.	decyzje o odmowie wszczęcia postępowania w sprawie nieważności decyzji (art. 157 § 3 Kpa oraz art. 249 § 3 Op) / ⁸	14
4.	decyzje stwierdzające nieważność decyzji organu I instancji oraz decyzje stwierdzające wydanie decyzji przez organ I instancji z naruszeniem prawa (art. 156 – 158 Kpa oraz art. 247 – 251 Op) / ⁸	42
5.	decyzje o odmowie stwierdzenia nieważności decyzji (art. 158 § 1 Kpa oraz art. 248 § 3 Op) / ⁸	11
6.	decyzje odmawiające uchylenia decyzji po wznowieniu postępowania (art. 151 Kpa oraz art. 245 Op) / ⁸	-
7.	decyzje uchylające i rozstrzygające o istocie sprawy oraz decyzje stwierdzające wydanie decyzji przez organ I instancji z naruszeniem prawa wydane po wznowieniu postępowania (art. 151 Kpa oraz art. 245 Op) / ⁸	1
8.	decyzje umarzające postępowanie prowadzone w I instancji przez SKO (art. 105 § 1 Kpa oraz art. 208 Op)	-
9.	pozostałe	143

2. Liczba spraw administracyjnych pozostałych do załatwienia przez SKO w roku objętym informacją/¹⁰ - 121

CZĘŚĆ IV

ZAŁATWIANIE SPRAW Z ZAKRESU OPŁAT ZA UŻYTKOWANIE WIECZYSTE NIERUCHOMOŚCI GRUNTOWYCH

1. Liczba spraw z zakresu opłat za użytkowanie wieczyste załatwionych w roku objętym informacją ogółem - 16
w tym ugody - 2
2. Liczba wniesionych sprzeciwów od orzeczeń SKO - 1
3. Liczba spraw pozostałych do załatwienia przez SKO/⁹ - 7

CZĘŚĆ V

SKARGI DO SĄDU ADMINISTRACYJNEGO

1. Sprawy prowadzone przez Kolegium w trybie ustawy z dnia 30 sierpnia 2002r. Prawo o postępowaniu przed sądami administracyjnymi (Dz.U. Nr 153, poz. 1270 z p.zm. – dalej jako Ppsa) :

Liczba spraw w roku objętym informacją ogółem - 172

w tym :

- 1.1. Liczba skarg na decyzje i postanowienia Kolegium skierowanych do WSA w roku objętym informacją, ogółem - 157
• wskaźnik „zaskarżalności” /¹¹ - 11,01 %
- 1.2. Liczba skarg na bezczynność Kolegium skierowana do WSA w roku objętym informacją, ogółem - -
- 1.3. Liczba skarg uwzględnionych przez Kolegium we własnym zakresie w trybie art. 54 § 3 Ppsa, ogółem - 1
- 1.4. Liczba skarg kasacyjnych na orzeczenia WSA (w tym zażaleń na postanowienia) skierowanych przez SKO w roku objętym informacją do Naczelnego Sądu Administracyjnego w Warszawie , ogółem - 8

- 1.5. Liczba innych spraw prowadzonych przez Kolegium w trybie określonym przepisami Ppsa, skierowanych do WSA, ogółem/¹² --
- 1.6. Sprzeciw od decyzji SKO wydanych w trybie art. 138 § 2 Kpa - 6

2. Skargi na akty i czynności Kolegium rozpatrzone przez Wojewódzki Sąd Administracyjny prawomocnymi orzeczeniami w roku objętym informacją :

Liczba orzeczeń WSA w roku objętym informacją ogółem -

w tym :

Lp.	Rodzaj rozstrzygnięcia	Liczba spraw
1.	Skargi na decyzje i postanowienia rozpoznane przez Sąd	163
	w tym :	
	uwzględnienie skargi	59
2.	Skargi na bezczynność Kolegium rozpoznane przez Sąd	---
	w tym :	
	uznające skargi za uzasadnione	-

INFORMACJE DODATKOWE I WNIOSKI

1. Wybrane problemy z orzecznictwa Kolegium

Zmiana interpretacji sposobu liczenia dochodu rodziny w orzecznictwie sądowo administracyjnym na gruncie ustawy o świadczeniach rodzinnych i ustawy pomoc państwa w wychowaniu dzieci. Ustalanie reguł interpretacyjnych w odniesieniu do definicji dochodu rozumianego jako: jako miesięczny przeciętny dochód członków rodziny uzyskany w skali roku kalendarzowego.

Celem ustawy jest obliczenie dochodu rodziny w celu ustalenia prawa do świadczeń – w sposób maksymalnie odpowiadający aktualnej (w dacie pobierania/weryfikowania świadczeń) sytuacji finansowej

Z definicji "dochodu członka rodziny" (art. 3 pkt 2a ww. ustawy) wynika, że dochód stanowi wynik podzielenia rocznego dochodu przypadającego na członka rodziny przez liczbę miesięcy w roku kalendarzowym poprzedzającym okres zasiłkowy, czyli uśredniony arytmetycznie, w takiej samej wysokości w każdym miesiącu, definiowany przez ustawodawcę jako "przeciętny miesięczny dochód członka rodziny osiągnięty w roku kalendarzowym poprzedzającym okres zasiłkowy, z zastrzeżeniem art. 5 ust. 4-4c ustawy". Jednocześnie w świetle art. 5 ust. 4b ustawy o świadczeniach rodzinnych, w przypadku uzyskania dochodu przez członka rodziny, osobę uczącą się lub dziecko pozostające pod

opieką opiekuna prawnego po roku kalendarzowym poprzedzającym okres zasiłkowy dochód ich ustala się na podstawie dochodu członka rodziny lub dochodu dziecka pozostającego pod opieką opiekuna prawnego, powiększonego o kwotę osiągniętego dochodu, jeżeli dochód ten jest uzyskiwany w okresie, na jaki ustalane lub weryfikowane jest prawo do świadczeń rodzinnych. Oznacza to, że dochód uzyskany po roku kalendarzowym poprzedzającym powinien być doliczony do dochodu za rok poprzedzający, a tak otrzymana całkowita kwota podzielona przez 12 miesięcy oraz liczbę członków rodziny. Podstawową przesłanką do przyznania świadczeń rodzinnych jest bowiem spełnienie kryterium dochodowego rozumianego jako przeciętny miesięczny dochód uzyskany w skali roku kalendarzowego. Jednocześnie przyjmuje się, że zasada ta ma również zastosowanie w przypadku uzyskania dochodu po roku kalendarzowym poprzedzającym okres zasiłkowy, a więc dochód ten również należy liczyć w stosunku rocznym.

Orzecznictwo sądowo-administracyjne wskazuje coraz częściej, że pomimo, iż z literalnego brzmienia treści art. 5 ust. 4b ustawy o świadczeniach rodzinnych wynika, że w przypadku uzyskania przez członka rodziny dochodu po roku kalendarzowym, z którego dochody stanowią podstawę do ustalania prawa do świadczeń z funduszu alimentacyjnego do dochodu rodziny dodaje się miesięczną kwotę dochodu uzyskanego przez członka rodziny, to nie należy stosować tego przepisu z pominięciem reguł wynikających z ustawy (ustalenie przeciętnego miesięcznego dochodu na członka rodziny w roku kalendarzowym) bowiem stosowaniem tego przepisu z pominięciem w/w reguły oznaczałoby, że o przyznaniu świadczenia rodzinnego decydowałyby nie wielkości określone w ustawie, lecz suma przeciętnego miesięcznego dochodu na osobę w rodzinie (uzyskanego uprzednio w roku kalendarzowym) oraz dochodu uzyskanego przez członka rodziny za pełny przepracowany miesiąc. Natomiast, skoro ustawową podstawą do przyznania świadczenia rodzinnego jest dochód rodziny rozumiany jako miesięczny przeciętny dochód członków rodziny uzyskany w skali roku kalendarzowego, to zasada ta winna mieć zastosowanie również w przypadku uzyskania dochodu po roku kalendarzowym poprzedzającym okres zasiłkowy, a zatem w sytuacji określonej w art. 5 ust. 4b ustawy, dochód ten należy liczyć w stosunku rocznym. Dochód uzyskany powinien być więc doliczony do dochodu za rok poprzedzający, a całość podzielona następnie przez 12 miesięcy i przez liczbę członków rodziny. W ten sposób zostanie obliczony dochód rodziny powiększony o uzyskany dochód, jak przewiduje to art. 5 ust. 4b ustawy w sposób realizujący cele ustawy, umożliwiające uzyskanie świadczenia. Nie może bowiem dochodzić do sytuacji, kiedy uzyskany przez stronę czy członka rodziny dodatkowy, a późniejszy dochód z jednego miesiąca będzie w sposób zasadniczy decydował o prawie do zasiłku rodzinnego za okres wcześniejszy.

W/w rozważania oparte są na uregulowaniach art. 5 ust. 4b ustawy o świadczeniach rodzinnych, niemniej jednak art. 7 ust. 3 ustawy o pomocy państwa w wychowaniu dzieci skonstruowany jest analogicznie do art. 5 ust. 4b ustawy o świadczeniach rodzinnych dlatego też, rozważania te są aktualne do interpretacji sposobu liczenia dochodu rodziny również na gruncie ustawy o pomocy państwa w wychowaniu dzieci.

W okresie objętym sprawozdaniem doszło do rozstrzygnięcia przez Naczelną Sąd Administracyjny, w sprawie ze skargi kasacyjnej SKO w Tarnobrzegu, w sprawie **dopuszczalności odtwarzania w postępowaniu administracyjnym zagubionego lub zniszczonego aktu własności ziemi.**

Wnioskodawcy wystąpili do organu o wydanie aktu własności ziemi, po uprzednim odtworzeniu go jako zaginionego. Powołali się na oddalenie powództwa w postępowaniu o ustalenie prawa własności nieruchomości. Sąd powszechny wskazał, że działania powodów powinny zmierzać w kierunku odtworzenia zaginionego aktu, a nie w kierunku ustalenia prawa własności, które nie jest kwestionowane.

Organ działając na podstawie art. 61a § 1 ustawy z dnia 14 czerwca 1960 r. kpa odmówił postanowieniem wszczęcia postępowania administracyjnego w sprawie o wydanie aktu własności ziemi, po uprzednim jego odtworzeniu jako zaginionego wskazując, że przepisy k.p.a. nie zawierają norm regulujących odtworzenie akt administracyjnych (a więc również aktu własności ziemi). SKO podtrzymało stanowisko organu I instancji co do niedopuszczalności prowadzenia postępowania administracyjnego w zakresie odtworzenia aktu własności ziemi.

Wojewódzki Sąd Administracyjny skargę na powyższe akty uwzględnił i uchylił zaskarżone postanowienia, uznając, że możliwe jest odtworzenie zaginionego aktu własności ziemi. Nie pominął przy tym wyroków sądu powszechnego oddalających powództwo i wskazujących na drogę postępowania administracyjnego, jako stwarzającą możliwość odtworzenia takiego aktu. W efekcie WSA uznał za niedopuszczalną odmowę wszczęcia i prowadzenia przez właściwe organy administracji postępowania mającego na celu odtworzenie zaginionego aktu. Odmienne uznanie - wobec braku ksiąg wieczystych obejmujących wskazane działki - zamykałoby bowiem skarżącym całkowicie drogę do uregulowania spraw majątkowych zmarłym, na którego wydany był zaginiony akt własności ziemi, faktycznie pozbawiając ich możliwości dysponowania masą spadkową.

Sąd argumentował, że Kodeks postępowania administracyjnego nie zawiera przepisów regulujących postępowanie administracyjne w razie zaginięcia lub zniszczenia akt, nie oznacza to jednak, że nie jest prawnie możliwe i dopuszczalne odtworzenie zniszczonych lub zagubionych akt postępowania administracyjnego. Ponieważ najbardziej powiązany z Kpa charakter norm mających na celu rozstrzyganie indywidualnych spraw w postępowaniu administracyjnym mają przepisy ustawy z dnia 30 sierpnia 2002 r. Prawo o postępowaniu przed sądami administracyjnymi (Dz.U. z 2017 r. poz. 1369 ze zm.; dalej P.p.s.a), Sąd I instancji opowiedział się za ich zastosowaniem do odtworzenia zaginionego AWZ.

Samorządowe Kolegium Odwoławcze wniosło od powyższego wyroku skargę kasacyjną do Naczelnego Sądu Administracyjnego, zaskarżając go w całości.

Żadna norma postępowania administracyjnego nie przewiduje bowiem odrębnego postępowania w sprawie odtworzenia zagubionych lub zniszczonych akt, normy zaś postępowania sędow administracyjnego regulują postępowanie sędowe, a ewentualne zastosowanie ich w innym postępowaniu może mieć miejsce jedynie, gdy z mocy ustaw szczególnych takie wyraźne wskazanie miałoby miejsce, do czego w sprawie odtworzenia akt w niniejszej sprawie organ nie miał kompetencji.

Naczelny Sąd Administracyjny uznał, że podniesiony w skardze kasacyjnej zarzuty w zakresie, w jakim Wojewódzki Sąd Administracyjny przyjął dopuszczalność odtworzenia zagubionego lub zniszczonego aktu własności stanowiącego decyzję administracyjną, są uzasadnione. W orzecznictwie Naczelnego Sądu Administracyjnego utrwalona została teza, że brak jest podstaw prawnych, aby odtworzyć w postępowaniu administracyjnym akt własności ziemi. W szczególności taką podstawą nie są stosowane w drodze analogii przepisy P.p.s.a regulujące postępowanie w razie zaginięcia lub zniszczenia akt (por. wyrok NSA z dnia 24 września 2013 r., sygn. akt II OSK 999/12, opubl. ONSAiWSA 2015/1/9, NSA 12 lipca 2017 r., sygn. II OSK 2814/15).

Do spraw o stwierdzenie nabycia własności nieruchomości na podstawie ustawy o uregulowaniu własności gospodarstw rolnych zakończonych po 6 kwietnia 1982 r. przez sąd powszechny zastosowanie znajdują przepisy kodeksu postępowania cywilnego dotyczące postępowania w razie zaginięcia lub zniszczenia akt, w tym art. 718 § 2, w którym możliwość złożenia przez stronę wniosku o odtworzenie akt sprawy prawomocnie zakończonej jest ograniczona terminem 10 lat od zaginięcia lub zniszczenia akt. Podobnego ograniczenia przepisy ustawy – prawo o postępowaniu przed sądami administracyjnymi nie zawierają. Zatem przyjęcie, że do odtworzenia aktu własności ziemi można stosować przez analogię przepisy ustawy P.p.s.a prowadzi do nielogicznego i niekonsekwentnego skutku polegającego

na tym, że wydany wcześniej akt własności ziemi może być odtworzony na wniosek strony bez względu na czas jaki upłynął od jego zniszczenia lub zaginięcia, natomiast odtworzenie na wniosek strony orzeczenia sądu powszechnego dotyczące tego samego co wcześniej akt własności ziemi jest ograniczone terminem. Brak jest zatem podstaw prawnych, aby zaginiony lub zniszczony akt własności ziemi odtwarzać w postępowaniu administracyjnym, w szczególności z zastosowaniem przez analogię przepisów P.p.s.a, jak również przepisów K.p.c.

Do dokonania odtworzenia akt w niniejszej sprawie organ administracji musi posiadać wyraźnie określoną kompetencję, a nie ustaloną w drodze wykładni, przy zastosowaniu budzącej istotne wątpliwości analogii. W przepisach kodeksu postępowania administracyjnego, ustawy z dnia 26 października 1971 r. o uregulowania własności gospodarstw rolnych oraz kodeksu cywilnego brak jest norm wskazujących na możliwość zastosowania odpowiednio norm P.p.s.a.

Nadto wypowiedź sądu rejonowego nie miała w żadnym razie dla sądu administracyjnego charakteru wiążącego i nie powinna doprowadzić do pozaustawowego "wykreowania kompetencji" organu administracyjnego. Kompetencji organu administracji publicznej do określonego władczego działania nie można domniemywać.

W 2018 roku zaistniał problem w stosowaniu przepisu prawa w odniesieniu do kierujących pojazdami. jego źródłem jest art. 2 pkt 1 ustawy z dnia 12 kwietnia 2018r. o zmianie m.in. ustawy o kierujących pojazdami, poprzez dodanie do art. 102 tej ustawy ust. 1aa. Zgodnie z treścią dodanego przepisu, przepisów art. 102 ust. 1 pkt 4 i 5 (tj. zatrzymania prawa jazdy w okolicznościach określonych tymi przepisami) nie stosuje się, jeżeli kierujący pojazdem dopuścił się naruszenia, o którym mowa w tym przepisie, działając w celu uchylenia bezpośredniego niebezpieczeństwa grożącego dobru chronionemu prawem, jeżeli niebezpieczeństwa tego nie można było uniknąć inaczej, a poświęcone dobro w postaci bezpieczeństwa na drodze przedstawiało wartość niższą od dobra ratowanego.

Postawiło to organy administracyjne orzekające w przedmiocie zatrzymania prawa jazdy za przekroczenie dopuszczalnej prędkości o więcej niż 50 km/h na obszarze zabudowanym oraz za przewożenie osób w liczbie przekraczającej liczbę miejsc określoną w dowodzie rejestracyjnym, przed koniecznością oceny kontratypu stanu wyższej konieczności (jako uchylającego bezprawność zdarzenia).

Rządząca stanem wyższej konieczności zasada subsydiarności polega bowiem na tym, że ratować zagrożone dobro przez poświęcenie innego dobra można tylko wtedy, gdy nie istnieje inny sposób odwrócenia zagrożenia. Dla ratującej osoby nie może być alternatywnego rozwiązania. Korzystający ze stanu wyższej konieczności musi więc działać w celu uchylenia bezpośredniego niebezpieczeństwa. Warunkiem wyłączenia bezprawności czynu jest, aby dobro poświęcone przedstawiało wartość niższą od dobra ratowanego (zasada proporcjonalności) i nie istniał inny sposób odwrócenia zagrożenia (dla ratującej osoby nie może być alternatywnego rozwiązania). Z drugiej jednak strony zatrzymanie prawa jazdy za przekroczenie na obszarze zabudowanym prędkości dopuszczalnej o więcej niż 50 km/h czy przewóz osób w liczbie przekraczającej liczbę miejsc określoną w dowodzie rejestracyjnym służy poprawie bezpieczeństwa w ruchu drogowym, a tym samym zwiększeniu ochrony życia i zdrowia uczestników tego ruchu. To oznacza, że stosowanie przez organy administracyjne stanu wyższej konieczności, powinno być zastrzeżone tylko dla takiej sytuacji, gdy jego wystąpienie usprawiedliwione jest potrzebą ratowania życia i zdrowia ludzkiego.

W orzecznictwie SKO Tarnobrzeg zastosowano to rozwiązanie w sytuacji zagrożenia życia dziecka wskutek powikłań po podaniu mu lekarstwa i ukaranego zatrzymaniem prawa jazdy wskutek przekroczenia dopuszczalnej prędkości w terenie zabudowanym ojca dziecka, który tłumaczył to zachowanie próbę ratowania zdrowia lub życia swojego małoletniego dziecka oraz zapewnienia opieki drugiemu małoletniemu dziecku. Rozstrzygnięcie to zostało jednak zaskarżone przez prokuratora, który opierając się na zaangażowaniu służb medycznych w procesie ratowania zdrowia i

życia dziecka, uznał iż ojciec dziecka poprzez nadmierną prędkość naraził innych uczestników ruchu drogowego na zagrożenie życia i zdrowia. Rozstrzygnięcie tej sprawy przed wojewódzkim sądem administracyjnym dotąd nie zapadło.

Analiza orzecznictwa wskazuje, że w przypadku postępowań o ustalenie warunków zabudowy krąg stron ustalany jest w oparciu o zasadę dobrego sąsiedztwa uregulowaną w art. 61 ust. 1 pkt 1 u.p.z.p. w zw. z art. 28 k.p.a. Zatem stroną takiego postępowania oprócz wnioskodawcy, który niekoniecznie musi być właścicielem terenu przeznaczonego pod inwestycję, mogą być właściciele, użytkownicy wieczysti lub zarządcy nieruchomości sąsiadujących bezpośrednio lub pośrednio z nieruchomością, na której planowana jest realizacja inwestycji. Przymiot strony tych podmiotów za każdym razem musi być jednak oceniany przez pryzmat wymogów wymienionych w art. 28 k.p.a. O posiadaniu zatem przez konkretny podmiot przymiotu strony w postępowaniu w sprawie o ustalenie warunków zabudowy nie decyduje tylko bezpośrednie sąsiedztwo z działką przewidzianą pod inwestycję, lecz ocena interesu prawnego tego podmiotu dokonana przez pryzmat przepisów prawa materialnego które mogą mieć w sprawie zastosowanie.

Ocena, czy ukształtowanie sytuacji prawnej jednego podmiotu (uprawnionego) wpłynie na sytuację prawną innego podmiotu (wnioskodawcy) w taki sposób, aby można było mówić o istnieniu po jego stronie interesu prawnego do wniesienia żądania unieważnienia patentu, wymaga każdorazowo dokonania szczegółowej analizy okoliczności faktycznych danej sprawy.

2. Przyczyny zaległości w rozpatrywaniu spraw oraz proponowane rozwiązania w tym zakresie, itp.

Pozostałe do załatwienia sprawy dotyczą spraw które wpłynęły w większości w miesiącu grudniu 2018r.

3. Informację nt. skarg kasacyjnych – liczba uwzględnionych skarg złożonych przez Kolegium itd.

W 2018r. Kolegium wniosło 8 skarg kasacyjnych natomiast wpłynęło 12 skarg kasacyjnych wniesionych przez strony postępowania. W 2018r. NSA rozpatrzyło 33 skargi kasacyjne z lat poprzednich.

4. Kontrole przeprowadzane w Kolegium przez MSWiA, Kancelarię Premiera, NIK i inne uprawnione organy (np. ZUS) – wyniki, wystąpienia pokontrolne i ich wykonanie.

W 2018r. w Kolegium przeprowadzona była kontrola z Archiwum Państwowego.

5. Omówienie wydanych przez prezesa SKO postanowień sygnalizacyjnych.

W 2018r. Prezes SKO w Tarnobrzegu nie wydawała postanowień sygnalizacyjnych.

6. Działalność pozaorzecznicza Kolegium – opiniowanie aktów prawnych, zgromadzenia krajowe i regionalne SKO, szkolenia, wydawnictwa, współpraca z innymi organami państwa i instytucjami.

Kolegium w 2018r. przeprowadziło szkolenie swoich członków a także radców prawnych. Prezes i członkowie Kolegium uczestniczyli również w szkoleniach organizowanych przez Krajową Reprezentację SKO i regionalnych szkoleniach organizowanych przez inne Kolegia.

7. Wykonanie budżetu, zatrudnienie, płace i kwalifikacje osób zatrudnionych.

Budżet za rok 2018 wykonany został w 100 %. Zatrudnienie w 2018r. wynosiło 12 osób tj. 6 etatowych członków (6 radców prawnych), oraz 6 pracowników administracyjnych (3 z wyższym wykształceniem, 3 z wykształceniem średnim). Płace wykonane zostały w 100%.


PREZES
Samorządowego Kolegium Odwoławczego
w Tarnobrzegu
mgr Danuta Wydra

¹ - dot. spraw, które wpłynęły do SKO w latach poprzedzających okres objęty informacją, ale nie zostały załatwione przez SKO,

² - patrz pkt 1. ppkt 1.2. ,

³ - dot. spraw, które wpłynęły do SKO w roku objętym informacją, a do których zastosowanie mają przepisy Ppsa tj. m.in. skargi, skargi kasacyjne, zażalenia i inne, wykonywane w trybie tej ustawy – patrz m.in. przyp.11;

⁴ - decyzje (postanowienia) kończące postępowanie odwoławcze (zażaleniowe) prowadzone przed SKO jako organem II instancji (w tym art. 134 Kpa) oraz inne wydane w tym postępowaniu np. zawieszenie postępowania – art. 97 § 1 i 98 Kpa lub art. 201 § 1 i art. 204 § 1 Op ;

⁵ - decyzje (postanowienia) kończące postępowanie prowadzone po wniosku o ponowne rozpatrzenie sprawy wydane przez SKO w trybie art. 127 § 3 Kpa oraz decyzje (postanowienia) kończące postępowanie odwoławcze (zażaleniowe) prowadzone przed SKO jako organem II instancji w trybie art. 221 Op ;

⁶ - decyzje (postanowienia) wydane przez SKO jako organ I instancji np. w postępowaniu dot. stwierdzenia nieważności (art. 156 § 1 Kpa oraz art. 247 § 3 Op) lub wznowienia postępowania (art. 145 § 1 Kpa oraz art. 240 § 1 Op), postanowienia wydane w trybie art. 65 § 1, art. 66 § 1 i 3 Kpa, art. 169 § 4 Op oraz inne wydane w tych postępowaniach np. zawieszenie postępowania – art. 97 § 1 i 98 Kpa lub art. 201 § 1 i art. 204 § 1 Op ;

⁷ - np. postanowienia dot. sporów kompetencyjnych (art. 22 § 1 pkt 1 Kpa), wyznaczenia organu wskutek wyłączenia (art.25-27 Kpa oraz art.130 i 132 Op), dopuszczenia organizacji społecznej do udziału w postępowaniu (art.31§ 2 Kpa), odmowy przywrócenia terminu (art. 59 § 1 i 2 Kpa), odmowy udostępnienia akt (art. 74 § 2 Kpa oraz art. 179 § 2 Op), wniosku o wyjaśnienie, uzupełnienie oraz sprostowanie (art.113 Kpa oraz art.213 i 215 Op), wniosku o wstrzymanie wykonania decyzji (art.224 § 3 pkt 2 Op), opłat i kosztów postępowania (dział IX Kpa);

⁸ - dot. również postanowień zgodnie z art. 144 Kpa oraz art. 239 Op

⁹ - dot. również postanowień zgodnie z art. 126 Kpa oraz art. 219 Op

¹⁰ - dot. spraw, które nie zostały załatwione przez SKO w roku objętym informacją ;

¹¹ - liczba skarg skierowanych do sądu w stosunku do ogólnej liczby podjętych przez kolegium w roku objętym informacją rozstrzygnięć podlegających zaskarżeniu;

¹² - obejmuje inne sprawy prowadzone przez Kolegium w trybie przepisów Ppsa np. wezwanie do usunięcia naruszenia prawa (art. 52 § 3), wniosek o sprostowanie omyłki pisarskiej (art. 156), wniosek o uzupełnienie wyroku (art. 157), wystąpienie o rozstrzygnięcie sporu kompetencyjnego (art. 15 § 1 pkt 4 w zw. z art. 4), wniosek o zawieszenie postępowania przed sądem i o podjęcie zawieszzonego postępowania (art. 123-131) czy wznowienie postępowania (art. 270) itd. ;

INFORMACJA
z działalności Zarządu Województwa Podkarpackiego
w okresie od 12 marca 2019 r. do 10 kwietnia 2019 r.

W okresie objętym niniejszą informacją Zarząd Województwa Podkarpackiego obradował na posiedzeniach:

- nr 28 w dniu 12 marca 2019 r.
- nr 29 w dniu 18 marca 2019 r.
- nr 30 w dniu 19 marca 2019 r.
- nr 31 w dniu 21 marca 2019 r.
- nr 32 w dniu 26 i 27 marca 2019 r.
- nr 33 w dniu 28 marca 2019 r.
- nr 34 w dniu 29 marca 2019 r.
- nr 35 w dniu 2 kwietnia 2019 r.
- nr 36 w dniu 9 kwietnia 2019 r.
- nr 37 w dniu 10 kwietnia 2019 r.

Przedmiotem 28. posiedzenia Zarządu Województwa Podkarpackiego w dniu 12 marca 2019 r. były następujące tematy:

Podjęcie uchwał Zarządu Województwa Podkarpackiego w sprawie:

- udzielenia pełnomocnictwa,
- udzielenia pełnomocnictwa,
- promocji Województwa Podkarpackiego oraz Regionalnej Strategii Innowacji,
- udzielenia pełnomocnictwa Dyrektorowi Wojewódzkiego Urzędu Pracy w Rzeszowie,
- przyjęcia Regulaminu naboru i oceny wniosku o dofinansowanie ze środków Europejskiego Funduszu Rozwoju Regionalnego w trybie pozakonkursowym projektu Klinicznego Szpitala Wojewódzkiego nr 2 im. Św. Jadwigi Królowej w Rzeszowie pn. „Poprawa jakości i dostępności do świadczeń medycznych w Klinicznym Szpitalu Wojewódzkim Nr 2 im. Św. Jadwigi Królowej w Rzeszowie”, w ramach osi priorytetowej VI Spójność przestrzenna i społeczna, działania 6.2 Infrastruktura ochrony zdrowia i pomocy społecznej, poddziałania 6.2.1 Infrastruktura ochrony zdrowia Regionalnego Programu Operacyjnego Województwa Podkarpackiego na lata 2014 – 2020,
- ogłoszenia naboru wniosku o dofinansowanie projektu pn. „Poprawa jakości i dostępności do świadczeń medycznych w Klinicznym Szpitalu Wojewódzkim Nr 2 im. Św. Jadwigi Królowej w Rzeszowie”, w trybie pozakonkursowym w ramach osi priorytetowej VI Spójność przestrzenna i społeczna, działania 6.2 Infrastruktura ochrony zdrowia i pomocy społecznej, poddziałania 6.2.1 Infrastruktura ochrony zdrowia Regionalnego Programu Operacyjnego Województwa Podkarpackiego na lata 2014 – 2020,
- wydłużenia terminu zakończenia realizacji projektu nr RPPK.06.02.01-18-0007/17 pn. „Dostosowanie pomieszczeń i budynków Szpitala Powiatowego w Sędziszowie Małopolskim do aktualnych wymagań technicznych i

- organizacyjnych oraz w celu zaspokojenia potrzeb zdrowotnych społeczeństwa” realizowanego przez Zespół Opieki Zdrowotnej w Ropczycach w ramach Regionalnego Programu Operacyjnego Województwa Podkarpackiego na lata 2014 – 2020,
- wydłużenia terminu zakończenia realizacji projektu nr RPPK.06.02.01-18-0006/17 pn. „Poprawa jakości i zwiększenie bezpieczeństwa świadczeń medycznych w Szpitalu Powiatowym im. Edmunda Biernackiego w Mielcu” realizowanego przez Szpital Specjalistyczny im. Edmunda Biernackiego w Mielcu w ramach Regionalnego Programu Operacyjnego Województwa Podkarpackiego na lata 2014 – 2020,
 - powołania komisji konkursowej do oceny ofert złożonych w ramach otwartego konkursu ofert na dofinansowanie w roku 2019 zadań własnych realizowanych przez organizacje z udziałem środków zewnętrznych,
 - przyjęcia zakresu rzeczowo-finansowego zadań realizowanych przez Departament Organizacyjno - Prawny w ramach budżetu Województwa Podkarpackiego na 2019 r.,
 - zmian w Regulaminie Organizacyjnym Urzędu Marszałkowskiego Województwa Podkarpackiego w Rzeszowie,
 - zmiany zakresu rzeczowo - finansowego zadań realizowanych przez Departament Promocji i Współpracy Gospodarczej w ramach budżetu Województwa Podkarpackiego na 2019 r.,
 - upoważnienia Koordynatora Biura Informacji o Funduszach Europejskich do podpisywania dokumentów związanych z realizacją projektu Ministerstwa Inwestycji i Rozwoju pn. „Punkty Informacyjne Funduszy Europejskich” finansowanego ze środków Programu Operacyjnego Pomoc Techniczna na lata 2014 – 2020,
 - wyrażenia zgody na podjęcie dodatkowego zajęcia przez dyrektora Muzeum Okręgowego w Rzeszowie,
 - przyznania nagrody Województwa Podkarpackiego w dziedzinie sportu,
 - wyrażenia zgody na ustalenie opłaty za kształcenie w formie pozaszkolnej w Medyczno-Społecznym Centrum Kształcenia Zawodowego i Ustawicznego w Stalowej Woli w roku szkolnym 2018/2019,
 - wyrażenia zgody dla dyrektora Podkarpackiego Centrum Edukacji Nauczycieli w Rzeszowie na nieodpłatne przekazanie mienia ruchomego,
 - skierowania projektu uchwały Sejmiku Województwa Podkarpackiego do zaopiniowania przez związki zawodowe zrzeszające nauczycieli,
 - wyrażenia Dyrektorowi Medyczno-Społecznego Centrum Kształcenia Zawodowego i Ustawicznego w Przemyślu zgody na wykonywanie czynności przekraczających zakres pełnomocnictwa do czynności zwykłego zarządu,
 - przyjęcia zakresu rzeczowo – finansowego zadań realizowanych przez Departament Dróg i Publicznego Transportu Zbiorowego w ramach budżetu Województwa Podkarpackiego na 2019 r.,
 - opinii do wniosku o wydanie decyzji o zezwoleniu na realizację inwestycji drogowej,
 - udzielenia pełnomocnictwa,
 - udzielenia pełnomocnictwa,
 - udzielenia pełnomocnictwa,
 - udzielenia pełnomocnictwa,

- przyjęcia projektu aktualizacji Planu Gospodarki Odpadami dla Województwa Podkarpackiego 2022,
- wyrażenia opinii dotyczącej zniesienia urzędowych nazw obiektów fizjograficznych położonych w gm. Boguchwała,
- udzielenia upoważnienia,
- powołania Rady Społecznej przy Specjalistycznym Psychiatrycznym Zespole Opieki Zdrowotnej im. prof. Antoniego Kępińskiego w Jarosławiu,
- zmiany w składzie Rady Społecznej przy Wojewódzkiej Stacji Pogotowia Ratunkowego w Rzeszowie oraz dokonania zmiany w uchwale w sprawie powołania tej Rady,
- powołania Rady Społecznej przy Wojewódzkim Szpitalu im. Św. Ojca Pio w Przemyślu,
- przyznania dotacji celowej dla Specjalistycznego Psychiatrycznego Zespołu Opieki Zdrowotnej im. prof. Antoniego Kępińskiego w Jarosławiu z przeznaczeniem na zadanie pn. „Modernizacja i rozbudowa Budynku Nr 1”,
- przyznania dotacji celowej dla Wojewódzkiego Podkarpackiego Szpitala Psychiatrycznego im. prof. Eugeniusza Brzezickiego w Żurawicy z przeznaczeniem na zadanie pn. „Modernizacja budynku przy ul. M. F. Focha 31 w Przemyślu”,
- zmian w budżecie Województwa Podkarpackiego na 2019 r.,
- zmiany Uchwały Nr 21/476/19 Zarządu Województwa Podkarpackiego w Rzeszowie z dnia 5 lutego 2019 r. w sprawie planu wydatków na zakup środków żywności i usług cateringowo – gastronomicznych ujętych w budżecie Województwa Podkarpackiego na 2019 r.,
- upoważnienia do zaciągnięcia zobowiązań,
- udzielenia upoważnienia.

Przyjęcie projektów uchwał Sejmiku Województwa Podkarpackiego w sprawie:

- nadania Statutu Zespołowi Karpackich Parków Krajobrazowych w Krośnie,
- zmiany Uchwały NR XXXI/551/17 Sejmiku Województwa Podkarpackiego z dnia 5 stycznia 2017 r. w sprawie uchwalenia Planu Gospodarki Odpadami dla Województwa Podkarpackiego 2022.
- zmian w budżecie Województwa Podkarpackiego na 2019 r.,
- zmian w Wieloletniej Prognozie Finansowej Województwa Podkarpackiego na lata 2019 – 2042.

Wydanie postanowień Zarządu Województwa Podkarpackiego w sprawie:

- uzgodnienia projektu Miejscowego Planu Zagospodarowania Przestrzennego „Pielnia 1/2018”,
- uzgodnienia projektu Miejscowego Planu Zagospodarowania Przestrzennego „HUTA PORĘBY 6” – ETAP I,
- uzgodnienia projektu zmiany Studium uwarunkowań i kierunków zagospodarowania przestrzennego Gminy Zarszyn.

Wydanie decyzji Zarządu Województwa Podkarpackiego w sprawie:

- ustanowienia trwałego zarządu na rzecz Podkarpackiego Zarządu Dróg Wojewódzkich w Rzeszowie,
- ustanowienia trwałego zarządu na rzecz Podkarpackiego Zarządu Dróg Wojewódzkich w Rzeszowie,

- ustanowienia trwałego zarządu na rzecz Podkarpackiego Zarządu Dróg Wojewódzkich w Rzeszowie,
- ustanowienia trwałego zarządu na rzecz Podkarpackiego Zarządu Dróg Wojewódzkich w Rzeszowie,
- ustanowienia trwałego zarządu na rzecz Podkarpackiego Zarządu Dróg Wojewódzkich w Rzeszowie,
- ustanowienia trwałego zarządu na rzecz Podkarpackiego Zarządu Dróg Wojewódzkich w Rzeszowie.

Pozostałe tematy:

1. Informacja o realizacji zadań przez Regionalny Ośrodek Polityki Społecznej w Rzeszowie w 2018 roku.
2. Informacja o zleceniach płatności ze środków EFRR i EFS przekazanych do Banku Gospodarstwa Krajowego oraz o płatnościach dokonanych na rzecz beneficjentów przez Instytucję Zarządzającą oraz Instytucję Pośredniczącą – Wojewódzki Urząd Pracy w Rzeszowie w ramach RPO WP 2014 – 2020 w miesiącu lutym 2019 r.
3. Informacja w sprawie zmiany Strategii inwestycyjnej Podkarpackiego Funduszu Rozwoju Sp. z o.o. w związku z zarządzaniem instrumentami finansowymi pochodzącymi z wkładów wycofanych z RPO WP na lata 2007 – 2013.
4. Informacja w sprawie zajęcia przez Zarząd Województwa stanowiska dotyczącego projektu RPPK.03.01.00-18-0517/17 pn. „Budowa instalacji fotowoltaicznych o mocy 924 kW na dz. ewid. nr 83 w m. Pełnatycze, g. Zarzecze, oraz o mocy do 40 kW na dz. ewid. nr 663/1 w m. Roźwienica g. Roźwienica”, realizowanego przez ECOBAMAL Sp. z o.o.
5. Informacja dotycząca wyniku weryfikacji ex-post dla projektu pn. „Rozwój odnawialnych źródeł energii na terenie gmin: Baranów Sandomierski, Gorzyce, Horyniec-Zdrój, Lubaczów, miast: Lubaczów, Narol, Nowa Dęba”, nr RPPK.03.01.00-18-0069/17 oraz możliwości odstąpienia od wszczęcia postępowania w sprawie zwrotu środków.
6. Wniosek w sprawie zmiany Uchwały Nr 141/2994/16 Zarządu Województwa Podkarpackiego w Rzeszowie z dnia 2 lutego 2016 r. w sprawie ustalenia „Procedury prowadzenia przez Podkarpacki Zarząd Dróg Wojewódzkich w Rzeszowie zadań z zakresu infrastruktury drogowej finansowanych przez Województwo Podkarpackie z udziałem pomocy innych jednostek samorządu terytorialnego” z późn. zm.

Przedmiotem 29. posiedzenia Zarządu Województwa Podkarpackiego w dniu 18 marca 2019 r. były następujące tematy:

Przyjęcie projektów uchwał Sejmiku Województwa Podkarpackiego w sprawie:

- zmiany Statutu Województwa Podkarpackiego,
- rozwiązania Medyczno-Społecznego Centrum Kształcenia Zawodowego i Ustawicznego w Łąncucie,
- woli przekazania do prowadzenia Powiatowi Łąncuckiemu Medycznej Szkoły Policealnej w Łąncucie oraz Podkarpackiego Centrum Kształcenia Ustawicznego w Łąncucie,
- określenia zadań Samorządu Województwa Podkarpackiego finansowanych ze środków Państwowego Funduszu Rehabilitacji Osób Niepełnosprawnych w roku 2019 oraz w sprawie wyrażenia zgody na zawarcie umowy na okres dłuższy niż

jeden rok budżetowy, na dofinansowanie robót budowlanych dotyczących obiektów służących rehabilitacji w związku z potrzebami osób niepełnosprawnych,

- udzielenia pomocy finansowej z budżetu Województwa Podkarpackiego dla Gminy Miasto Tarnobrzeg.

Przedmiotem 30. posiedzenia Zarządu Województwa Podkarpackiego w dniu 19 marca 2019 r. były następujące tematy:

Podjęcie uchwał Zarządu Województwa Podkarpackiego w sprawie:

- reprezentowania Województwa Podkarpackiego na Nadzwyczajnym Zgromadzeniu Wspólników Podkarpackiego Funduszu Rozwoju Spółka z ograniczoną odpowiedzialnością,
- reprezentowania Województwa Podkarpackiego na Nadzwyczajnym Zgromadzeniu Wspólników „Przewozy Regionalne” Spółka z ograniczoną odpowiedzialnością,
- rozpatrzenia protestu,
- zatwierdzenia Listy ocenionych projektów oraz wyboru projektów: Miejskiego Zarządu Budynków Mieszkalnych Sp. z o.o., Miejskiego Przedsiębiorstwa Komunikacyjnego - Rzeszów Sp. z o.o., Przedsiębiorstwa Gospodarki Komunalnej Eko-Strug Sp. z o.o., do dofinansowania z Europejskiego Funduszu Rozwoju Regionalnego w ramach Osi III Czysta energia, działania 3.4 Rozwój OZE - Zintegrowane Inwestycje Terytorialne RPO WP na lata 2014-2020,
- wydłużenia terminu realizacji projektu nr RPPK.04.01.00-18-0004/17 pn. „Budowa wałów przeciwpowodziowych na rzece Wisłoce w km rzeki od 27+100 do 31+400 i potoku Kiełkowskim w km wału od 0+150 do 1+971 na terenie gm. Mielec i gm. Przecław, woj. podkarpackie” realizowanego przez Państwowe Gospodarstwo Wodne Wody Polskie w ramach Regionalnego Programu Operacyjnego Województwa Podkarpackiego na lata 2014-2020,
- zmiany Uchwały Nr 129/2799/15 Zarządu Województwa Podkarpackiego w Rzeszowie z dnia 29 grudnia 2015 r. w sprawie określania sposobu wyłaniania przedsięwzięć promocyjno – wizerunkowych Województwa Podkarpackiego,
- powołania Komisji konkursowej do oceny merytorycznej zgłoszeń złożonych w ramach Programu „Podkarpackie – przestrzeń otwarta”,
- opinii do wniosku o wydanie decyzji zezwoleniu na realizację inwestycji drogowej,
- opinii do wniosku o wydanie decyzji zezwoleniu na realizację inwestycji drogowej,
- opinii do wniosku o wydanie decyzji zezwoleniu na realizację inwestycji drogowej,
- zmiany Uchwały Nr 21/481/19 Zarządu Województwa Podkarpackiego w Rzeszowie z dnia 5 lutego 2019r. w sprawie przyjęcia planu realizacji budów chodników w ciągach dróg wojewódzkich w 2019 roku,
- zmiany zakresu rzeczowo-finansowego zadań realizowanych przez Kancelarię Sejmiku w ramach budżetu Województwa Podkarpackiego na 2019 r.,
- zmiany Uchwały Zarządu Województwa Podkarpackiego,
- zmiany Uchwały Zarządu Województwa Podkarpackiego,
- udzielenia dotacji na realizację zadań publicznych Województwa Podkarpackiego w dziedzinie kultury fizycznej w 2019 roku,
- zabezpieczenia środków finansowych,

- wyrażenia zgody na ustalenie opłaty za kształcenie w formie pozaszkolnej w Medyczno-Społecznym Centrum Kształcenia Zawodowego i Ustawicznego w Rzeszowie w roku szkolnym 2019/2020,
- powołania Rady Muzeum przy Muzeum Kultury Ludowej w Kolbuszowej,
- opinii dotyczącej Regulaminu Organizacyjnego Muzeum Okręgowego w Rzeszowie,
- zmiany uchwały w sprawie zatwierdzenia zaktualizowanej listy operacji informującej o kolejności przysługiwania pomocy na operacje typu: „Inwestycje w obiekty pełniące funkcje kulturalne” w ramach Programu Rozwoju Obszarów Wiejskich na lata 2014-2020,
- zatwierdzenia zaktualizowanej listy operacji informującej o kolejności przysługiwania pomocy na operacje typu: „Kształtowanie przestrzeni publicznej” w ramach Programu Rozwoju Obszarów Wiejskich na lata 2014-2020,
- udzielenia upoważnienia,
- wyrażenia opinii o projekcie Programu Ochrony Środowiska dla Powiatu Łańcuckiego na lata 2019-2022 z Perspektywą na lata 2023-2026,
- przyjęcia zakresu rzeczowo – finansowego zadań realizowanych przez Wojewódzki Ośrodek Dokumentacji Geodezyjnej i Kartograficznej w Rzeszowie w ramach budżetu Województwa Podkarpackiego na 2019 r.,
- wyrażenia zgody na użyczenie części nieruchomości przez Wojewódzki Zespół Specjalistyczny w Rzeszowie,
- wytypowania przedstawiciela Urzędu Marszałkowskiego Województwa Podkarpackiego w Rzeszowie do składu Wojewódzkiego Zespołu Porejestrowego Doświadczalnictwa Odmianowego,
- współorganizacji Ogólnopolskiej Konferencji Naukowej,
- przyznania dotacji celowej dla Wojewódzkiego Ośrodka Medycyny Pracy w Rzeszowie na realizację zadania „Modernizacja Pracowni RTG i USG - Zakup ogólnodiagnostycznego cyfrowego aparatu rentgenowskiego”,
- wyrażenia zgody dla Wojewódzkiego Szpitala im. Św. Ojca Pio w Przemyślu na nieodpłatne przekazanie ruchomych aktywów trwałych,
- wyrażenia zgody dla Wojewódzkiego Szpitala im. Św. Ojca Pio w Przemyślu na nieodpłatne przekazanie ruchomych aktywów trwałych,
- wyrażenia zgody dla Wojewódzkiego Szpitala im. Św. Ojca Pio w Przemyślu na nieodpłatne przekazanie ruchomych aktywów trwałych,
- wyrażenia zgody dla Wojewódzkiego Szpitala im. Św. Ojca Pio w Przemyślu na nabycie piły oscylacyjnej,
- przyjęcia zakresu rzeczowo-finansowego zadań budżetowych realizowanych przez Regionalny Ośrodek Polityki Społecznej w Rzeszowie w ramach budżetu na 2019 r.,
- uznania za celową współpracę z Wojewódzką Komendą Policji w Rzeszowie w zakresie profilaktyki uzależnień w 2019 r.,
- uznania za celową współpracę z Wojewódzką Stacją Sanitarno-Epidemiologiczną w Rzeszowie w zakresie profilaktyki uzależnień w 2019 r.,
- powołania komisji konkursowej do oceny ofert złożonych w ramach otwartego konkursu ofert na realizację w roku 2019 zadań publicznych określonych w Wojewódzkim Programie Profilaktyki i Rozwiązywania Problemów Alkoholowych na lata 2014 – 2020,

- powołania komisji konkursowej do oceny ofert złożonych w ramach otwartego konkursu ofert na realizację w roku 2019 zadań publicznych Województwa Podkarpackiego w zakresie przeciwdziałania przemocy w rodzinie,
- powołania komisji konkursowej do oceny ofert złożonych w ramach otwartego konkursu ofert na realizację w 2019 roku szkoleń dla osób realizujących zadania związane z przeciwdziałaniem przemocy w rodzinie,
- powołania komisji konkursowej do oceny ofert złożonych w ramach otwartego konkursu ofert na realizację w roku 2019 zadań publicznych Województwa Podkarpackiego w zakresie przeciwdziałania narkomanii,
- zmian w budżecie Województwa Podkarpackiego na 2019 r.,
- wystąpienia o uzyskanie opinii do projektu uchwały Sejmiku Województwa Podkarpackiego.

Przyjęcie projektu uchwały Sejmiku Województwa Podkarpackiego w sprawie:

- przystąpienia Województwa Podkarpackiego do realizacji projektu pn. „Zwiększamy bezpieczeństwo na obszarach transgranicznych – czwarta edycja projektu” w ramach konkursu Polskiej pomocy rozwojowej 2019.

Wydanie decyzji Zarządu Województwa Podkarpackiego w sprawie:

- wygaszenia trwałego zarządu na nieruchomości położonej w obrębie Miasto Oleszyce, dla której ustanowiono trwały zarząd decyzją Zarządu Województwa Podkarpackiego z dnia 27.11.2012 r. znak: GG-II.2501.16.322.2012.KBW,
- wygaszenia trwałego zarządu na nieruchomości położonej w obrębie Miasto Oleszyce, dla której ustanowiono trwały zarząd decyzją Zarządu Województwa Podkarpackiego z dnia 27.11.2012 r. znak: GG-II.2501.16.3385.2012.AB.

Wydanie postanowienia Zarządu Województwa Podkarpackiego w sprawie:

- uzgodnienia projektu miejscowego planu zagospodarowania przestrzennego dla terenu położonego w miejscowości Skopanie, Gmina Baranów Sandomierski z przeznaczeniem pod osiedle zabudowy mieszkaniowej.

Pozostałe tematy.

1. Informacja w sprawie możliwości ponownego zwiększenia kwoty dofinansowania dla projektu pn. „Podkarpackie Centrum Innowacji”.
2. Informacja w sprawie wyrażenia zgody na dokonanie zmian w ramach zidentyfikowanego projektu pn. „Rewitalizacja Kolei Dojazdowej Przeworsk Wąskotorowy – Dynów” przewidzianego do realizacji przez Powiat Przeworski w ramach Działania 5.3 Infrastruktura kolejowa.
3. Informacja w sprawie możliwości zwiększenia wartości kosztów kwalifikowalnych oraz zwiększenia dofinansowania dla projektu nr RPPK.05.01.00-18-0003/17 pn. „Budowa obwodnicy m. Oleszyce i m. Cieszanów w ciągu drogi wojewódzkiej nr 865 Jarosław – Oleszyce – Cieszanów – Bełżec.
4. Informacja dotycząca działalności Centrum Wystawienniczo-Kongresowego Województwa Podkarpackiego oraz współpracy Koncesjonariusza – Województwa Podkarpackiego z Koncesjonariuszem – CWK Operator Sp. z o.o. w roku 2018.

5. Informacja w sprawie zmiany proporcji rozliczania kosztów przez Podkarpacki Fundusz Rozwoju Sp. z o.o. w związku z realizacją zadań wynikających z Umowy powierzenia realizowania zadań publicznych z dnia 25.09.2017 r. pn. „Powierzenie zadań publicznych z zakresu zarządzania środkami finansowymi na rzecz Województwa Podkarpackiego w celu realizacji działań związanych z rozwojem województwa podkarpackiego, przez Podkarpacki Fundusz Rozwoju Sp. z o.o.”.
6. Informacja o projekcie „Podkarpacki System Informacji Przestrzennej (PSIP)”.
7. Informacja dotycząca podpisania umowy z przewoźnikiem lotniczym na działania promocyjne, wyłonionym w drodze przeprowadzonego postępowania przetargowego.
8. Informacja o pracownikach jednostek oświatowych otrzymujących wynagrodzenie zasadnicze niższe niż 2 250 zł, tj. poniżej płacy minimalnej oraz szacunkowych kosztach regulacji wynagrodzeń zasadniczych do wysokości płacy minimalnej w 2019 roku.
9. Wniosek dotyczący wyrażenia zgody na procedowanie zawarcia porozumienia z m. Stalowa Wola w zakresie budowy nowego mostu na rzece San.
10. Wniosek dotyczący kontynuacji przygotowania planu realizacji remontów chodników w ciągach dróg wojewódzkich w 2019 roku.
11. Wniosek dotyczący kontynuacji procedury przygotowywania planu realizacji odnow dróg wojewódzkich w 2019 roku.
12. Wniosek dotyczący rozpoczęcia procedury przygotowywania planu realizacji przebudów dróg wojewódzkich w 2019 roku.

Przedmiotem 31. posiedzenia Zarządu Województwa Podkarpackiego w dniu 21 marca 2019 r. były następujące tematy:

Podjęcie uchwał Zarządu Województwa Podkarpackiego w sprawie:

- przyjęcia autopoprawek do projektu Uchwały Sejmiku Województwa Podkarpackiego w sprawie zmian w budżecie Województwa Podkarpackiego na 2019 r.,
- przyjęcia autopoprawek do projektu Uchwały Sejmiku Województwa Podkarpackiego w sprawie zmian w Wieloletniej Prognozie Finansowej Województwa Podkarpackiego na lata 2019 – 2042,
- przedstawienia informacji o przebiegu wykonania planów finansowych wojewódzkich jednostek organizacyjnych będących osobami prawnymi za 2018 rok.

Przyjęcie projektu uchwały Sejmiku Województwa Podkarpackiego w sprawie:

- zmiany uchwały w sprawie wyrażenia woli realizacji projektu pozakonkursowego pn. *Zintegrowany i uspołeczniony model planowania przestrzennego poprzez opracowanie Strategii Przestrzennej Rzeszowskiego Obszaru Funkcjonalnego* w ramach Osi priorytetowej IV *Innowacje społeczne i współpraca ponadnarodowa* działania 4.1 *Innowacje społeczne* Programu Operacyjnego Wiedza Edukacja Rozwój na lata 2014-2020.

Przedmiotem 32. posiedzenia Zarządu Województwa Podkarpackiego w dniu 26 marca 2019 r. były następujące tematy:

(część I)

Podjęcie uchwał Zarządu Województwa Podkarpackiego w sprawie:

- przedstawienia sprawozdania rocznego z wykonania planów finansowych samodzielnych publicznych zakładów opieki zdrowotnej za 2018 rok podległych Samorządowi Województwa Podkarpackiego,
- wyrażenia zgody dla Wojewódzkiego Szpitala im. Św. Ojca Pio w Przemyślu na zbycie aktywów trwałych,
- wyrażenia zgody dla Obwodu Lecznictwa Kolejowego w Rzeszowie SPZOZ na sprzedaż w trybie bezprzetargowym ruchomych aktywów trwałych,
- zatwierdzenia rozliczenia dotacji udzielonych w 2018 roku na prace remontowo-konserwatorskie kapliczki w Kozłówk, plebanii w Krzywczycy i dachu kościoła pw. Podwyższenia Krzyża Św. w Czaszynie,
- zachowania trwałości projektu pozakonkursowego pn.: "Utworzenie podkarpackiego centrum nauki",
- wyboru ofert i udzielenia dotacji w ramach otwartego konkursu ofert pn. „Wydarzenia kulturalne” na realizację zadań publicznych Województwa Podkarpackiego w zakresie kultury w 2019 roku,
- wyboru ofert i udzielenia dotacji w ramach otwartego konkursu ofert pn. „Regionalne odcienie kultury” na realizację zadań publicznych Województwa Podkarpackiego w zakresie kultury w 2019 roku,
- wyboru ofert i udzielenia dotacji w ramach otwartego konkursu ofert pn. „Warsztaty kulturalne i artystyczne” na realizację zadań publicznych Województwa Podkarpackiego w zakresie kultury w 2019 roku,
- rozpatrzenia protestu - Gmina Sokołów Małopolski /*protest nieuwzględniony*/,
- rozpatrzenia protestu - Gmina Brzostek /*protest nieuwzględniony*/,
- rozpatrzenia protestu - Gmina Ropczyce /*protest nieuwzględniony*/,
- rozpatrzenia protestu - Gmina Zarszyn /*protest nieuwzględniony*/,
- rozpatrzenia protestu - Gmina Narol /*protest nieuwzględniony*/,
- rozpatrzenia protestu - Przedsiębiorstwo Gospodarki Komunalnej i Mieszkaniowej Sp. z o.o. w Nowej Dębie /*protest nieuwzględniony*/,
- rozpatrzenia protestu - Przedsiębiorstwo Gospodarki Komunalnej i Mieszkaniowej Sp. z o.o. w Strzyżowie /*protest nieuwzględniony*/,
- rozpatrzenia protestu - Tarnobrzeskie Wodociągi Sp. z o.o. /*protest nieuwzględniony*/,
- zatwierdzenia zaktualizowanego wzoru Umowy o dofinansowanie Projektu współfinansowanego w ramach Działania 7.2 Poprawa sytuacji osób bezrobotnych na rynku pracy - projekty pozakonkursowe Powiatowych Urzędów Pracy ze środków Europejskiego Funduszu Społecznego w ramach Regionalnego Programu Operacyjnego Województwa Podkarpackiego na lata 2014-2020 ,
- zmiany uchwały Nr 27/657/19 Zarządu Województwa Podkarpackiego w Rzeszowie z dnia 5 marca 2019 r. w sprawie powołania Zespołu ds. koordynacji opracowania Regionalnego Programu Operacyjnego Województwa Podkarpackiego na lata 2021-2027,
- Informacja dotycząca odstąpienia od przeprowadzenia naboru wniosków w ramach działania 1.3 Promowanie przedsiębiorczości.
- Informacja dotycząca odstąpienia od przeprowadzenia planowanych na kwiecień i maj 2019 r. naborów wniosków o dofinansowanie w ramach działań 7.7, 8.7, 8.8, 8.9 - konkursy dla Zintegrowanych Inwestycji Terytorialnych (ZIT).

oraz

- zmiana Uchwały Nr 3/40/18 Zarządu Województwa Podkarpackiego z dnia 27 listopada 2018 r. w sprawie przyjęcia Harmonogramu naborów wniosków o dofinansowanie w trybie konkursowym dla Regionalnego Programu Operacyjnego Województwa Podkarpackiego na lata 2014-2020 na 2019 rok,
- zatwierdzenia Listy ocenionych projektów oraz wyboru projektów do dofinansowania z Europejskiego Funduszu Rozwoju Regionalnego w ramach działania 3.3 Poprawa jakości powietrza, poddziałanie 3.3.2 Redukcja emisji RPO WP 2014-2020,
- Informacja dotycząca dostępności środków w ramach poddziałania 3.3.2 *Redukcja emisji* w kontekście rozstrzygnięcia naboru nr RPPK.03.03.02-IZ.00-18-001/18.

oraz

- zmiany uchwały nr.../.../19 z dnia 26 marca 2019 r. w sprawie zatwierdzenia Listy ocenionych projektów oraz wyboru projektów do dofinansowania z Europejskiego Funduszu Rozwoju Regionalnego w ramach działania 3.3 Poprawa jakości powietrza, poddziałanie 3.3.2 Redukcja emisji RPO WP 2014-2020,
- zatwierdzenia Listy ocenionych projektów oraz wyboru projektów do dofinansowania z Europejskiego Funduszu Rozwoju Regionalnego w ramach działania 3.3 Poprawa jakości powietrza, poddziałanie 3.3.1 Realizacja planów niskoemisyjnych — wymiana źródeł ciepła RPO WP 2014-2020,
- zmiany uchwały nr...../.../19 z dnia...marca 2019 r. w sprawie zatwierdzenia Listy ocenionych projektów oraz wyboru projektów do dofinansowania z Europejskiego Funduszu Rozwoju Regionalnego w ramach działania 3.3 Poprawa jakości powietrza, poddziałanie 3.3.1 Realizacja planów niskoemisyjnych – wymiana źródeł ciepła RPO WP 2014-2020,
- zmiany uchwały nr 381/7996/17 z dnia 19 grudnia 2017 r. w sprawie wydłużenia terminu zakończenia realizacji projektu nr RPPK.03.04.00-18-0001/17 pn. „Wsparcie rozwoju OZE na terenie ROF - projekt parasolowy” realizowanego w ramach RPO WP na lata 2014-2020 zmienionej uchwałą nr 417/8734/18 z dnia 11 kwietnia 2018 r., uchwałą nr 494/10/10418/18 z dnia 13 listopada 2018 r.,
- wydłużenia terminu zakończenia realizacji projektu nr RPPK.05.01.00-18-0023/17 pn. „Poprawa lokalnego układu komunikacyjnego poprzez rozbudowę drogi gminnej stanowiącej bezpośrednie połączenie z istniejącymi terenami inwestycyjnymi położonymi przy ul. COP w Stalowej Woli”, realizowanego przez Gminę Stalowa Wola, w ramach osi priorytetowej V „Infrastruktura komunikacyjna”, Regionalnego Programu Operacyjnego Województwa Podkarpackiego na lata 2014-2020,
- zaopiniowania wniosku Pana Janusza Zarzyckiego, pełnomocnika OGP GAZ-SYSTEM S.A. / PGNiG GAZOPROJEKT S.A. (ul. Strzegomska 55a, 53-611 Wrocław) z dnia 8 marca 2019 r. znak: RP3000/19/000353, działającego z upoważnienia Inwestora - OGP GAZ-SYSTEM S.A. (ul. Mszczonowska 4, 02-337 Warszawa),
- przystąpienia do sporządzenia projektu „Audytu krajobrazowego województwa podkarpackiego” oraz wyznaczenia jednostki odpowiedzialnej za wykonanie zadania,
- obwieszczenia o przystąpieniu do sporządzenia projektu „Audytu krajobrazowego województwa podkarpackiego”,

- podpisania oceny tymczasowej I etapu postanowień Protokołu ustaleń pomiędzy Województwem Podkarpackim a Clean Sky 2 Joint Undertaking,
- rozwiązania Umowy o dofinansowanie projektu Beneficjenta ISTAFFING Sp. z o.o. oraz zmiany Uchwały Nr 373/7837/17 z dnia 30 listopada 2017 r. w sprawie wyboru projektów do dofinansowania z Europejskiego Funduszu Rozwoju Regionalnego w ramach osi priorytetowej I Konkurencyjna i innowacyjna gospodarka, działanie 1.4 Wsparcie MŚP, poddziałanie 1.4.1 Dotacje bezpośrednie, typ projektu TIK Regionalnego Programu Operacyjnego Województwa Podkarpackiego na lata 2014 – 2020 (nabór 2017),
- zatwierdzenia Listy ocenionych projektów oraz wyboru projektów do dofinansowania z Europejskiego Funduszu Rozwoju Regionalnego w ramach osi priorytetowej I „Konkurencyjna i innowacyjna gospodarka”, działania 1.4 „Wsparcie MŚP”, poddziałania 1.4.1 „Dotacje bezpośrednie”, typu projektu „Rozwój MŚP” Regionalnego Programu Operacyjnego Województwa Podkarpackiego na lata 2014-2020 (nabór nr RPPK.01.04.01-IZ-00-18-004/18 pomoc de minimis),
- przyjęcia Regulaminu konkursu zamkniętego dla naboru wniosków o dofinansowanie projektów ze środków Europejskiego Funduszu Rozwoju Regionalnego w ramach I Osi priorytetowej, Działanie 1.2 *Badania przemysłowe, prace rozwojowe oraz ich wdrożenia*, Typ projektu: *Prace B+R* Regionalnego Programu Operacyjnego Województwa Podkarpackiego na lata 2014–2020 – Numer RPPK.01.02.00-IZ.00-18-012/19,
- ogłoszenia naboru wniosków o dofinansowanie projektów ze środków Europejskiego Funduszu Rozwoju Regionalnego w trybie konkursowym w ramach I Osi priorytetowej, Działanie 1.2 *Badania przemysłowe, prace rozwojowe oraz ich wdrożenia*, Typ projektu: *Prace B+R* Regionalnego Programu Operacyjnego Województwa Podkarpackiego na lata 2014–2020 – Numer RPPK.01.02.00-IZ.00-18-012/19,
- przywrócenia układu ratalnego określonego uchwałą Nr 303/6102/17 Zarządu Województwa Podkarpackiego w Rzeszowie z dnia 16 maja 2017 r. w sprawie rozłożenia na raty wierzytelności przypadających Województwu Podkarpackiemu,
- zatwierdzenia wniosku o dofinansowanie projektu pozakonkursowego pn. *Wsparcie stypendialne dla uczniów zdolnych- szkolnictwo ogólne – rok szkolny 2019/2020* realizowanego w ramach Regionalnego Programu Operacyjnego Województwa Podkarpackiego na lata 2014-2020,
- zatwierdzenia wniosku o dofinansowanie projektu pozakonkursowego pn. *Wsparcie stypendialne dla uczniów zdolnych – szkolnictwo zawodowe – rok szkolny 2019/2020* realizowanego w ramach Regionalnego Programu Operacyjnego Województwa Podkarpackiego na lata 2014-2020,
- wyrażenia zgody dla dyrektora Podkarpackiego Centrum Edukacji Nauczycieli w Rzeszowie na nieodpłatne przekazanie mienia ruchomego,
- powołania komisji konkursowej do opiniowania ofert w ramach otwartego konkursu ofert na realizację zadań publicznych Województwa Podkarpackiego w dziedzinie nauki w 2019 r. pn. Organizacja wydarzeń popularyzujących naukę,
- zmian w budżecie Województwa Podkarpackiego na 2019 r.,
- zmiany Regulaminu udzielenia wsparcia dla MŚP w ramach projektu pn. „Podkarpacka Platforma Wsparcia Biznesu” wraz z załącznikami,
- współorganizacji Konkursu Wielkanocnego.

Postanowienia Zarządu Województwa Podkarpackiego w sprawie:

- uzgodnienia projektu Studium uwarunkowań i kierunków zagospodarowania przestrzennego Miasta i Gminy Baranów Sandomierski,
- uzgodnienia projektu Miejscowego Planu Zagospodarowania Przestrzennego Nr 190/2/2010 w rejonie „Miłocin – Park” w Rzeszowie – w części B/1,
- uzgodnienia projektu Miejscowego Planu Zagospodarowania Przestrzennego Nr 190/2/2010 w rejonie „Miłocin – Park” w Rzeszowie – w części B/2,
- uzgodnienia projektu miejscowego planu zagospodarowania przestrzennego dla terenu położonego w Baranowie Sandomierskim i miejscowości Skopanie, z przeznaczeniem pod zabudowę mieszkaniową jednorodzinną,
- uzgodnienia projektu miejscowego planu zagospodarowania przestrzennego osiedla mieszkaniowego w Nienadówce – część I.

Decyzje Zarządu Województwa Podkarpackiego w sprawie:

- utrzymania w mocy decyzji Dyrektora Wojewódzkiego Urzędu Pracy w Rzeszowie znak BF.534.1.1.3.2018 z dnia 31 grudnia 2018 r. odmawiającej uchylecia decyzji Dyrektora Wojewódzkiego Urzędu Pracy w Rzeszowie znak BF.534.1.1.3.2018 z dnia 2 lipca 2018 r. w sprawie zwrotu środków przeznaczonych na realizację programów finansowanych z udziałem środków europejskich,
- uchylenia w całości decyzji Zarządu Województwa Podkarpackiego Nr RPPK.IZ.UMWPK_-O0569/14/02 z dnia 4 lipca 2018 r. odmawiającej udzielenia ulgi w spłacie należności poprzez rozłożenie na raty należności wynikającej z decyzji Zarządu Województwa Podkarpackiego Nr RPPK.IZ.UMWPK_-O0569/14/01 z dnia 10 maja 2016 r. oraz w sprawie udzielenia ulgi Panu Arkadiuszowi Kuc, prowadzącemu działalność gospodarczą pod nazwą AREL Arkadiusz Kuc poprzez rozłożenie na raty płatności stanowiącej zwrot dofinansowania ze środków Europejskiego Funduszu Rozwoju Regionalnego wynikającego z decyzji Zarządu Województwa Podkarpackiego nr RPPK.IZ.UMWPK_-O0569/14/01 z dnia 10 maja 2016 r.

Przedmiotem 32. posiedzenia Zarządu Województwa Podkarpackiego w dniu 27 marca 2019 r. były następujące tematy:

(część II)

Podjęcie uchwał Zarządu Województwa Podkarpackiego w sprawie:

- przedstawienia sprawozdań rocznych z wykonania planów finansowych instytucji kultury podległych Samorządowi Województwa za rok 2018,
- zmiany uchwały Nr 76/1709/15 Zarządu Województwa Podkarpackiego w Rzeszowie z dnia 14 lipca 2015 r. w sprawie przyjęcia Szczegółowego Opisu Osi Priorytetowych Regionalnego Programu Operacyjnego Województwa Podkarpackiego na lata 2014-2020,
- przyjęcia zaktualizowanej Instrukcji Wykonawczej Instytucji Zarządzającej Regionalnym Programem Operacyjnym Województwa Podkarpackiego na lata 2014-2020,
- wyrażenia zgody na zawarcie Umowy partnerskiej na rzecz realizacji projektu pn. Zintegrowany i uspołeczniony model planowania przestrzennego poprzez opracowanie Strategii Przestrzennej Rzeszowskiego Obszaru Funkcjonalnego,

- udzielenia pełnomocnictwa,
- ustalenia zasad postępowania przy udzielaniu dotacji celowych w 2019 roku podmiotom uprawnionym do wykonywania ratownictwa wodnego na realizację zadań z zakresu zapewnienia bezpieczeństwa osobom przebywającym na obszarach wodnych na terenie województwa podkarpackiego,
- udzielenia pełnomocnictwa dyrektorowi Podkarpackiego Zarządu Dróg Wojewódzkich w Rzeszowie,
- opinii do wniosku o wydanie decyzji o zezwoleniu na realizację inwestycji drogowej / *pn. Rozbudowa drogi powiatowej nr 2502R – ul. Dąbrowskiego w Stalowej Woli /*,
- opinii do wniosku o wydanie decyzji o zezwoleniu na realizację inwestycji drogowej / *pn. Rozbudowa drogi gminnej nr 100917R – ul. Przedwiośnie w Stalowej Woli /*,
- opinii do wniosku o wydanie decyzji o zezwoleniu na realizację inwestycji drogowej / *pn. Budowa mostu przez potok Pielnica w m. Zarszyn, w ciągu drogi krajowej nr 28 Zator-Medyka, w km 259+722 wraz z budową i rozbiórką objazdu tymczasowego /*,
- zatwierdzenia zmian do Regulaminu Organizacyjnego Wojewódzkiego Ośrodka Ruchu Drogowego w Tarnobrzegu,
- zatwierdzenia zmian do Regulaminu Organizacyjnego Wojewódzkiego Ośrodka Ruchu Drogowego w Rzeszowie,
- zatwierdzenia zmian do Regulaminu Organizacyjnego Wojewódzkiego Ośrodka Ruchu Drogowego w Przemyślu,
- przyjęcia pomocy rzeczowej Miasta i Gminy Sieniawa,
- przyjęcia sprawozdania z przebiegu i wyników konsultacji „Podkarpackiego Programu Odnowy Wsi na lata 2017 - 2020”,
- zmiany „Podkarpackiego Programu Odnowy Wsi na lata 2017 – 2020”_
- przystąpienia do opracowania aktualizacji Planu Gospodarki Odpadami dla Województwa Podkarpackiego 2022,
- upoważnienia do przeprowadzania postępowania związanego z przyjęciem uchwały w sprawie określenia Programu ochrony środowiska przed hałasem dla terenów położonych w pobliżu głównych dróg w województwie podkarpackim na lata 2019 – 2023,
- przeprowadzenia konsultacji projektu uchwały w sprawie określenia Programu ochrony środowiska przed hałasem dla terenów położonych w pobliżu głównych dróg w województwie podkarpackim na lata 2019 – 2023,
- zmian w budżecie Województwa Podkarpackiego na 2019 r. / 561 376 zł /,
- planu finansowego zadań z zakresu administracji rządowej oraz innych zadań zleconych Województwu Podkarpackiemu ustawami na 2019 r.,
- zmiany Uchwały Nr 21/476/19 Zarządu Województwa Podkarpackiego w Rzeszowie z dnia 5 lutego 2019 r. w sprawie planu wydatków na zakup środków żywności i usług cateringowo – gastronomicznych ujętych w budżecie Województwa Podkarpackiego na 2019 r.

Decyzje Zarządu Województwa Podkarpackiego w sprawie:

- ustanowienia trwałego zarządu na rzecz Podkarpackiego Zarządu Dróg Wojewódzkich w Rzeszowie /2 decyzje/.

Przedmiotem 33. posiedzenia Zarządu Województwa Podkarpackiego w dniu 28 marca 2019 r. były następujące tematy:

1. Promocja Województwa Podkarpackiego z wykorzystaniem infrastruktury przewoźnika lotniczego – omówienie aspektów związanych z podpisaniem umowy.
2. Wniosek o zawieszenie postępowania w sprawie z powództwa TP Teltech sp. z o.o. przeciwko Województwu Podkarpackiemu toczącej się przed Sądem Okręgowym w Rzeszowie (sygn. akt: I C 1796/16) do czasu prawomocnego zakończenia sprawy z powództwa TP Teltech Sp. z o.o. przeciwko Otwartym Regionalnym Sieciom Szerokopasmowym Sp. z o.o. toczącej się przed Sądem Okręgowym w Warszawie (sygn. akt XX GC 118/16).
3. Informacja dotycząca prac nad sprawozdaniem rocznym z wykonania budżetu Województwa Podkarpackiego za 2018 r.

Przedmiotem 34. posiedzenia Zarządu Województwa Podkarpackiego w dniu 29 marca 2019 r. były następujące tematy:

Podjęcie uchwał Zarządu Województwa Podkarpackiego w sprawie:

- przedstawienia sprawozdania rocznego z wykonania budżetu Województwa Podkarpackiego za 2018 rok oraz informacji o stanie mienia Województwa Podkarpackiego,
- wyrażenia zgody na finansowanie w całości ze środków budżetu Województwa Podkarpackiego wydatków związanych z realizacją zadania pn.: „Rozbudowa i przebudowa drogi wojewódzkiej Nr 885 Przemyśl – Hermanowice – Granica Państwa w km 3+642 – 10+257. Expansion / rebulding of the regional road No. 885 Przemyśl – Hermanowice – State Border in km 3+642 – 10+257”.

Przedmiotem 35. posiedzenia Zarządu Województwa Podkarpackiego w dniu 2 kwietnia 2019 r. były następujące tematy:

Podjęcie uchwał Zarządu Województwa Podkarpackiego w sprawie:

- wydłużenia terminu zakończenia realizacji projektu nr RPPK.03.02.00-18-0109/16 pn. „Kompleksowa modernizacja energetyczna budynków szkół Regionalnego Centrum Edukacji Zawodowej w Nisku i Zespołu Szkół w Jeżowie”, realizowanego przez Powiat Nizański w ramach RPO WP na lata 2014-2020,
- wydłużenia terminu zakończenia realizacji projektu nr RPPK.04.04.00-18-0086/16 pn. „Poszerzenie i wzbogacenie oferty kulturalnej dla mieszkańców MOF Mielec poprzez rozbudowę i modernizację Miejskiej Biblioteki Publicznej w Mielcu” realizowanego przez Gminę Miejską Mielec w ramach Regionalnego Programu Operacyjnego Województwa Podkarpackiego na lata 2014-2020,
- wydłużenia terminu zakończenia realizacji oraz dostarczenia pozytywnej opinii Koordynatora ds. środowiska dla projektu nr RPPK.05.01.00-18-0031/17 realizowanego przez Gminę Tarnobrzeg w ramach Regionalnego Programu Operacyjnego Województwa Podkarpackiego na lata 2014-2020,
- wydłużenia terminu zakończenia realizacji projektu nr RPPK.04.04.00-18-0110/16 realizowanego przez Gminę Zagórz w ramach osi priorytetowej IV

- „Ochrona środowiska naturalnego i dziedzictwa kulturowego” Regionalnego Programu Operacyjnego Województwa Podkarpackiego na lata 2014-2020,
- wydłużenia terminu zakończenia realizacji projektu nr RPPK.06.02.01-18-0015/17 pn. „Rozbudowa i doposażenie Bloku Operacyjnego oraz Centralnej Sterylizacji Szpitala Specjalistycznego w Jaśle wraz z niezbędną infrastrukturą na rzecz zapewnienia kompleksowej opieki zdrowotnej”, realizowanego przez Szpital Specjalistyczny w Jaśle w ramach Regionalnego Programu Operacyjnego Województwa Podkarpackiego na lata 2014-2020,
 - zaopiniowania wniosku Pana Janusza Zarzyckiego, pełnomocnika OGP GAZ-SYSTEM S.A. / PGNiG GAZOPROJEKT S.A. (ul. Strzegomska 55a, 53-611 Wrocław) z dnia 11 marca 2019 r. znak: RP3000/19/000404, działającego z upoważnienia Inwestora - OGP GAZ-SYSTEM S.A. (ul. Mszczonowska 4, 02-337 Warszawa),
 - zmiany uchwały nr 372/7810/17 z dnia 28 listopada 2017 r. w sprawie decyzji o realizacji projektu własnego w ramach osi priorytetowych I – VI Regionalnego Programu Operacyjnego Województwa Podkarpackiego na lata 2014-2020.
 - przyjęcia stanowiska dotyczącego nieosiągnięcia wskaźników rezultatu realizacji projektu R.100 - *Przewidywana całkowita liczba bezpośrednio utworzonych miejsc pracy*, RR.100.0.1 - *Przewidywana całkowita liczba bezpośrednio utworzonych miejsc pracy dla kobiet* oraz RR.100.0.2 - *Przewidywana całkowita liczba bezpośrednio utworzonych miejsc pracy dla mężczyzn* przez firmę Janusz Hejner, ul. Kard. Stefana Wyszyńskiego 27, 38-400 Krosno realizującą projekt nr RPPK.01.01.00-18-080/09 w ramach Regionalnego Programu Operacyjnego Województwa Podkarpackiego na lata 2007-2013,
 - przyjęcia stanowiska dotyczącego nieosiągnięcia przez Beneficjenta wskaźnika rezultatu realizacji projektu RR.8.2.7 - *Liczba turystów korzystających z bazy noclegowej* dla konkursu ogłoszonego w roku 2009 przez Firmę Produkcyjno-Usługowo-Handlową "VIKTORIA", Iwona Waśniowska, Gawłów 94, 32-711 Bogucice realizującą projekt nr RPPK.01.01.00-18-092/09 w ramach Regionalnego Programu Operacyjnego Województwa Podkarpackiego na lata 2007-2013,
 - przyjęcia stanowiska dotyczącego nieosiągnięcia przez Beneficjentów wskaźników rezultatu realizacji projektu RR.8.2.20 – *Zmiana przychodów ze sprzedaży prowadzonej na rynek zagraniczny*, RR.8.2.21 – *Zmiana przychodów ze sprzedaży prowadzonej na rynek krajowy*, RR.8.2.22 – *Zmiana przychodów ze sprzedaży prowadzonej na rynek regionalny* oraz RR.7.4.8 *Zmiana przychodów ze sprzedaży prowadzonej na rynek zagraniczny*, RR.7.4.9 *Zmiana przychodów ze sprzedaży prowadzonej na rynek krajowy*, RR.7.4.10 *Zmiana przychodów ze sprzedaży prowadzonej na rynek regionalny* w ramach osi priorytetowej I Konkurencyjna i innowacyjna gospodarka, działania 1.1 Wsparcie kapitałowe przedsiębiorczości, schemat B Bezpośrednie dotacje inwestycyjne (dla konkursów ogłoszonych w roku 2009 oraz 2013) Regionalnego Programu Operacyjnego Województwa Podkarpackiego na lata 2007-2013,
 - przyjęcia stanowiska dotyczącego nieosiągnięcia wskaźnika rezultatu realizacji projektu RR.8.2.1 – *Zmiana przychodów ze sprzedaży* przez Beneficjentów realizujących projekty w ramach osi priorytetowej I Konkurencyjna i innowacyjna gospodarka, działania 1.1 Wsparcie kapitałowe przedsiębiorczości, schemat B Bezpośrednie dotacje inwestycyjne (konkurs ogłoszony w roku 2008) Regionalnego Programu Operacyjnego Województwa Podkarpackiego na lata 2007-2013,

- wydłużenia terminu dostarczenia kompletu prawidłowych dokumentów niezbędnych do podpisania umowy o dofinansowanie oraz wydłużenia terminu zakończenia realizacji projektu nr RPPK.01.04.01-18-0016/17 realizowanego przez Buczek Tomasz Firma Usługowo-Remontowo-Budowlana w ramach osi priorytetowej I Konkurencyjna i innowacyjna gospodarka Regionalnego Programu Operacyjnego Województwa Podkarpackiego na lata 2014-2020,
- wydłużenia terminu dostarczenia kompletu prawidłowych dokumentów niezbędnych do podpisania umowy o dofinansowanie oraz wydłużenia terminu zakończenia realizacji projektu nr RPPK.01.04.01-18-0183/17 realizowanego przez Zakład Produkcyjno-Handlowo-Usługowy WOJ-MET Wojnarowski Witold w ramach osi priorytetowej I Konkurencyjna i innowacyjna gospodarka Regionalnego Programu Operacyjnego Województwa Podkarpackiego na lata 2014-2020,
- wydłużenia terminu zakończenia realizacji projektu nr RPPK.01.04.01-18-0249/17 realizowanego przez Andrzej Bachurski Zakład Budowlano-Remontowy "ANMAR" w ramach osi priorytetowej I Konkurencyjna i innowacyjna gospodarka Regionalnego Programu Operacyjnego Województwa Podkarpackiego na lata 2014-2020,
- wydłużenia terminu zakończenia realizacji projektu nr RPPK.01.04.01-18-0338/16 realizowanego przez Agencję Turystyczno-Usługową "BAWDIM" Roman Mazur w ramach osi priorytetowej I Konkurencyjna i innowacyjna gospodarka Regionalnego Programu Operacyjnego Województwa Podkarpackiego na lata 2014-2020,
- rozwiązania umowy o dofinansowanie projektu nr RPPK.01.04.01-18-0197/17-00 zawartej z Laboratorium i Sklepy „FOTO-LAB” Stanisław Bryg oraz umowy o dofinansowanie projektu nr RPPK.01.04.01-18-0278/17-00 zawartej z New Anna Cosmetics Sp. z o.o. oraz zmiany Uchwały nr 330/7085/17 z dnia 17 sierpnia 2017 r. w sprawie wyboru projektów do dofinansowania z Europejskiego Funduszu Rozwoju Regionalnego w ramach osi priorytetowej I Konkurencyjna i innowacyjna gospodarka, działanie 1.4 Wsparcie MŚP, poddziałanie 1.4.1 Dotacje bezpośrednie, typ projektu Rozwój MŚP Regionalnego Programu Operacyjnego Województwa Podkarpackiego na lata 2014 – 2020 (nabór 2016),
- zlecenia wykonania usługi przez biegłego w zakresie weryfikacji opisu przedmiotu zamówienia w związku z kontrolą prowadzoną w Klinicznym Szpitalu Wojewódzkim Nr 1 im. Fryderyka Chopina w Rzeszowie,
- przyjęcia planu rzeczowo – finansowego Podkarpackiego Zarządu Dróg Wojewódzkich w Rzeszowie na 2019 r.,
- przyjęcia pomocy rzeczowej Miasta i Gminy Nowa Dęba,
- wyboru ofert i udzielenia dotacji w ramach otwartego konkursu na realizację zadań publicznych Województwa Podkarpackiego w zakresie rozwoju turystyki w 2019 roku,
- powołania Komisji do oceny wniosków o dotację z budżetu Województwa Podkarpackiego na prace konserwatorskie, restauratorskie lub roboty budowlane przy zabytkach wpisanych do rejestru zabytków, położonych na terenie województwa podkarpackiego oraz określenia Regulaminu Pracy Komisji,
- współorganizacji Koncertu Jednego Serca Jednego Ducha,
- przyznania stypendium twórczego,
- pozbawienia prawa do II transzy stypendium i rozwiązania umowy Nr III/OP/7/U/29/2018 o przekazywanie stypendium w ramach projektu pn.

Wsparcie stypendialne uczniów szkół gimnazjalnych i ponadgimnazjalnych prowadzących kształcenie ogólne – rok szkolny 2018/2019,

- upoważnienia do przeprowadzenia postępowania związanego z aktualizacją Planu Gospodarki Odpadami dla Województwa Podkarpackiego 2022,
- wydania opinii do aktualizacji „Założeń do planu zaopatrzenia w ciepło, energię elektryczną i paliwa gazowe dla Gminy Dębowiec na lata 2019 – 2034”,
- wydania opinii do projektu „Założeń do planu zaopatrzenia w ciepło, energię elektryczną i paliwa gazowe dla Gminy Besko na lata 2019 – 2034”,
- wyrażenia zgody dla Wojewódzkiego Szpitala Podkarpackiego im. Jana Pawła II w Krośnie na zakup Angiografu Mobilnego,
- wyrażenia zgody dla Wojewódzkiego Szpitala im. Św. Ojca Pio w Przemyślu na przekazanie zbędnych ruchomych aktywów trwałych,
- wyrażenia zgody dla Wojewódzkiego Szpitala im. Św. Ojca Pio w Przemyślu na przekazanie ruchomych aktywów trwałych,
- finansowania zadań Samorządu Województwa Podkarpackiego ze środków Państwowego Funduszu Rehabilitacji Osób Niepełnosprawnych przyjętych Uchwałą Nr VI/98/19 Sejmiku Województwa Podkarpackiego z dnia 25 marca 2019 r.
- zmian w budżecie Województwa Podkarpackiego na 2019 r.,
- złożenia wniosku o dofinansowanie zadania,
- powołania komisji konkursowej do przeprowadzenia konkursu na kandydata na stanowisko dyrektora Medyczno-Społecznego Centrum Kształcenia Zawodowego i Ustawicznego w Stalowej Woli,
- powołania Komisji Konkursowej do oceny ofert złożonych w ramach otwartego konkursu ofert na realizację w roku 2019 zadań publicznych Województwa Podkarpackiego w zakresie wspierania dziecka, rodziny i systemu pieczy zastępczej wynikających z „Wojewódzkiego Programu Wspierania Rodziny i Systemu Pieczy Zastępczej na lata 2014 – 2020”,
- wyrażenia zgody na zwiększenie limitu miejsc do 20 w Regionalnej Placówce Opiekuńczo – Terapeutycznej „Tęczowy Domek” w Rzeszowie,
- upoważnienia do zaciągnięcia zobowiązań.

Wydanie postanowień Zarządu Województwa Podkarpackiego w sprawie:

- uzgodnienia projektu Miejscowego Planu Zagospodarowania Przestrzennego w miejscowości Niedźwiada,
- uzgodnienia projektu Miejscowego planu zagospodarowania przestrzennego terenu dworca autobusowego w Dynowie,
- uzgodnienia projektu Studium uwarunkowań i kierunków zagospodarowania przestrzennego Gminy Dydnia,
- uzgodnienia projektu X zmiany Studium Uwarunkowań i Kierunków Zagospodarowania Przestrzennego Gminy Trzebownisko.

Pozostałe tematy:

1. Sprawozdanie z działalności Wojewódzkiego Urzędu Pracy w Rzeszowie za rok 2018.
2. Analiza sytuacji na rynku pracy w Województwie Podkarpackim w 2018 roku.
3. Informacja w sprawie możliwości ponownego zwiększenia kwoty dofinansowania dla projektu pn. „Rewitalizacja linii kolejowej nr 25 na odcinku Padew – Mielec – Dębica” realizowanego w ramach Działania 5.3 Infrastruktura kolejowa”.

4. Zbiorcza informacja o zleceniach płatności, dotyczących POWER Perspektywy Finansowej 2014-2020, przekazanych do Banku Gospodarstwa Krajowego oraz płatnościach dokonanych przez BGK w miesiącu lutym 2019.

Przedmiotem 36. posiedzenia Zarządu Województwa Podkarpackiego w dniu 9 kwietnia 2019 r. były następujące tematy:

Przyjęcie projektów uchwał Sejmiku Województwa Podkarpackiego w sprawie:

- rozpatrzenia protestu (Gminy Nowa Sarzyna),
- rozpatrzenia protestu (Gminy Pilzno),
- rozpatrzenia protestu (Powiatu Bieszczadzkiego),
- wyrażenia zgody / odmowy zgody na wydłużenie terminu na spełnienie warunków podpisania umów o dofinansowanie przez tzw. spółki parafialne i zmiany uchwały nr 422/8807/18 z dnia 24 kwietnia 2018 r. w sprawie zatwierdzenia Listy ocenionych projektów oraz wyboru projektów do dofinansowania z Europejskiego Funduszu Rozwoju Regionalnego w ramach działania 3.1 Rozwój OZE – konkurs ogólny RPO WP 2014 – 2020 z późn. zm.,
- zatwierdzenia Listy ocenionych projektów oraz wyboru projektów do dofinansowania z Europejskiego Funduszu Rozwoju Regionalnego w ramach osi priorytetowej VI Spójność przestrzenna i społeczna, działania 6.3 Rewitalizacja przestrzeni regionalnej – konkurs ogólny RPO WP na lata 2014 – 2020 wraz z Informacją dotyczącą dostępności środków w ramach działania 6.3 Rewitalizacja przestrzeni regionalnej w kontekście rozstrzygnięcia naboru nr RPPK.06.03.00-IZ.00-18-001/18 - konkurs ogólny",
- wyboru projektów z Listy rezerwowej do dofinansowania z Europejskiego Funduszu Rozwoju Regionalnego w ramach osi priorytetowej VI Spójność przestrzenna i społeczna, działania 6.3 Rewitalizacja przestrzeni regionalnej - konkurs ogólny Regionalnego Programu Operacyjnego Województwa Podkarpackiego na lata 2014 – 2020 oraz zmiany uchwały nr.../19 z dnia...2019 r.,
- zmiany decyzji o realizacji projektu własnego nr RPPK. 05.01.00-18-0033/17, pn. „Budowa drogi wojewódzkiej Nr 987 na odcinku od DK 94 przez ul. Księżomost do DP 1334 R” realizowanego przez Podkarpacki Zarząd Dróg Wojewódzkich w Rzeszowie, w ramach osi priorytetowej V „Infrastruktura komunikacyjna”, Regionalnego Programu Operacyjnego Województwa Podkarpackiego na lata 2014 – 2020,
- zmiany decyzji o realizacji projektu własnego nr RPPK. 05.01.00-18-0034/17, „Przebudowa/rozbudowa drogi wojewódzkiej nr 875 Mielec – Kolbuszowa – Leżajsk od końca obwodnicy m. Werynia do początku obwodnicy m. Sokołów Małopolski” realizowanego przez Podkarpacki Zarząd Dróg Wojewódzkich w Rzeszowie, w ramach osi priorytetowej V „Infrastruktura komunikacyjna”, Regionalnego Programu Operacyjnego Województwa Podkarpackiego na lata 2014 – 2020,
- zmiany decyzji o realizacji projektu własnego nr RPPK. 05.01.00-18-0037/17, pn. „Budowa obwodnicy m. Kolbuszowa w ciągu DW 987 Kolbuszowa – Sędziszów Młp.” realizowanego przez Podkarpacki Zarząd Dróg Wojewódzkich w Rzeszowie,

- w ramach osi priorytetowej V „Infrastruktura komunikacyjna”, Regionalnego Programu Operacyjnego Województwa Podkarpackiego na lata 2014 – 2020,
- zmiany decyzji o realizacji projektu własnego nr RPPK. 05.01.00-18-0039/17, pn. „Budowa obwodnicy m. Dynów w ciągu drogi wojewódzkiej nr 835 Lublin – Przeworsk – Grabownica Starzeńska” realizowanego przez Podkarpacki Zarząd Dróg Wojewódzkich w Rzeszowie, w ramach osi priorytetowej V „Infrastruktura komunikacyjna”, Regionalnego Programu Operacyjnego Województwa Podkarpackiego na lata 2014 – 2020,
 - zmiany decyzji o realizacji projektu własnego nr RPPK.05.01.00-18-0040/17, pn. „Budowa obwodnicy m. Radomyśl Wielki w ciągu DW 984” realizowanego przez Podkarpacki Zarząd Dróg Wojewódzkich w Rzeszowie, w ramach osi priorytetowej
 - V „Infrastruktura komunikacyjna”, Regionalnego Programu Operacyjnego Województwa Podkarpackiego na lata 2014 – 2020,
 - zmiany decyzji o realizacji projektu własnego nr RPPK. 05.01.00-18-0041/17, pn. „Budowa drogi wojewódzkiej nr 886 na odcinku pomiędzy planowaną obwodnicą miasta Sanoka a drogą krajową nr 28” realizowanego przez Podkarpacki Zarząd Dróg Wojewódzkich w Rzeszowie, w ramach osi priorytetowej V „Infrastruktura komunikacyjna”, Regionalnego Programu Operacyjnego Województwa Podkarpackiego na lata 2014 – 2020,
 - zmiany decyzji o realizacji projektu własnego nr RPPK. 05.01.00-18-0042/17 pn. „Budowa drogi wojewódzkiej nr 992 Jasło-Granica Państwa na odcinku pomiędzy drogą krajową Nr 28 a drogą krajową NR 73” realizowanego przez Podkarpacki Zarząd Dróg Wojewódzkich w Rzeszowie, w ramach osi priorytetowej V „Infrastruktura komunikacyjna”, Regionalnego Programu Operacyjnego Województwa Podkarpackiego na lata 2014 – 2020,
 - wydłużenia terminu zakończenia realizacji projektu nr RPPK. 05.01.00-18-0014/17 pn. „Rozbudowa drogi powiatowej Nr 1277R Kamień – Łowisko -Wola Zarczycka”, realizowanego przez Powiat Rzeszowski, w ramach osi priorytetowej V „Infrastruktura komunikacyjna”, Regionalnego Programu Operacyjnego Województwa Podkarpackiego na lata 2014 – 2020,
 - wskazania przedstawiciela Województwa Podkarpackiego do składu Rady rozwoju obszaru gospodarczego tworzonej przez Agencję Rozwoju Przemysłu S.A.
w Warszawie Oddział w Tarnobrzegu, zarządzającą Specjalną Strefą Ekonomiczną Euro-Park Wisłosan,
 - zmieniająca Uchwałę Nr 330/7085/17 z dnia 17 sierpnia 2017 r. w sprawie wyboru projektów do dofinansowania z Europejskiego Funduszu Rozwoju Regionalnego
 - w ramach osi priorytetowej I Konkurencyjna i innowacyjna gospodarka, działanie 1.4 Wsparcie MŚP, poddziałanie 1.4.1 Dotacje bezpośrednie, typ projektu Rozwój MŚP Regionalnego Programu Operacyjnego Województwa Podkarpackiego na lata 2014 – 2020 (nabór 2016),
 - rozwiązania Umowy o dofinansowanie projektu Beneficjenta AssetLife Sp. z o.o. (dawniej PROGRESS Sp. z o.o.) oraz zmiany Uchwały Nr 373/7837/17 z dnia 30 listopada 2017 r. w sprawie wyboru projektów do dofinansowania z Europejskiego Funduszu Rozwoju Regionalnego w ramach osi priorytetowej I Konkurencyjna i innowacyjna gospodarka, działanie 1.4 Wsparcie MŚP, poddziałanie 1.4.1 Dotacje bezpośrednie, typ projektu TIK Regionalnego Programu Operacyjnego Województwa Podkarpackiego na lata 2014 – 2020 (nabór 2017),

- wydłużenia terminu zakończenia realizacji projektu nr RPPK.01.02.00-18-0003/18 realizowanego przez "SIGNUM" Spółka z ograniczoną odpowiedzialnością, w ramach osi priorytetowej I Konkurencyjna i innowacyjna gospodarka Regionalnego Programu Operacyjnego Województwa Podkarpackiego na lata 2014 – 2020,
- wydłużenia terminu zakończenia realizacji projektu nr RPPK.01.02.00-18-0022/16 realizowanego przez ML SYSTEM S.A. w ramach osi priorytetowej I Konkurencyjna i innowacyjna gospodarka Regionalnego Programu Operacyjnego Województwa Podkarpackiego na lata 2014 – 2020,
- wyrażenia zgody na zabezpieczenie środków finansowych,
- opinii do wniosku o wydanie decyzji o zezwoleniu na realizację inwestycji drogowej (pn. „Budowa i rozbudowa drogi Maława Zagóra w miejscowości Maława od km 0+000.00 do km 0+551.81 wraz z niezbędną infrastrukturą techniczną, rozbiórką budynków, budowlami i urządzeniami budowlanymi”),
- opinii do wniosku o wydanie decyzji o zezwoleniu na realizację inwestycji drogowej (pn. „Rozbudowa drogi gminnej nr 100917R – ul. Targowej w Stalowej Woli”),
- opinii do wniosku o wydanie decyzji o zezwoleniu na realizację inwestycji drogowej (pn. „Przebudowa ul. Bełżyńskiego w Stalowej Woli”),
- opinii do wniosku o wydanie decyzji o zezwoleniu na realizację inwestycji drogowej (pn. „Przebudowa ul.3-go Maja w Stalowej Woli”),
- opinii do wniosku o wydanie decyzji o zezwoleniu na realizację inwestycji drogowej (pn. „Przebudowa ul. Zielonej i Witosa w Stalowej Woli”),
- opinii do wniosku o wydanie decyzji o zezwoleniu na realizację inwestycji drogowej (pn. „Rozbudowa drogi gminnej nr 107771R Wielopole Skrzyńskie – Granice km od 0+ 870 do około 1+522 w m. Wielopole Skrzyńskie wraz z przebudową sieci uzbrojenia terenu),
- przyjęcia pomocy rzeczowej od Miasta i Gminy Lesko,
- przyjęcia pomocy rzeczowej od Gminy Rakszawa,
- przyjęcia pomocy rzeczowej od Gminy Wojaszówka,
- przyjęcia pomocy rzeczowej od Gminy Wielopole Skrzyńskie,
- zmiany uchwały Nr 21/481/19 Zarządu Województwa Podkarpackiego w Rzeszowie z dnia 5 lutego 2019 r. w sprawie przyjęcia planu realizacji budów chodników w ciągach dróg wojewódzkich w 2019 roku,
- przeznaczenia środków Funduszu Kolejowego w latach 2016 – 2020 przyznanych na 2020 r.,
- reprezentowania Województwa Podkarpackiego na Nadzwyczajnym Zgromadzeniu Wspólników Spółki Media - Sys Spółka z ograniczoną odpowiedzialnością (10 kwietnia 2019 r. godz. 13:00),
- reprezentowania Województwa Podkarpackiego na Nadzwyczajnym Zgromadzeniu Wspólników Spółki Media - Sys Spółka z ograniczoną odpowiedzialnością (10 kwietnia 2019 r. godz. 14:00),
- zmiany zakresu rzeczowo - finansowego zadań realizowanych przez Departament Promocji i Współpracy Gospodarczej w ramach budżetu Województwa Podkarpackiego na 2019 r.,
- udzielenia upoważnienia (pracownikom Podkarpackiego Ośrodka Doradztwa Rolniczego w Boguchwale),
- udzielenia upoważnienia (pracownikom Departamentu Rolnictwa, Geodezji i Gospodarki Mieniem),

- ogłoszenia otwartego konkursu ofert na realizację zadań publicznych Województwa Podkarpackiego w zakresie ekologii i ochrony zwierząt oraz ochrony dziedzictwa przyrodniczego w 2019 r. zgodnych z założeniami Programu „Podkarpacki Naturalny Wypas II”,
- uwzględnienia skargi Gminy Krasne,
- przyjęcia Szczegółowych warunków i trybu przyznawania pomocy finansowej z budżetu Województwa Podkarpackiego w 2019 roku w ramach Podkarpackiego Programu Odnowy Wsi na lata 2017 – 2020 na realizację I etapu koncepcji „Uniwersytetu Samorządności”,
- wyrażenia opinii dotyczącej Regulaminu organizacyjnego Galerii Sztuki Współczesnej w Przemyślu,
- powołania Rady Muzeum przy Muzeum Okręgowym w Rzeszowie,
- powołania Naukowej Rady Programowej przy Wojewódzkim Domu Kultury w Rzeszowie,
- zmiany uchwały w sprawie powołania komisji konkursowej do przeprowadzenia konkursu na kandydata na stanowisko dyrektora Medyczno-Społecznego Centrum Kształcenia Zawodowego i Ustawicznego w Stalowej Woli,
- ustalenia nowego kierunku kształcenia w zawodzie Terapeuta zajęciowy w Medyczno-Społecznym Centrum Kształcenia Zawodowego i Ustawicznego w Rzeszowie od roku szkolnego 2019/2020,
- wprowadzenia w Medyczno-Społecznym Centrum Kształcenia Zawodowego i Ustawicznego w Rzeszowie dodatkowych zajęć edukacyjnych,
- wyrażenia zgody na ustalenie opłaty za kształcenie w formie pozaszkolnej w Medyczno-Społecznym Centrum Kształcenia Zawodowego i Ustawicznego w Jaśle w roku szkolnym 2018/2019,
- Regulaminu przyznawania dotacji celowych uczelniom z terenu województwa podkarpackiego w 2019 roku,
- wygaśnięcia umowy stypendialnej za osiągnięcia artystyczne podpisanej w ramach Programu wspierania młodzieży uzdolnionej „Nie zagubić talentu”,
- zmiany zakresu rzeczowo - finansowego zadań realizowanych przez Departament Ochrony Środowiska w ramach budżetu Województwa Podkarpackiego na 2019 r., złożenia do Wojewódzkiego Funduszu Ochrony Środowiska i Gospodarki Wodnej w Rzeszowie wniosku o dofinansowanie realizacji zadania: opracowanie Planu Gospodarki Odpadami dla Województwa Podkarpackiego 2022,
- przyznania dotacji podmiotowej dla Klinicznego Szpitala Wojewódzkiego Nr 1 im. Fryderyka Chopina w Rzeszowie z przeznaczeniem na realizację zadań
- w zakresie promocji zdrowia,
- przyznania dotacji podmiotowej dla Wojewódzkiego Szpitala Podkarpackiego im. Jana Pawła II w Krośnie z przeznaczeniem na realizację zadań w zakresie promocji zdrowia,
- przyznania dotacji podmiotowej dla Wojewódzkiego Szpitala im. Św. Ojca Pio w Przemyślu z przeznaczeniem na realizację zadań w zakresie promocji zdrowia,
- przyznania dotacji podmiotowej dla Wojewódzkiego Podkarpackiego Szpitala Psychiatrycznego im. prof. Eugeniusza Brzezickiego w Żurawicy z przeznaczeniem na realizację zadań w zakresie promocji zdrowia,
- przyznania dotacji podmiotowej dla Wojewódzkiego Ośrodka Medycyny Pracy w Rzeszowie z przeznaczeniem na realizację zadań w zakresie promocji zdrowia,
- przyznania dotacji celowej dla Wojewódzkiej Stacji Pogotowia Ratunkowego w Rzeszowie z przeznaczeniem na zadanie pn. „Dofinansowanie zakupu

- urządzenia do automatycznej kompresji klatki piersiowej dla Wojewódzkiej Stacji Pogotowia Ratunkowego w Rzeszowie na wyposażenie zespołu ratownictwa medycznego”,
- przyznania dotacji celowej dla Klinicznego Szpitala Wojewódzkiego Nr 2 im. Św. Jadwigi Królowej w Rzeszowie na realizację zadania „Przebudowa Kliniki Neurologii Dzieci wraz z wyposażeniem medycznym i niemedycznym”,
- przyznania dotacji podmiotowej dla Klinicznego Szpitala Wojewódzkiego Nr 1 im. Fryderyka Chopina w Rzeszowie na realizację zadania „Usunięcie awarii Rezonansu Magnetycznego Magnetom Avanto w Klinicznym Zakładzie Radiologii i Diagnostyki Obrazowej KSW Nr 1”,
- zmian w budżecie Województwa Podkarpackiego na 2019 r.

Przyjęcie projektów uchwał Sejmiku Województwa Podkarpackiego w sprawie:

- udzielenia pomocy finansowej dla Powiatu Dębickiego na realizację inwestycji pn. „Budowa łącznika od węzła autostrady A4 Dębica – Wschód do DK4 i DW 985 (Zawada – Pustynia)”,
- zmiany uchwały nr LV/906/18 z dnia 25 czerwca 2018 r. w sprawie wyrażenia zgody na podwyższenie kapitału zakładowego Spółki „Uzdrowisko Horyniec” Spółka z ograniczoną odpowiedzialnością w latach 2018 – 2020 oraz zmiany uchwały nr XXII/392/16 z dnia 25 kwietnia 2016 r. w sprawie wyrażenia zgody na podwyższenie kapitału zakładowego Spółki „Uzdrowisko Horyniec” Spółka z ograniczoną odpowiedzialnością,
- przyjęcia oraz ogłoszenia tekstu jednolitego uchwały Sejmiku Województwa Podkarpackiego w sprawie nadania Statutu Wojewódzkiemu Podkarpackiemu Szpitalowi Psychiatrycznemu im. prof. Eugeniusza Brzezickiego w Żurawicy,
- przyjęcia oraz ogłoszenia tekstu jednolitego uchwały Sejmiku Województwa Podkarpackiego w sprawie nadania Statutu Wojewódzkiemu Szpitalowi Podkarpackiemu im. Jana Pawła II w Krośnie,
- przyjęcia oraz ogłoszenia tekstu jednolitego uchwały Sejmiku Województwa Podkarpackiego w sprawie nadania Statutu Obwodowi Lecznictwa Kolejowego w Rzeszowie Samodzielnemu Publicznemu Zakładowi Opieki Zdrowotnej.

Wydanie postanowień Zarządu Województwa Podkarpackiego w sprawie:

- uzgodnienia projektu zmiany nr 3 Miejscowego Planu Zagospodarowania Przestrzennego nr 5/2002 terenu wsi Wierzawice – etap I,
- uzgodnienia projektu zmiany nr 5 Studium uwarunkowań i kierunków zagospodarowania przestrzennego Gminy Leżajsk.

Pozostałe tematy:

1. Informacja dotycząca dostępności środków w ramach działania 6.3 Rewitalizacja przestrzeni regionalnej w kontekście rozstrzygnięcia naboru nr RPPK.06.03.00-IZ.00-18-001/18 – konkurs ogólny”.
2. Informacja w sprawie finansowania RCIM w perspektywie 2020 r. w wyniku realizacji Uchwały Nr 22/507/19 Zarządu Województwa Podkarpackiego w Rzeszowie z dnia 12.02.2019 r. w sprawie Rekomendacji Województwa Podkarpackiego w obszarze e-Zdrowia.

3. Informacja dotycząca projektu pn. „Budowa Podmiejskiej Kolei Aglomeracyjnej – PKA”.
4. Informacja w sprawie przyznania statusu Miejsca Przyjaznego Rowerzystom na Wschodnim Szlaku Rowerowym Green Velo.
5. Zestawienie wniosków złożonych przez dyrektorów departamentów do zmian w budżecie Województwa Podkarpackiego na 2019 r. na sesję w miesiącu kwietniu.
6. Tabelaryczne zestawienie wniosków o dokonanie zmian limitów wydatków w Wieloletniej Prognozie Finansowej Województwa Podkarpackiego na lata 2019 – 2042.
7. Wniosek o podjęcie decyzji kierunkowej w sprawie wyboru inwestycji na drogach wojewódzkich, które zostaną zrealizowane w ramach RPO WP 2014 – 2020.
8. Informacja dotycząca podpisania Porozumienia Stalowowolskiego w sprawie zapewnienia długookresowych warunków do stabilnego rozwoju stalowowolskiego obszaru gospodarczego w tym Huty Stalowa Wola S.A. oraz wszystkich firm i przedsiębiorstw zlokalizowanych w rejonie Stalowej Woli, Tarnobrzega, Mielca, Nowej Dęby, Niska, Gorzyc, Leżajska na terenach byłego Centralnego Okręgu Przemysłowego (omówienie projektu porozumienia).

Przedmiotem 37. posiedzenia Zarządu Województwa Podkarpackiego w dniu 10 kwietnia 2019 r. były następujące tematy :

Podjęcie uchwały Zarządu Województwa Podkarpackiego w sprawie:

- udzielenia dotacji w 2019 roku z budżetu Województwa Podkarpackiego na dofinansowanie zadań z zakresu pomocy społecznej w ramach Wojewódzkiego Programu Pomocy Społecznej na lata 2016 - 2023.

Ponadto Członkowie Zarządu – w ramach upoważnień udzielonych im przez Marszałka Województwa – sprawowali bieżący nadzór nad działalnością poszczególnych Departamentów Urzędu Marszałkowskiego oraz wojewódzkich samorządowych jednostek organizacyjnych.

Informację niniejszą opracowano w Kancelarii Zarządu na podstawie protokołów posiedzeń Zarządu Województwa Podkarpackiego.

Informacja Zarządu Województwa Podkarpackiego o realizacji uchwał Sejmiku Województwa Podkarpackiego podjętych na VI sesji w dniu 25 marca 2019 r.

Wszystkie podjęte uchwały zostały w ustawowym terminie przekazane do legalizacji organom nadzoru. Uchwały wymagające publikacji zostały przekazane do Redakcji Dziennika Urzędowego Województwa Podkarpackiego.

Uchwały realizowane w Kancelarii Zarządu:

- Nr VI/101/19 w sprawie przystąpienia Województwa Podkarpackiego do realizacji projektu pn. „Zwiększamy bezpieczeństwo na obszarach transgranicznych – czwarta edycja projektu” w ramach konkursu Polskiej pomocy rozwojowej 2019 – uchwała jest w trakcie realizacji. Umowa dotacji z Ministrem Spraw Zagranicznych jest procedowana (w trakcie podpisywania przez strony). Rozpoczęcie pierwszego działania projektowego zaplanowane zostało na ostatni tydzień czerwca br.

Uchwały realizowane w Kancelarii Sejmiku:

- Nr VI/91/19 w sprawie powołania składu osobowego Komisji Rewizyjnej Sejmiku Województwa Podkarpackiego – uchwała została przekazana do Departamentu Budżetu i Finansów oraz Departamentu Organizacyjno – Prawnego celem jej wykorzystania w bieżącej działalności,

- Nr VI/92/19 w sprawie zmiany Statutu Województwa Podkarpackiego – uchwała przekazana została do publikacji w Dzienniku Urzędowym Województwa Podkarpackiego a jednocześnie przesłana poszczególnym departamentom tut. Urzędu celem jej wykorzystania w bieżącej działalności.

Uchwały realizowane w Departamencie Edukacji, Nauki i Sportu:

- Nr VI/99/19 w sprawie rozwiązania Medyczno-Społecznego Centrum Kształcenia Zawodowego i Ustawicznego w Łańcucie – uchwała wchodzi w życie po upływie 14 dni od dnia ogłoszenia w Dzienniku Urzędowym Województwa Podkarpackiego. Uchwała rozwiązuje z dniem 31 sierpnia 2019 r. Medyczno – Społeczne Centrum Kształcenia Zawodowego i Ustawicznego w Łańcucie, w skład którego wchodzi: Medyczna Szkoła Policealna w Łańcucie, Policealna Szkoła Medyczno – Społeczna dla Dorosłych w Łańcucie oraz Podkarpackie Centrum Kształcenia Ustawicznego w Łańcucie,

- Nr VI/100/19 w sprawie woli przekazania do prowadzenia Powiatowi Łańcuckiemu Medycznej Szkoły Policealnej w Łańcucie oraz Podkarpackiego Centrum Kształcenia Ustawicznego w Łańcucie - uchwała została przekazana Staroście Łańcuckiemu - przekazanie może nastąpić z dniem 1 września 2019 r., po zawarciu porozumienia pomiędzy Zarządem Województwa Podkarpackiego a Powiatem Łańcuckim, określającego tryb i szczegółowe warunki przekazania. Jeżeli nie dojdzie do zawarcia porozumienia z Powiatem Łańcuckim – szkoły i placówka wchodzące w skład Medyczno – Społecznego Centrum Kształcenia Zawodowego i Ustawicznego w Łańcucie zostaną zlikwidowane zgodnie z zamiarem wyrażonym przez Sejmik Województwa Podkarpackiego w dniu 28 stycznia 2019 r.

Uchwały realizowane w Departamencie Kultury i Ochrony Dziedzictwa Narodowego:

- Nr VI/97/19 w sprawie zmian w statucie Wojewódzkiej i Miejskiej Biblioteki Publicznej w Rzeszowie - uchwała przekazana została do publikacji w Dzienniku Urzędowym Województwa Podkarpackiego, po ogłoszeniu w Dzienniku egzemplarze uchwały zostaną przekazane kolejno do Dyrektora Wojewódzkiej i Miejskiej Biblioteki Publicznej w Rzeszowie, Urzędu Miasta Rzeszowa oraz do Rejestru Instytucji Kultury.

Uchwały realizowane w Departamencie Dróg i Publicznego Transportu Zbiorowego:

- Nr VI/93/19 w sprawie udzielenia pomocy finansowej z budżetu Województwa Podkarpackiego dla Gminy Miasto Tarnobrzeg - aktualnie Departament Dróg i Publicznego Transportu Zbiorowego przygotowuje umowę dot. udzielenia przedmiotowej pomocy finansowej dla Miasta Tarnobrzeg.

Uchwały realizowane w Departamencie Budżetu i Finansów:

- Uchwała Nr VI/95/19 w sprawie zmian w budżecie Województwa Podkarpackiego na 2019 r. – o kwotach dochodów i wydatków wynikających ze zmian zawiadomiono wg właściwości dyrektorów departamentów Urzędu oraz dyrektorów jednostek organizacyjnych,

- Uchwała Nr VI/96/19 w sprawie zmian w Wieloletniej Prognozie Finansowej Województwa Podkarpackiego na lata 2019 - 2042 – o zmianach w WPF wynikających z uchwały zawiadomiono wg właściwości dyrektorów departamentów Urzędu oraz dyrektorów jednostek.

Uchwały realizowane w Departamencie Ochrony Środowiska:

- Uchwała Nr VI/102/19 w sprawie nadania Statutu Zespołowi Karpackich Parków Krajobrazowych w Krośnie - uchwała została przesłana do Zespołu Karpackich Parków Krajobrazowych w Krośnie pismem znak OS-I.7121.5.2019.Mr z dnia 8 kwietnia 2019 r.,
- Uchwała Nr VI/103/19 w sprawie zmiany uchwały Nr XXXI/551/17 Sejmiku Województwa Podkarpackiego z dnia 5 stycznia 2017 r. w sprawie uchwalenia Planu Gospodarki Odpadami dla Województwa Podkarpackiego 2022 - uchwalony Plan Gospodarki Odpadami dla Województwa Podkarpackiego 2022 zostanie na podstawie art. 36 ust. 3 ustawy o odpadach przekazany do Ministra Środowiska,
- Uchwała Nr VI/104/19 w sprawie zmiany uchwały Nr XXXI/551/17 Sejmiku Województwa Podkarpackiego z dnia 5 stycznia 2017 r. w sprawie uchwalenia Planu Gospodarki Odpadami dla Województwa Podkarpackiego 2022 - uchwalony Plan Gospodarki Odpadami dla Województwa Podkarpackiego 2022 na podstawie art. 36 ust. 3 ustawy o odpadach przekazany do Ministra Środowiska,
- Uchwała Nr VI/105/19 w sprawie zmiany uchwały Nr XXXI/552/17 Sejmiku Województwa Podkarpackiego z dnia 5 stycznia 2017 r. w sprawie wykonania Planu Gospodarki Odpadami dla Województwa Podkarpackiego 2022 - uchwała została przekazana do ogłoszenia w Dzienniku Urzędowym Województwa Podkarpackiego.

Uchwały realizowane w Departamencie Rozwoju Regionalnego:

- Nr VI/94/19 w sprawie zmiany uchwały w sprawie wyrażenia woli realizacji projektu pozakonkursowego pn. Zintegrowany i uspołeczniony model planowania przestrzennego poprzez opracowanie Strategii Przestrzennej Rzeszowskiego Obszaru Funkcjonalnego w ramach Osi priorytetowej IV Innowacje społeczne i współpraca ponadnarodowa działania 4.1 Innowacje społeczne Programu Operacyjnego Wiedza Edukacja Rozwój na lata 2014-2020 - w wyniku inicjatywy Catching Up Regions 2 wypracowano koncepcję projektu dotyczącą planowania przestrzennego w Rzeszowskim Obszarze Funkcjonalnym Sejmik podjął uchwałę nr V/85/19 w sprawie wyrażenia woli przystąpienia do realizacji projektu wraz ze wskazaniem okresu jego realizacji oraz źródeł finansowania (środki UE oraz wkład własny Lidera i Partnerów).

Realizując ww. uchwałę opracowano wniosek o dofinansowanie projektu. W trakcie przygotowania wniosku ustalono, że źródło dofinansowania uległo zmianie i projekt będzie dofinansowany z budżetu państwa. W związku z powyższym konieczna była zmiana ww. uchwały w przedmiotowym zakresie. Uchwała została zrealizowana.

Uchwały realizowane w Regionalnym Ośrodku Polityki Społecznej:

- Nr VI/98/19 w sprawie określenia zadań Samorządu Województwa Podkarpackiego finansowanych ze środków Państwowego Funduszu Rehabilitacji Osób Niepełnosprawnych w roku 2019 oraz w sprawie wyrażenia zgody na zawarcie umowy na okres dłuższy niż jeden rok budżetowy, na dofinansowanie robót budowlanych dotyczących obiektów służących rehabilitacji w związku z potrzebami osób niepełnosprawnych - Zarząd Województwa Podkarpackiego Uchwałą Nr 35/898/19 z dnia 2 kwietnia 2019 r. rozdzielił środki PFRON na realizację zadań określonych w tej Uchwale Sejmiku.

Z kwoty **16 885 597,00 zł** oddanych do dyspozycji Samorządu Województwa Podkarpackiego przez PFRON w Warszawie, Zarząd Województwa Podkarpackiego przeznaczył:

- kwotę w wysokości: **14 653 299,00 zł.** na dofinansowanie kosztów działania funkcjonujących Zakładów Aktywności Zawodowej oraz na tworzenie nowych ZAZ.

Na dofinansowanie kosztów działalności istniejących dwunastu zakładów aktywności zawodowej przeznaczono kwotę 12 213 666,00 zł. Kwota ta wynika z już podpisanych aneksów do umów z Organizatorami zakładów o dofinansowanie działania zakładów w 2019 r. Pozostałe 2 439 633,00 zł zostanie przeznaczone na dofinansowanie utworzenia Zakładu Aktywności Zawodowej w Budach Głogowskich oraz doposażenie istniejących zakładów w maszyny, urządzenia, sprzęt rehabilitacyjny, środki transportu, itp.

- kwotę w wysokości: **2 232 298,00 zł.** na dofinansowanie robót budowlanych, dotyczących obiektów służących rehabilitacji, w związku z potrzebami osób niepełnosprawnych.

Zarząd Województwa Podkarpackiego przyznał dofinansowanie dla 7 inwestycji w ramach robót budowlanych (w tym 1 inwestycja 3-letnia z 2017 r. oraz inwestycja 2-letnia, która będzie zakończona w 2020 r.).

Aktualnie beneficjenci zostali powiadomieni o uzyskaniu dofinansowania oraz przygotowywane są umowy.

MARSZAŁEK WOJEWÓDZTWA

Władysław Ortyl

Rzeszów, 2019 - 04 - 17

Dokument przygotowano na podstawie informacji uzyskanych z poszczególnych departamentów Urzędu Marszałkowskiego Województwa Podkarpackiego oraz jednostek podległych.